



ESTADO DO MATO GROSSO DO SUL
PREFEITURA MUNICIPAL DE TRÊS LAGOAS
SECRETARIA DE DESENVOLVIMENTO ECONÔMICO
NÚCLEO DE PESQUISAS ECONÔMICAS TRÊS LAGOAS NPE/TL



NÚCLEO DE PESQUISAS ECONÔMICAS



BOLETIM Nº15: PIB - PRODUTO INTERNO BRUTO – ESTIMATIVA 2017

O NPE/TL é um grupo multidisciplinar da Secretaria de Desenvolvimento Econômico, Ciência e Tecnologia que compreende os compassos da expansão econômica três-lagoense, uma das mais dinâmicas no interior do Brasil.



- 1 RIBEIRO SILVA, C. H.
NPE/TL - **Núcleo de Pesquisas Econômicas de Três Lagoas: PIB – Produto Interno Bruto.** RIBEIRO SILVA, C. H.; Três Lagoas MS, nº 15, 2017. 12p.
- Boletim: PIB – Produto Interno Bruto: Mapa da Recuperação Econômica
- Secretaria de Desenvolvimento Econômico Ciência e Tecnologia,
SEDECTI.
1. Núcleo de Pesquisas Econômicas.
- Boletim nº 15: PIB Produto Interno Bruto Mapa da Recuperação Econômica
- NPE/TL - SEDECT Nº 15



A questão do desenvolvimento econômico é marcada notadamente por índices e números, mas para, além disso, existem institutos de pesquisas e fundações que oferecerem periodicamente relatórios sobre a temática do desenvolvimento no sentido de compreender as conjunturas de mudanças sociais e econômicas do país.

Dito isso e com a ciência de que Três Lagoas contém fatores geoeconômicos (disponibilidade hídrica, modais de transporte e potencial energético) que associados a uma política de incentivos fiscais alavancaram o desenvolvimento industrial do município neste início de século. Cujo momento, expandiu a cidade junto com a demanda por moradia, novos padrões de consumo. Diante desse contexto surgiu a ideia de criar um núcleo de pesquisas econômicas, em 2016, que aderiu às metodologias dos órgãos e institutos oficiais e nacionais para compor o painel de índices econômicos três-lagoenses.

Por isso o NPE/TL, consistiu numa medida da secretaria de desenvolvimento econômico no sentido de compreender compassos da expansão econômica três-lagoense, uma das mais dinâmicas no interior do Brasil. E a SEDECTI retoma as atividades do núcleo devido sua importância na instância municipal. Pontando como é sabido que a indústria figura como um dos setores mais dinâmicos da economia três-lagoense. Chamados de Temas do desenvolvimento, nessa ocasião o presente estudo com parceria com IBGE – Instituto Brasileiro de Geografia e Estatística objetiva apresentar a estimativa do PIB – Produto Interno Bruto para 2017

Apresentação do Prof. Dr. Cristovão Henrique
Doutor em Geografia Econômica
Coordenador do Núcleo de Pesquisas Econômicas

Outono de 2017



O PIB (PRODUTO INTERNO BRUTO) E RECUPERAÇÃO ECONÔMICA

Os últimos dados divulgados pelo Instituto Brasileiro de Geografia e Estatística (IBGE) sobre o PIB – Produto Interno Bruto das unidades da federação já possuem uma defasagem de três anos. Com vistas na recuperação econômica do país, Banco Santander divulgou o Relatório “Mapa da Recuperação Econômica” que diz respeito aos dados do PIB por unidades da federação.

Desde 2016, a prefeitura de Três Lagoas mantém atualizada sua base de dados e aferição do Produto Interno Bruto do Município (NPE, 2016; 2017). Associando o estudo desenvolvido pelo Banco Santander e com os dados da SEMAGRO - Secretaria de Estado de Meio Ambiente, Desenvolvimento Econômico, Produção e Agricultura Familiar, IBGE, e da SEDECT – Secretaria de Desenvolvimento Econômico, Ciência e Tecnologia, o Núcleo de Pesquisas Econômicas (NPE) apresenta a previsão do Produto Interno Bruto de Três Lagoas para 2017. Além de comparar a economia de Três Lagoas com a média nacional com base no mapa de recuperação econômica desenvolvido pelo Santander.

A projeção do crescimento do produto interno bruto de Três Lagoas possui os parâmetros, a taxa média de crescimento real projetada, tendo como base o comportamento dos anos anteriores (2010-2016), e a expectativa de evolução do índice de preço ao consumidor ampliado – IPCA.

A projeção tem como base o cálculo do Produto Interno Bruto desenvolvido pelo Núcleo de Pesquisas Econômicas (NPE) da SEDECT – Secretaria de Desenvolvimento Econômico, Ciência e Tecnologia em parceria com o IBGE, que avalia o comportamento anual do conjunto e dos principais setores da economia estadual, municipal e nacional.

Em 2016 o NPE, **projetou o PIB de Três Lagoas em R\$ 8,7 Bilhões para o ano corrente**. O que ficou patente após a divulgação das contas regionais do IBGE, divulgados em março de 2017. Três Lagoas saltou de quarta, para segunda, posição no ranking do PIB dos municípios de Mato Grosso do Sul, a taxa de crescimento entre



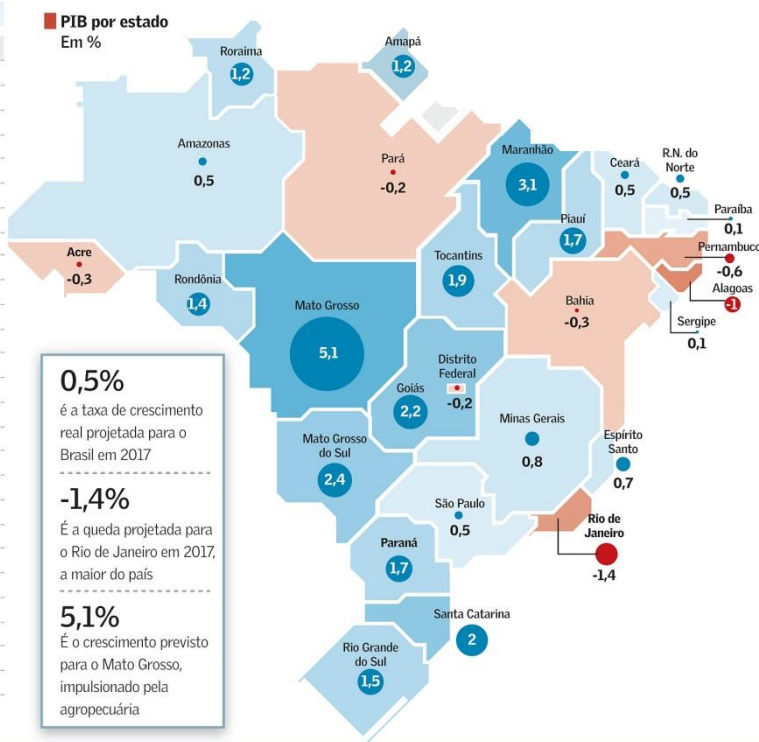
2010-2016 atingiu 123% para alcançar os respectivos R\$ 8.7 Bilhões. Com média de crescimento de 10,6% ao ano (IBGE, 2015; NPE, 2016; 2017).

Para 2017 o Banco Santander prevê em seu estudo **o crescimento de 0,5% da economia brasileira em média**. As variações nacionais por setores são de 8,5% da agropecuária, de 0,6% da indústria e de -0,1% do setor de serviços. Na ordem das unidades federadas, as economias do Centro-Oeste detêm maior proporção na recuperação econômica do país em virtude do agronegócio que produz um efeito cascata no interior do Brasil, sustentando em médio prazo, fora da crise econômica os estados e municípios envolvidos nas cadeias produtivas de soja, milho e celulose. Os destaques na projeção feita pelo estudo vão para os estados de Mato Grosso (5,1%), Maranhão (3,1%), Mato Grosso do Sul (2,4%), Goiás (2,2%), Santa Catarina (2%), Tocantins (1,9%), Piauí (1,7%), Paraná (1,7%) e Rio Grande do Sul (1,5%) (Mapa 1).

Desempenho do PIB dos Estados

Taxa de crescimento real projetada para 2017 (em %)

| | Agropecuária | Indústria | Serviços |
|---------------------|--------------|------------|-------------|
| Brasil | 8,5 | 0,6 | -0,1 |
| Mato Grosso | 16,2 | 0,5 | 0,8 |
| Maranhão | 22,5 | -1 | -0,2 |
| Mato Grosso do Sul | 8,3 | 1 | 1,5 |
| Goiás | 9,3 | 1,3 | 1,1 |
| Santa Catarina | 9,5 | 2,2 | 1,3 |
| Tocantins | 10,6 | -0,2 | 0,2 |
| Piauí | 45 | 0,2 | -0,3 |
| Paraná | 8,7 | 1,7 | 0,7 |
| Rio Grande do Sul | 10,8 | 0,6 | 0,6 |
| Rondônia | 9,4 | -0,5 | -0,7 |
| Roraima | 8,7 | -1,7 | 1,2 |
| Amapá | 9 | -2,1 | 1,3 |
| Minas Gerais | 4,2 | 1,2 | 0,2 |
| Espírito Santo | 2,8 | 2 | -0,4 |
| São Paulo | 3,5 | 0,8 | 0,4 |
| Amazonas | 7,2 | 1,1 | -0,7 |
| Rio Grande do Norte | 4,4 | 0,6 | 0,3 |
| Ceará | 8,3 | 1,5 | -0,2 |
| Sergipe | 13,2 | -0,2 | -0,5 |
| Paraíba | 1,2 | -0,3 | 0,2 |
| Distrito Federal | 1,5 | -0,7 | -0,1 |
| Pará | 4,5 | 0,8 | -1,5 |
| Acre | 1,3 | -1,4 | -0,5 |
| Bahia | 8,4 | -2,8 | -0,3 |
| Pernambuco | 7,6 | -1,5 | -0,5 |
| Alagoas | 2 | -0,9 | -1,3 |
| Rio de Janeiro | 1,3 | 0,4 | -2,3 |



Fonte: Santander

Mapa 1: PIB previsão de crescimento dos estados brasileiros.

Fonte: Santander/Valor Econômico

O NPE/TL é um grupo multidisciplinar da Secretaria de Desenvolvimento Econômico, Ciência e Tecnologia que compreende os compassos da expansão econômica três-lagoense, uma das mais dinâmicas no interior do Brasil.



De acordo com os estudos do Santander associados com a análise realizada pelo NPE – Núcleo de Pesquisas Econômicas, **a previsão de crescimento nominal do PIB para 2017 é de (4%) atingindo a marca de R\$ 9,09 Bilhões correntes (Gráfico 1)**. Esse volume expressivo é resultado dos atuais investimentos em cadeias produtivas globais de celulose e soja (Fibria e Cargill entre outras) e demais investimentos que confirmam a segunda maior economia de estado, atrás de Campo Grande, e o polo industrial sul-mato-grossense.

Secretaria de Desenvolvimento Econômico, Ciência e Tecnologia - SEDECT
Departamento de Inovação e Ciência – DIN
Núcleo de Pesquisas Econômicas – NPE/TL

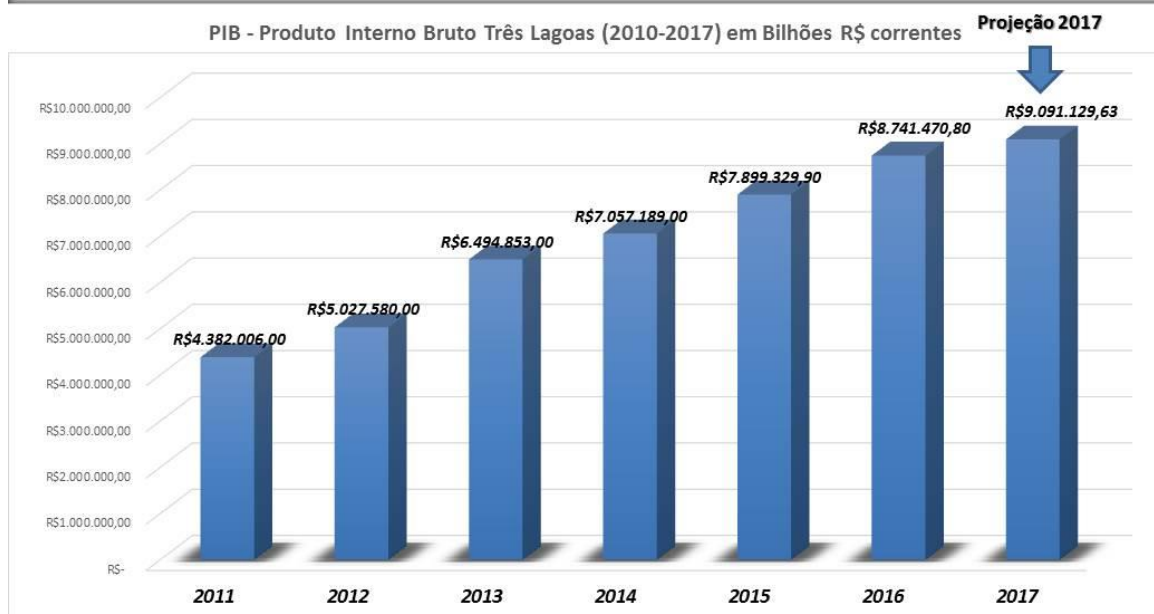


Gráfico 1: Projeção PIB de 2017

Embora o valor nominal seja maior que o ano anterior, de R\$ 8,7 bi, **a taxa de crescimento nominal do produto interno bruto de Três Lagoas, para 2017, apresenta uma redução de 11% para 4%, ou seja, um encolhimento de (-167%), em relação ao ano de 2016** (Gráfico 2). A retração da taxa de crescimento é em decorrência da finalização das obras da Fibria S/A, além dos efeitos da crise econômica brasileira



iniciada em 2014, que o município ainda não tinha sentido de modo mais contundente na economia como um todo, com exceção ao setor de serviços.

Desde o ano de 2015 o PIB de Três Lagoas tem crescido em média 11% (Gráfico 2). Porém, a variação da taxa do crescimento nominal que é calculada a preços correntes, em outras palavras, no ano em que o produto foi produzido e comercializado no município tem apresentado decréscimos. Em 2016 a variação foi de (-12%) em relação ao ano anterior, e, em 2017, com a previsão do estudo do Banco Santander e do NPE o recuo deve ser de (-167%) (Gráfico 3). Os anos atípicos da variação da taxa do crescimento do PIB de Três Lagoas são aqueles que datam a construção da UFN3, em 2012, que coincide com o *start up* da Eldorado Brasil, e a parada das obras da Petrobras em 2014.

Secretaria de Desenvolvimento Econômico, Ciência e Tecnologia - SEDECT

Departamento de Inovação e Ciência – DIN

Núcleo de Pesquisas Econômicas – NPE/TL



Percentual de Crescimento do PIB - Produto Interno Bruto Três Lagoas (2010-2017)

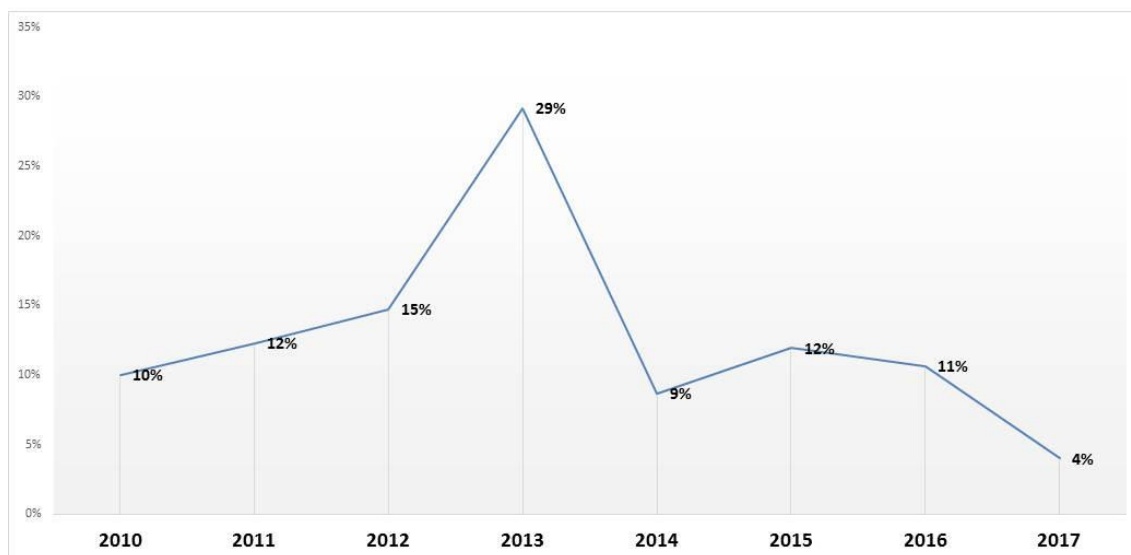


Gráfico 2: Percentual do crescimento do PIB (2010-2017)

O NPE/TL é um grupo multidisciplinar da Secretaria de Desenvolvimento Econômico, Ciência e Tecnologia que compreende os compassos da expansão econômica três-lagoense, uma das mais dinâmicas no interior do Brasil.



Secretaria de Desenvolvimento Econômico, Ciência e Tecnologia - SEDECT
Departamento de Inovação e Ciência – DIN
Núcleo de Pesquisas Econômicas – NPE/TL



Varição da taxa de crescimento nominal do PIB (2011-2017)

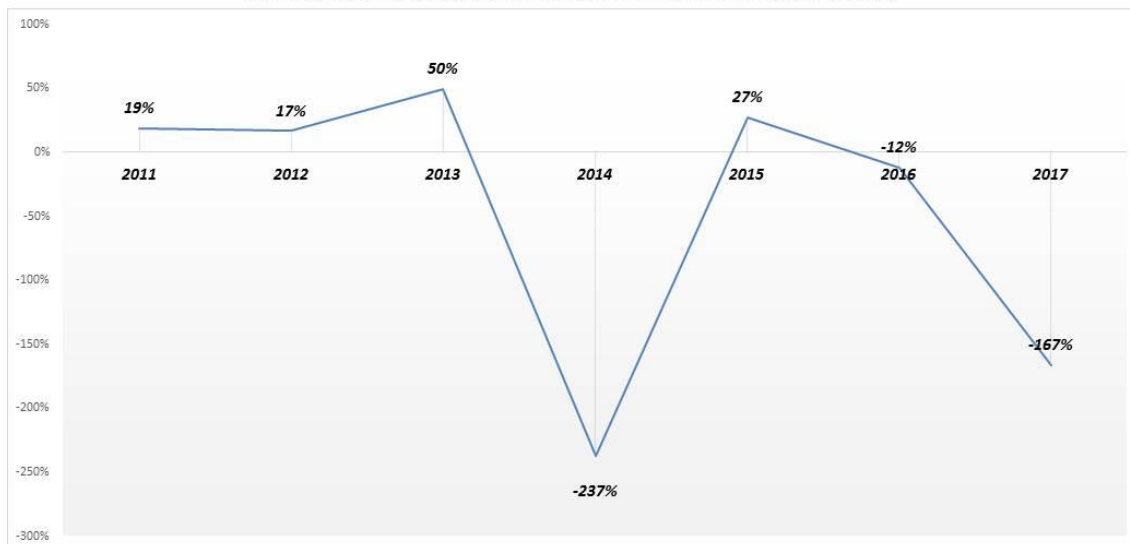


Gráfico 3: Variação da taxa de crescimento do PIB (2011/2017)

No comparativo do crescimento de Três Lagoas com as taxas de crescimento do PIB do Brasil, entre o período de 2010-2017, o ano de melhor desempenho foi 2013, Três Lagoas atingiu um crescimento do PIB de 29%, enquanto o Brasil cresceu 3%. Desde 2014 a economia brasileira passou a dar sinais de patinagem com o crescimento de (0,5%), e seu pior biênio de crescimento desde 1931, com o recuo de -3,6% segundo dados do (IBGE, 2016). Mesmo assim, Três Lagoas manteve o crescimento do PIB em 11%, somente em 2017, os sinais da recessão interferiram na economia de Três Lagoas com a projeção de crescimento dos 4% (Gráfico 4).



Esse percentual representa um alerta para gestão pública e a iniciativa privada, entretanto, ele **é maior do que outros estados da federação como Mato Grosso (5,1%), Maranhão (3,1%), até do próprio estado, já que no estudo Mato Grosso do Sul detém o terceiro lugar com (2,4%)**, isto é Três Lagoas possui uma projeção de crescer 1,6% a mais do que o estado, e os demais como Goiás (2,2%), Santa Catarina (2%), Tocantins (1,9%), Piauí (1,7%), Paraná (1,7%) e Rio Grande do Sul (1,5%)

Secretaria de Desenvolvimento Econômico, Ciência e Tecnologia - SEDECT

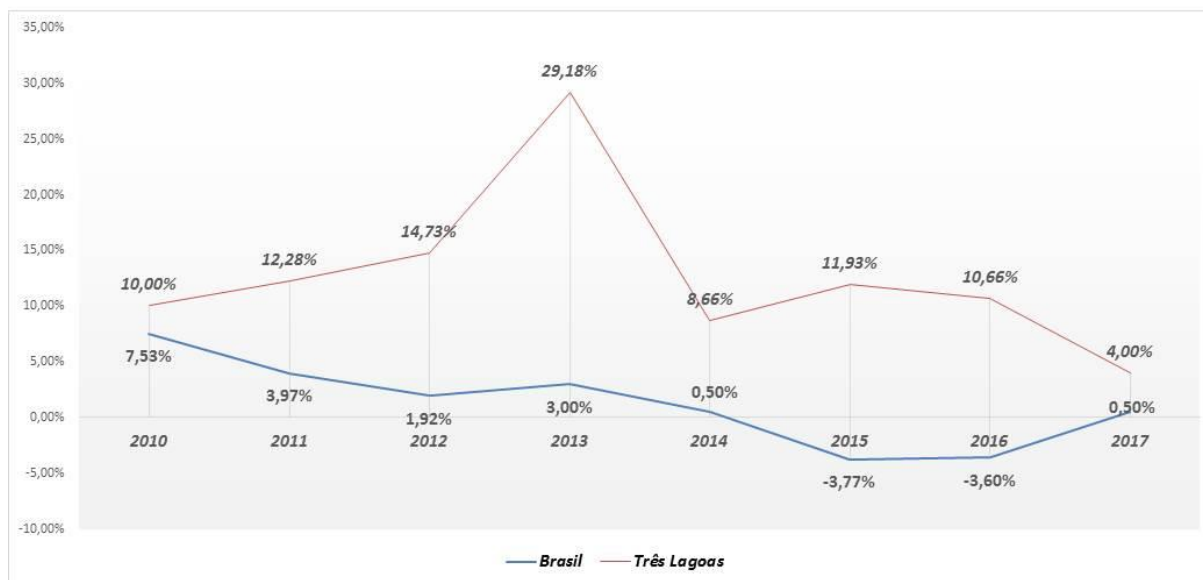
Departamento de Inovação e Ciência – DIN

Núcleo de Pesquisas Econômicas – NPE/TL

SECRETARIA DE
DESENVOLVIMENTO
ECONÔMICO



Crescimento do PIB - Brasil - Três Lagoas/MS (2010/2017)



SEDECT



Gráfico 4: Taxa de crescimento do PIB do Brasil e Três Lagoas/MS

No mesmo comparativo, entre Três Lagoas e Mato Grosso do Sul, no período de 2010-2017, destaca-se no cenário brasileiro com o agronegócio desde então. O produto interno bruto de Três Lagoas, desde 2014, cresce em média 3% a mais do que o estado de Mato Grosso do Sul (Gráfico 5). No estudo do Santander, a agropecuária deve crescer 8,3% em 2017. As demais variações estimadas são de 1% para a indústria e de 1,5% para o setor de serviços. Além disso, crescimento de 2,4% projetado para o PIB de Mato Grosso do Sul é cinco vezes maior do que estimativa do Brasil que é 0,5%.

O NPE/TL é um grupo multidisciplinar da Secretaria de Desenvolvimento Econômico, Ciência e Tecnologia que compreende os compassos da expansão econômica três-lagoense, uma das mais dinâmicas no interior do Brasil.



Taxa de crescimento do PIB - Mato Grosso do Sul e Três Lagoas

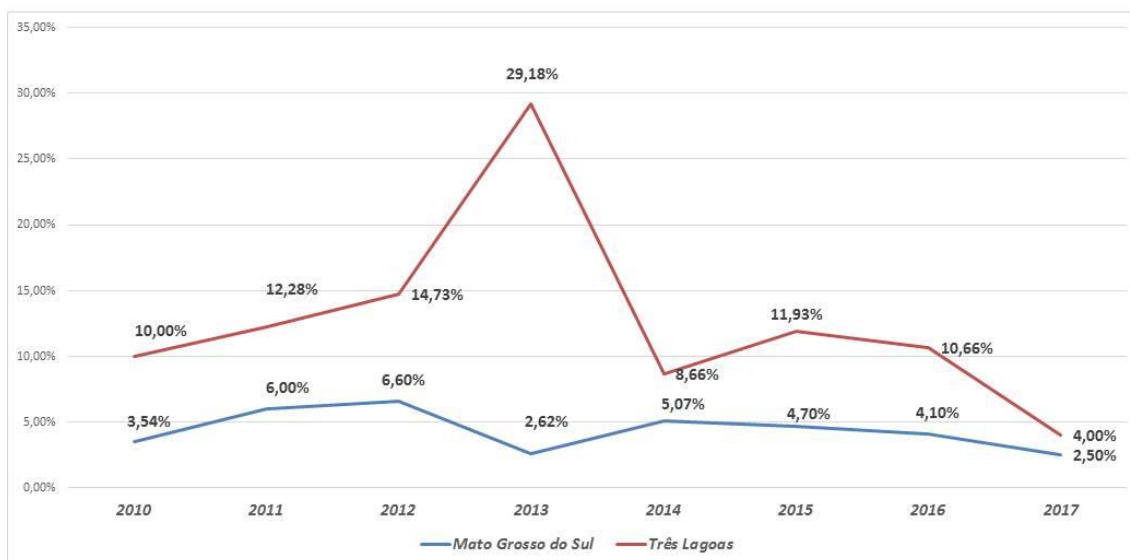


Gráfico 5: Crescimento do PIB - Mato Grosso do Sul e Três Lagoas/MS

CONSIDERAÇÕES FINAIS

De modo geral a previsão de crescimento nominal do PIB para 2017 é de (4%) atingindo a marca de R\$ 9,09 Bilhões correntes. Ainda que positivo, o percentual marca uma taxa de crescimento nominal do PIB - produto interno bruto de Três Lagoas, para 2017 uma redução de 11% para 4%, que em pontos percentuais representa um encolhimento de (-167%) na variação.

Em tempos de crise econômica, a estimativa de crescimento do PIB de Três Lagoas é maior do que outros estados da federação como Mato Grosso (5,1%), Maranhão (3,1%), até do próprio estado, já que no estudo Mato Grosso do Sul detém o terceiro lugar com (2,4%) no ranking feito pelo Banco Santander. Ficando inclusive na frente de estados industrializados como São Paulo (0,5%), Paraná (1,7%) e Rio Grande do Sul (1,5%).

O NPE/TL é um grupo multidisciplinar da Secretaria de Desenvolvimento Econômico, Ciência e Tecnologia que compreende os compassos da expansão econômica três-lagoense, uma das mais dinâmicas no interior do Brasil.



REFERÊNCIAS

BANCO SANTANDER. **Mapa da Recuperação Econômica**. 2017.

NPE/TL, **Temas do desenvolvimento**: comércio exterior – Efeito Brexit. Boletim nº5 Prefeitura de Três Lagoas. 2016.

NPE/TL, **Temas do desenvolvimento**: Cesta Básica. Boletim nº6 Prefeitura de Três Lagoas. 2016.

NPE/TL, **Temas do desenvolvimento**: Balanço semestral – Movimentações Imobiliárias. Boletim nº8 Prefeitura de Três Lagoas. 2016.

NPE/TL, **Temas do desenvolvimento**: Geração de Empregos 2016. Boletim nº 9 Prefeitura de Três Lagoas. 2016.

NPE/TL. **Temas do desenvolvimento**: Núcleo de Pesquisas Econômicas de Três Lagoas: Balanço Econômico. Boletim nº 12. Prefeitura de Três Lagoas. 2017. 8p.

NPE/TL. **Temas do desenvolvimento**: Núcleo de Pesquisas Econômicas de Três Lagoas: Comércio Exterior Boletim nº 13. Prefeitura de Três Lagoas. 2017. 12p.

NPE/TL. **Temas do desenvolvimento**: Núcleo de Pesquisas Econômicas de Três Lagoas: Balanço Econômico: Turismo. Boletim nº 14. Prefeitura de Três Lagoas. 2017. 22p.

Valor Econômico. **Sete Estados ainda devem encolher este ano**. 2017 Disponível em: <https://goo.gl/BrTxRZ> acesso em 13/09/2017.