

Boletim Economia Local

Edição nº. 03

Três Lagoas/MS

1º Trimestre de 2022

JAN / FEV / MAR

Sumário

1. Dados Gerais	1
2. Atividade empresarial.....	2
3. Exportações	4
4. Geração de empregos	6
5. Inflação	8
6. Referências	8

1. Dados Gerais

População Estimada	125.137
---------------------------	---------

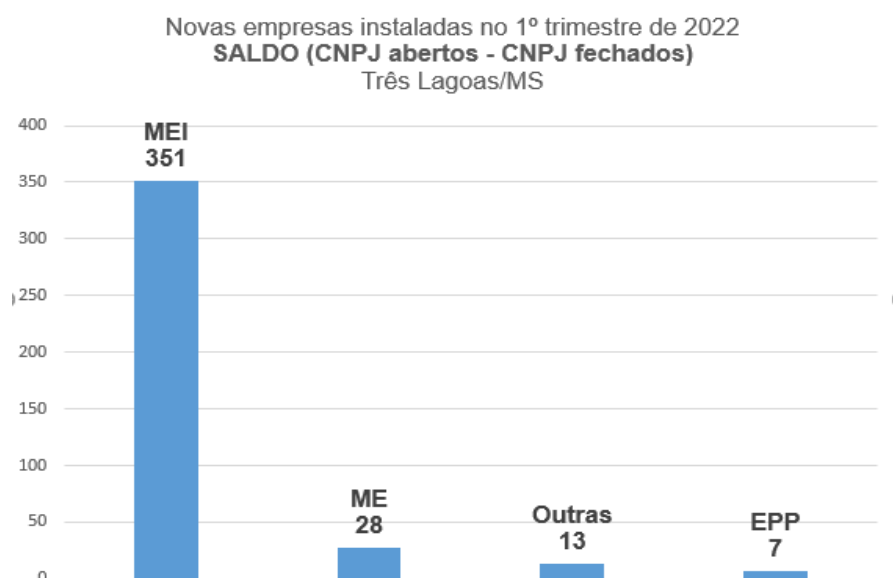
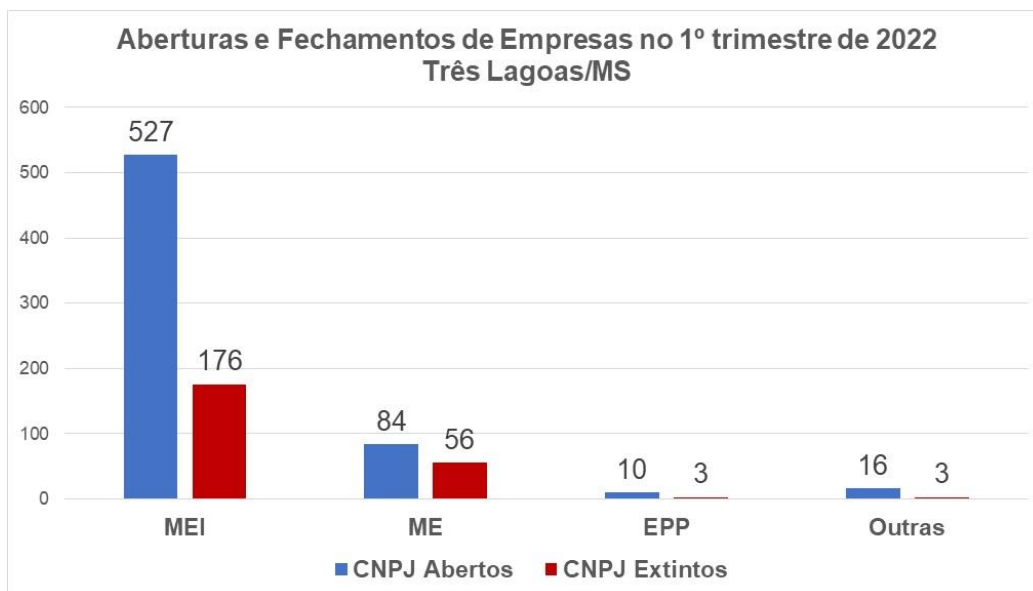
IDH - Índice de desenvolvimento humano	
Brasil	0,778
Mato Grosso do Sul	0,766
Três Lagoas-MS	0,744

PIB – Produto Interno Bruto	
Três Lagoas-MS	R\$ 11,5 bilhões
PIB Industrial	55,26%
PIB Serviços	22,35%
PIB Agro	7,61%
PIB Impostos	7,69%
PIB Adm. Pública	7,08%

2. Atividade empresarial

Total de empresas ativas no município de Três Lagoas/MS em março de 2022	12.789 empresas
--	------------------------

Geração de Empregos no 1º trimestre de 2022			
Três Lagoas/MS			
Meses	(I) CNPJ Abertos	(II) CNPJ Extintos	Saldo (I - II)
Janeiro	216	84	132
Fevereiro	207	68	139
Março	214	86	128
Total	637	238	399



Atividade Empresarial no 1º trimestre de 2022

Ranking das 10 cidades do MS com melhor desempenho

MUNICÍPIOS		(I) CNPJ abertos	(II) CNPJ extintos	SALDO (I - II)
#	Mato Grosso do Sul	14312	4854	9458
01	Campo Grande	6714	2115	4599
02	Dourados	1400	438	962
03	Três Lagoas	637	238	399
04	Ponta Porã	357	87	270
05	Corumbá	305	107	198
06	Maracaju	222	63	159
07	Naviraí	236	85	151
08	Chapadão do Sul	217	77	140
09	São Gabriel do Oeste	194	61	133
10	Sidrolândia	183	51	132

Saldo* da criação de novos negócios no 1º trimestre de 2022

Ranking das 10 cidades do MS com melhor desempenho

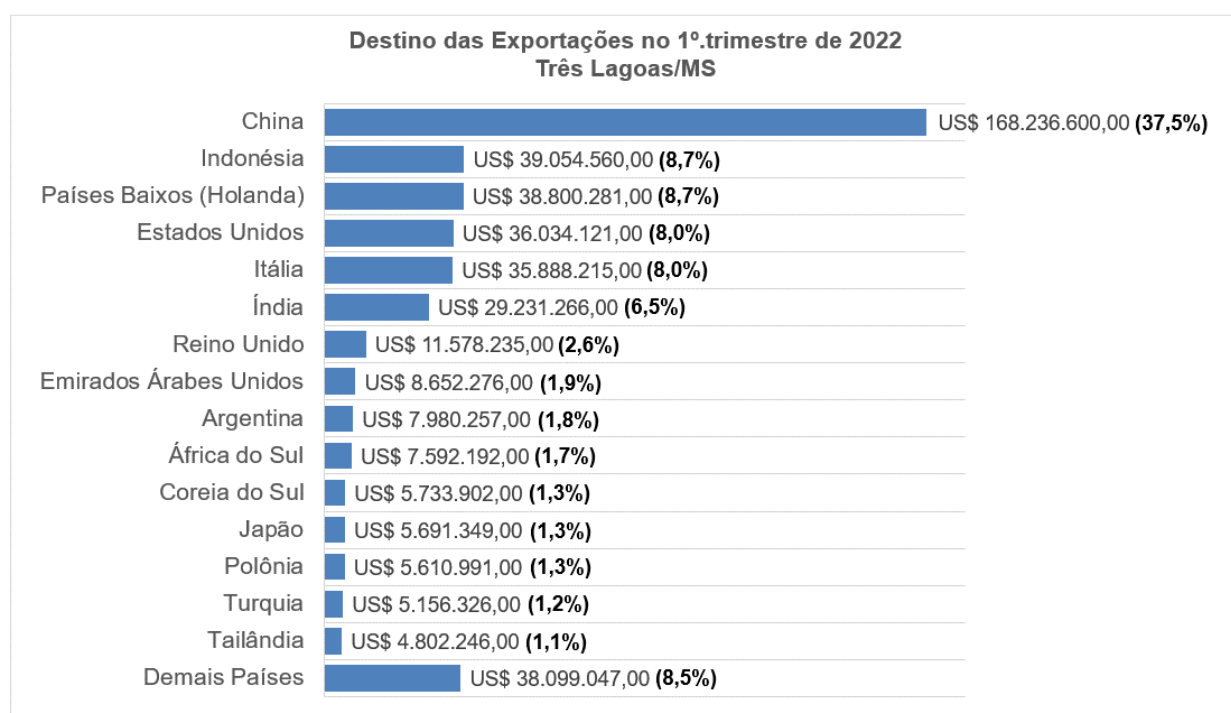
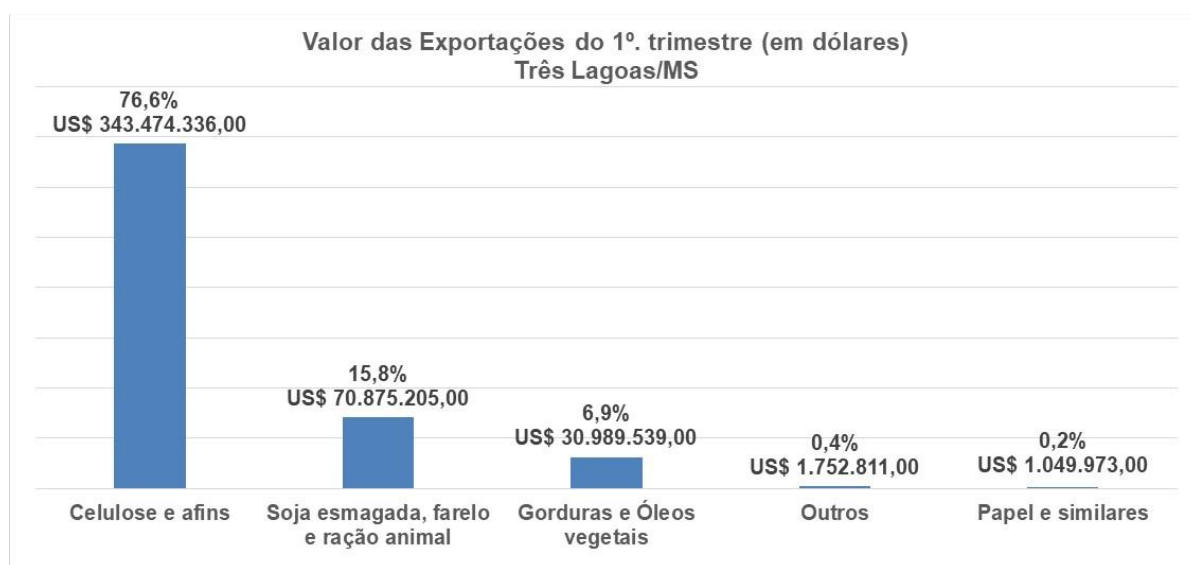
SALDO		EPP	ME	MEI	Outras	Total	%
#	Mato Grosso do Sul	354	916	7950	238	9458	100%
01	Campo Grande	176	336	4022	65	4599	48,63%
02	Dourados	43	146	759	14	962	10,2%
03	Três Lagoas	7	28	351	13	399	4,2%
04	Ponta Porã	10	43	205	12	270	2,9%
05	Corumbá	11	21	154	12	198	2,1%
06	Maracaju	3	20	125	11	159	1,7%
07	Naviraí	4	35	110	2	151	1,6%
08	Chapadão do Sul	3	18	112	7	140	1,5%
09	São Gabriel do Oeste	4	8	119	2	133	1,4%
10	Sidrolândia	10	27	94	1	132	1,4%

*SALDO = (nº. de CNPJ Abertos) - (nº. de CNPJ Extintos)

3. Exportações

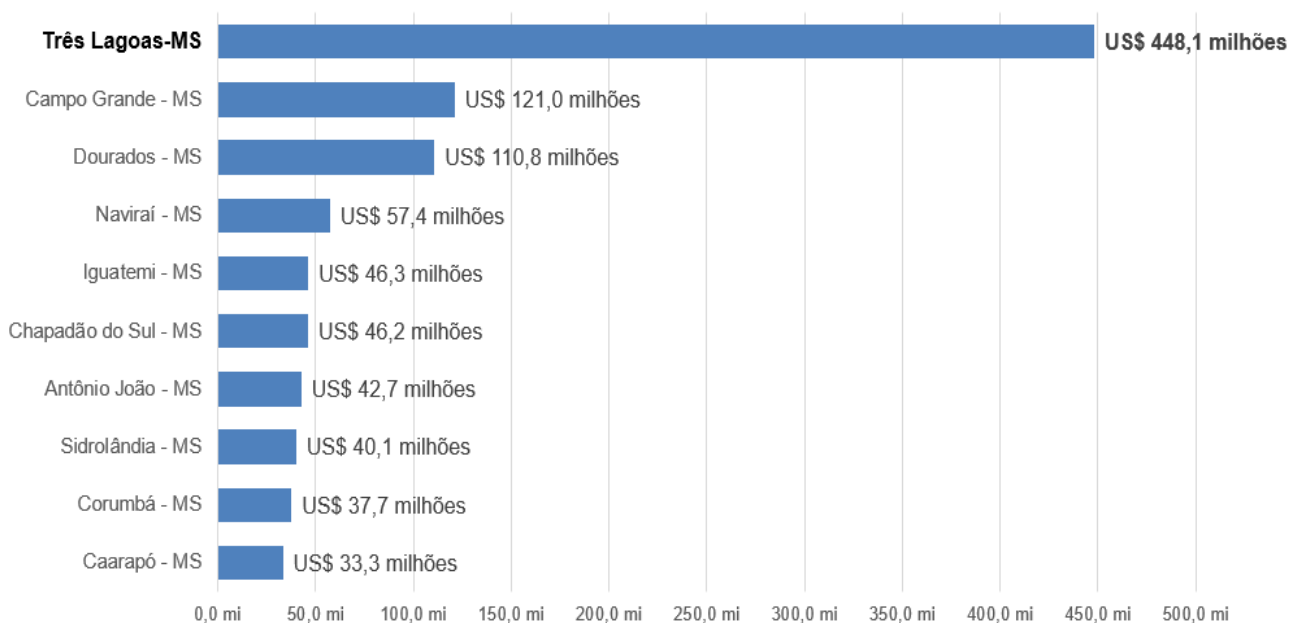
Exportações de Três Lagoas-MS no 1º. Trimestre de 2022 (em dólares)

Descrição (SH2)	JAN	FEV	MAR	TOTAL	%
Celulose e afins	US\$ 108.412.485,00	US\$ 101.191.260,00	US\$ 133.870.591,00	US\$ 343.474.336,00	76,6%
Soja esmagada, farelo e ração animal	US\$ 28.192.469,00	US\$ 19.227.348,00	US\$ 23.455.388,00	US\$ 70.875.205,00	15,8%
Gorduras e Óleos vegetais	US\$ 9.011.802,00	US\$ 8.094.148,00	US\$ 13.883.589,00	US\$ 30.989.539,00	6,9%
Outros	US\$ 468.384,00	US\$ 154.828,00	US\$ 1.129.599,00	US\$ 1.752.811,00	0,4%
Papel e similares	US\$ 268.189,00	US\$ 00,00	US\$ 781.784,00	US\$ 1.049.973,00	0,2%
TOTAIS	US\$ 146.353.329,00	US\$ 128.667.584,00	US\$ 173.120.951,00	US\$ 448.141.864,00	100,0%



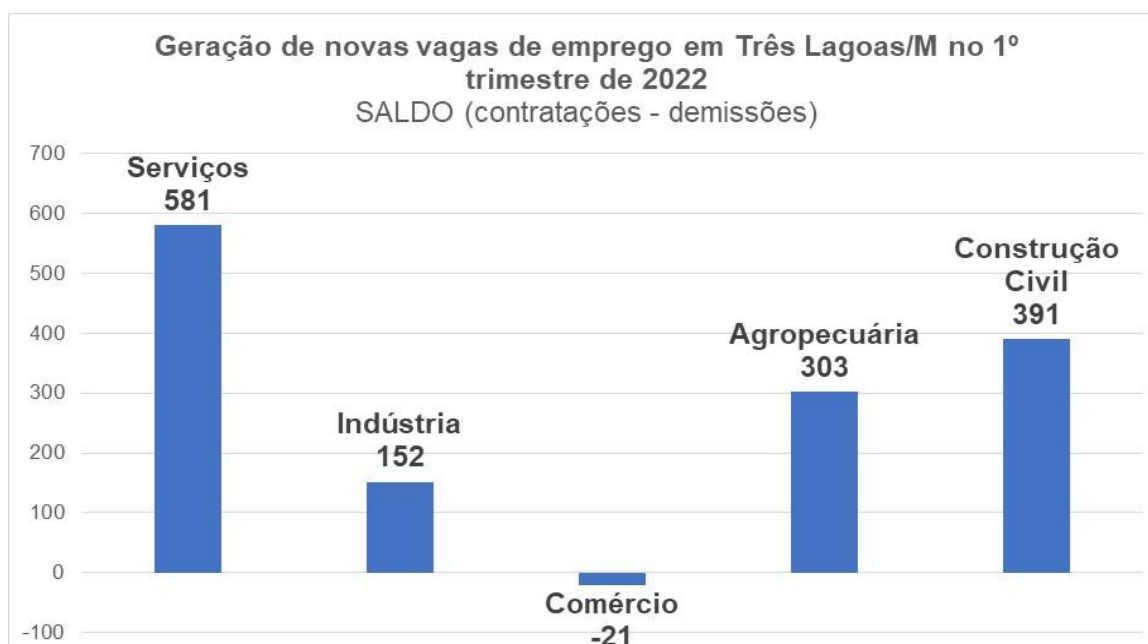
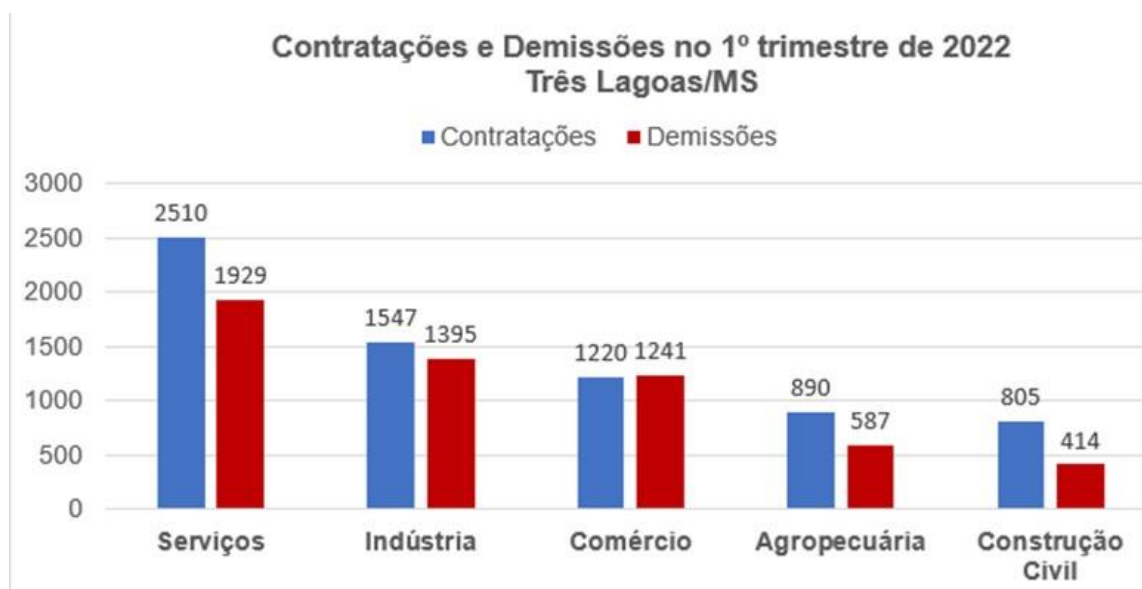
Exportações de MS no 1º Trimestre de 2022 (em milhões de dólares)					
Ranking das 10 cidades com melhor desempenho					
Municípios	JAN	FEV	MAR	TOTAL	%
# Mato Grosso do Sul	US\$ 344,4	US\$ 333,4	US\$ 529,9	US\$ 1207,7	100%
01 Três Lagoas - MS	US\$ 146,4	US\$ 128,7	US\$ 173,1	US\$ 448,1	37,1%
02 Campo Grande - MS	US\$ 40,5	US\$ 37,6	US\$ 42,9	US\$ 121,0	10,0%
03 Dourados - MS	US\$ 12,8	US\$ 28,6	US\$ 69,4	US\$ 110,8	9,2%
04 Naviraí - MS	US\$ 27,2	US\$ 16,7	US\$ 13,4	US\$ 57,4	4,8%
05 Iguatemi - MS	US\$ 11,6	US\$ 15,7	US\$ 19,0	US\$ 46,3	3,8%
06 Chapadão do Sul - MS	US\$ 9,0	US\$ 9,2	US\$ 28,0	US\$ 46,2	3,8%
07 Antônio João - MS	US\$ 5,0	US\$ 2,5	US\$ 35,1	US\$ 42,7	3,5%
08 Sidrolândia - MS	US\$ 7,9	US\$ 10,6	US\$ 21,5	US\$ 40,1	3,3%
09 Corumbá - MS	US\$ 16,3	US\$ 5,6	US\$ 15,8	US\$ 37,7	3,1%
10 Caarapó - MS	US\$ 4,1	US\$ 12,9	US\$ 16,3	US\$ 33,3	2,8%

Valor das Exportações do MS no 1º trimestre de 2022 (em milhões de dólares)



4. Geração de empregos

Geração de Empregos no 1º trimestre de 2022			
Três Lagoas/MS			
1º. Trimestre/2022	(I) Contratações	(II) Demissões	Saldo (I - II)
Janeiro	2199	1655	544
Fevereiro	2272	1778	494
Março	2501	2133	368
Total	6972	5566	1406



Contratações e Desligamentos no MS no 1º trimestre de 2022

Ranking das 10 cidades com melhor desempenho

MUNICÍPIOS		(I) Contratações	(II) Demissões	SALDO (I-II)
#	Mato Grosso do Sul	95156	78112	17044
01	Campo Grande	34945	30380	4565
02	Dourados	9994	8468	1526
03	Três Lagoas	6972	5566	1406
04	Ribas do Rio Pardo	2416	1357	1059
05	Chapadão do Sul	2003	1341	662
06	Nova Andradina	1894	1395	499
07	Ponta Porã	2029	1555	474
08	Naviraí	1790	1345	445
09	Costa Rica	1101	733	368
10	Corumbá	2523	2193	330

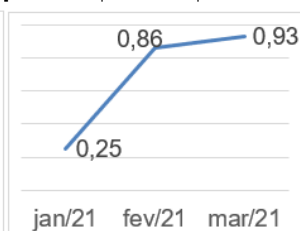
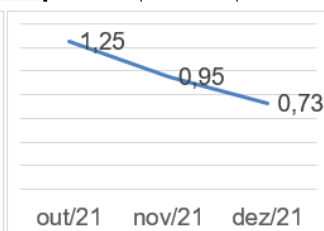
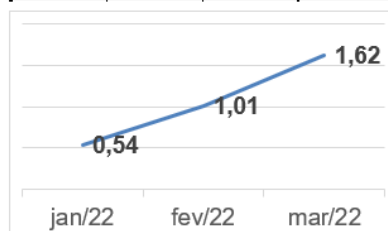
Geração de novas vagas de empregos no MS no 1º. Trimestre de 2022

Ranking das 10 cidades com melhor desempenho

SALDO*		Agropecuária	Comércio	Construção	Indústria	Serviços	Geral	%
#	Mato Grosso do Sul	4046	261	2437	2603	7697	17044	100%
01	Campo Grande	-18	243	528	302	3510	4565	26,8%
02	Dourados	22	80	348	240	836	1526	9,0%
03	Três Lagoas	303	-21	391	152	581	1406	8,2%
04	Ribas do Rio Pardo	273	91	513	67	115	1059	6,2%
05	Chapadão do Sul	150	93	-3	48	374	662	3,9%
06	Nova Andradina	106	-33	2	339	85	499	2,9%
07	Ponta Porã	188	-55	94	15	232	474	2,8%
08	Naviraí	345	14	4	-58	140	445	2,6%
09	Costa Rica	157	32	10	-9	178	368	2,2%
10	Corumbá	75	-41	1	14	281	330	1,9%

5. Inflação

BRASIL	1º Trimestre / 2022				Trimestre anterior			Mesmo período 2021		
	jan/22	fev/22	mar/22	Acumulado do Trimestre	out/21	nov/21	dez/21	jan/21	fev/21	mar/21
Índice geral	0,54	1,01	1,62	3,2	1,25	0,95	0,73	0,25	0,86	0,93
1.Alimentação e bebidas	1,1	1,3	2,4	4,8	1,2	0,0	0,8	1,0	0,3	0,1
2.Habituação	0,2	0,5	1,2	1,9	1,0	1,0	0,7	-1,1	0,4	0,8
3.Artigos de residência	1,8	1,8	0,6	4,2	1,3	1,0	1,4	0,9	0,7	0,7
4.Vestuário	1,1	0,9	1,8	3,8	1,8	1,0	2,1	-0,1	0,4	0,3
5.Transportes	-0,1	0,5	3,0	3,4	2,6	3,4	0,6	0,4	2,3	3,8
6.Saúde e cuidados pessoais	0,4	0,5	0,9	1,7	0,4	-0,6	0,8	0,3	0,6	0,0
7.Despesas pessoais	0,8	0,6	0,6	2,0	0,8	0,6	0,6	0,4	0,2	0,0
8.Educação	0,3	5,6	0,2	6,0	0,1	0,0	0,1	0,1	2,5	-0,5
9.Comunicação	1,1	0,3	-0,1	1,3	0,5	0,1	0,3	0,0	-0,1	-0,1



6. Referências

BRASIL – Ministério da Economia

CAGED – Cadastro Geral de Empregados e Desempregados

IBGE – Instituto Brasileiro de Geografia e Estatística

PNAD - Pesquisa Nacional por Amostra de Domicílios

RFB – Receita Federal do Brasil

SEDECT/PMTL – Secretaria Municipal de Desenvolvimento Econômico, Ciência e Tecnologia de Três Lagoas-MS

Responsável técnico:

Frank S. Moraes

SEDECT / PMTL