



Comitê de Mobilização e Combate ao *Aedes aegypti*

Três Lagoas. MS
(Julho/Agosto 2025)

Secretária de
Saúde



Diretora
Geral



Diretora



Técnico
Administrativo



Endemias



Entomologia



Vig.
Epidemiológica



Imunização



Vig. Sanitária




Saúde do
Trabalhador



Promoção da
Saúde



Vigilância
Ambiental



Secretária
do Comitê



Conteúdo Programático:

Abertura:

Palavras da Presidenta:

Leitura da ata anterior e explanação sobre o comitê

Ações desenvolvidas:

Vig. Epidemiológica;

Imunização;

Endemias;

Entomologia;

Promoção da Saúde;

Sugestões:

Público presente/Roda de conversa.

**Secretaria Municipal de Saúde-
SMS/TL.**



Comitê!

Atribuições:

- ✓ Acompanhar e estabelecer estratégias de ações voltadas à prevenção e controle das arboviroses.
- ✓ Planejar continuamente as atividades de combate à Dengue, Zika vírus e Chikungunya.
- ✓ Criar estratégias para o alcance de respostas rápidas frente à epidemias.

Presidenta do Comitê: Geórgia



Comitê!

O que é?

- Reunião de membros para avaliar questões de interesse comum.
(dicionário Aurélio)
 - ↳ o comitê é um órgão permanente,
 - ↳ composto por um grupo de pessoas que representa os interesses da coletividade,
 - ↳ que trabalham juntos para resolver um problema.
- Um corpo de pessoas delegadas para considerar, investigar, tomar medidas ou relatar algum assunto.



Comitê!

Criado pelo DECRETO Nº. 150, DE 29/05/2013

“CONSTITUI COMITÊ MUNICIPAL DE MOBILIZAÇÃO DA DENGUE E DÁ OUTRAS PROVIDÊNCIAS.”

- Considerando a necessidade da realização de um trabalho informativo e preventivo no combate à dengue e controle dos vetores;
- Considerando que já foram detectados casos de dengue de tipos mais resistentes ao tratamento convencional;
- Considerando a necessidade de uma ação mais eficaz da comunidade no trabalho de conscientização e de intervenção, com vistas à minimização do risco epidêmico,



Art. 1º. Fica constituído o Comitê Municipal de Mobilização da Dengue, composta pelos seguintes membros e entidades:

	<ul style="list-style-type: none">• Secretaria Municipal de Saúde• Secretaria Municipal de Planejamento e Gestão• Polícia Militar Ambiental• Sindicato dos Empregados no Comércio de Três Lagoas• Secretaria Municipal de Educação e Cultura• Secretaria Municipal de Infraestrutura, Transporte e Habitação• Câmara Municipal de Três Lagoas• Rotary Cidade das Águas• Lions Club• Defesa Civil	<ul style="list-style-type: none">• Secretaria de Estado de Saúde• Secretaria Municipal de Meio Ambiente, Agronegócio, Ciência e Tecnologia• SINTED• SESI• SEST/SENAT• SESC• Universidade Federal de Mato Grosso do Sul – UFMS• Grupamento de Bombeiros de Três Lagoas• Secretaria Municipal de Infraestrutura e Obras• Grupo Alvorada	
◆	COMITÊ MUNICIPAL DE MOBILIZAÇÃO DA DENGUE (Decreto nº 150/2013)		◆

Art. 1º. Fica constituído o Comitê Municipal de Mobilização da Dengue, composta pelos seguintes membros e entidades: Atualização 2023

	<ul style="list-style-type: none">• Secretaria Municipal de Saúde• Sindicato dos Empregados no Comércio de Três Lagoas• Secretaria Municipal de Educação e Cultura• Secretaria Municipal de Infraestrutura, Transporte e Habitação• Câmara Municipal de Três Lagoas• Rotary Club – Cidade das Águas• Lions Club• Secretaria de Estado de Saúde• Secretaria Municipal de Meio Ambiente, Agronegócio, Ciência e Tecnologia	<ul style="list-style-type: none">• SINTED• SESI• SEST/SENAT• SESC• Universidade Federal de Mato Grosso do Sul – UFMS• 5º Grupamento de Bombeiros de Três Lagoas• Associação de Ensino e Cultura do Mato Grosso do Sul (AEMS)• Defesa Civil• UTAM• Grupo Alvorada• CRE-12• Mães Unidas	
	COMITÊ MUNICIPAL DE MOBILIZAÇÃO DA DENGUE		

Art. 1º. Fica constituído o Comitê Municipal de Mobilização da Dengue, composta pelos seguintes membros e entidades: Atualização 2023

- 3ªBia AAAe de Três Lagoas
- Suzano
- SSPM
- Núcleo Regional de Vetores
- Núcleo Estadual de saúde
- Associação Bairro Interlagos
- Secretaria Municipal de Assistência Social
- 2º Batalhão da Polícia Militar





1º Apresentação do Comitê de Mobilização e Combate ao mosquito *Aedes aegypti*

30/01/2025





2º Apresentação do Comitê de Mobilização e Combate ao mosquito *Aedes aegypti*

27/02/2025





3º Apresentação do Comitê de Mobilização e Combate ao mosquito *Aedes aegypti*

27/03/2025





4º Apresentação do Comitê de Mobilização e Combate ao mosquito *Aedes aegypti*

30/04/2025





5º Apresentação do Comitê de Mobilização e Combate ao mosquito *Aedes aegypti*

26/06/2025



01



Ações desenvolvidas



Vigilância Epidemiológica

Boletim Epidemiológico

2025



1516

Quantidade de casos notificados



426

Quantidade de casos positivos



1073

Quantidade de casos negativos



34ª Semana

04

Quantidade de
novos casos
notificados



Notificados DENGUE 2025

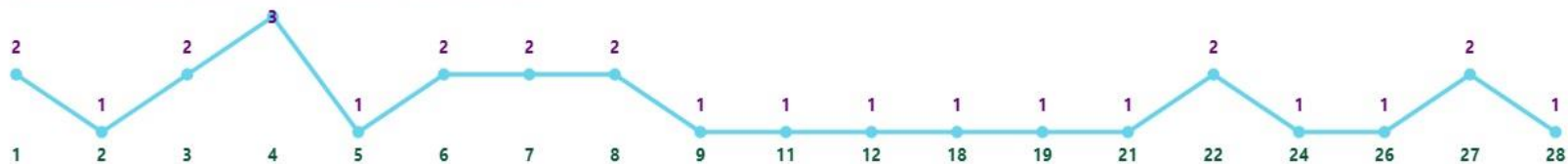
1516

NOTIFICAÇÕES POR DATA DE INÍCIO DE SINTOMAS

Notificações 2025



Hospitalizados suspeitos por Semana epidemiológica



NOTIFICAÇÕES por Semana epidemiológica



RELATÓRIO DENGUE ANO 2025

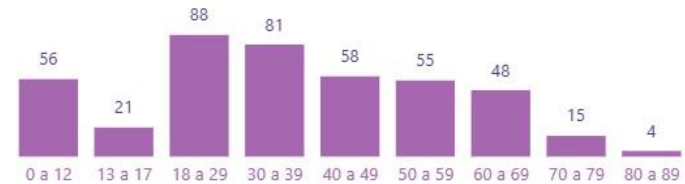
Confirmados DENGUE no período

426

Percentual confirmados DENGUE no período (sexo)



Confirmados DENGUE no período (faixa etária)



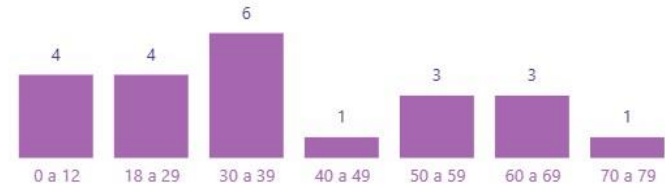
Hospitalizados no período

22

Percentual hospitalizados DENGUE no período (sexo)



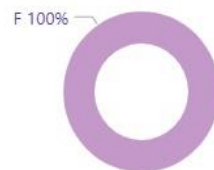
Hospitalizados DENGUE no período (faixa etária)



Óbito confirmado dengue no período

1

Percentual óbitos DENGUE no período (sexo)



Óbitos DENGUE no período (faixa etária)



RELATÓRIO DENGUE ANO 2024

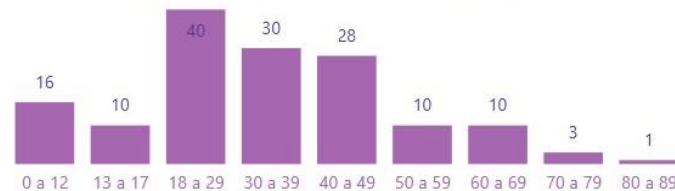
Confirmados DENGUE no período

148

Percentual confirmados DENGUE no período (sexo)



Confirmados DENGUE no período (faixa etária)



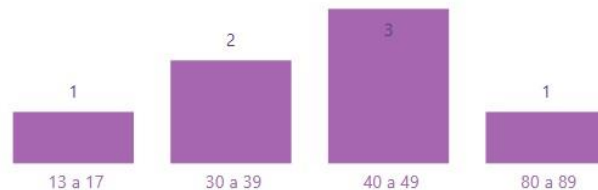
Hospitalizados no período

7

Percentual hospitalizados DENGUE no período (sexo)



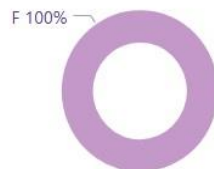
Hospitalizados DENGUE no período (faixa etária)



Óbito confirmado dengue no período

1

Percentual óbitos DENGUE no período (sexo)



Óbitos DENGUE no período (faixa etária)



QUANTIDADE

426

MAPEAMENTO DENGUE

CLASSIFICAÇÃO FINAL

- ☒ DENGUE
- ☐ DESCARTADO
- ☐ EM ANÁLISE

DATA INI SINTOMAS

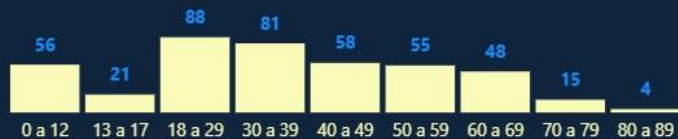
01/01/2025



18/08/2025



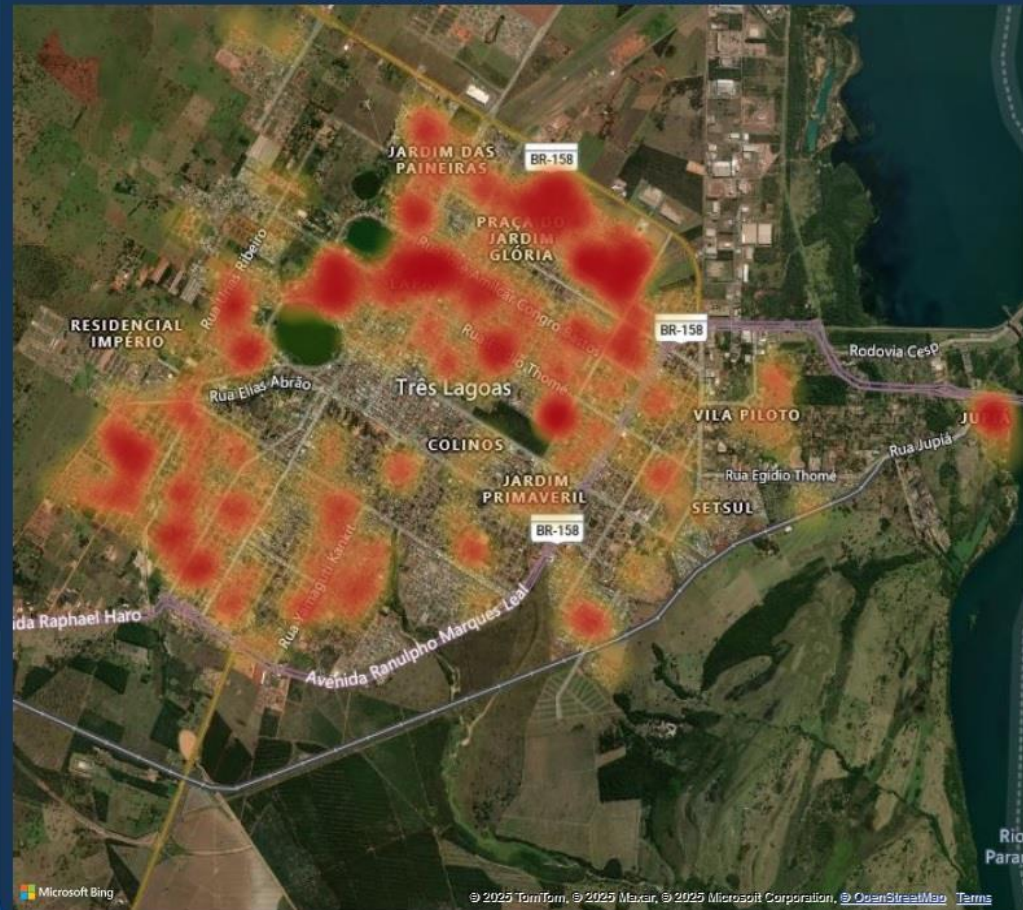
NOTIFICAÇÃO por Faixa Etária



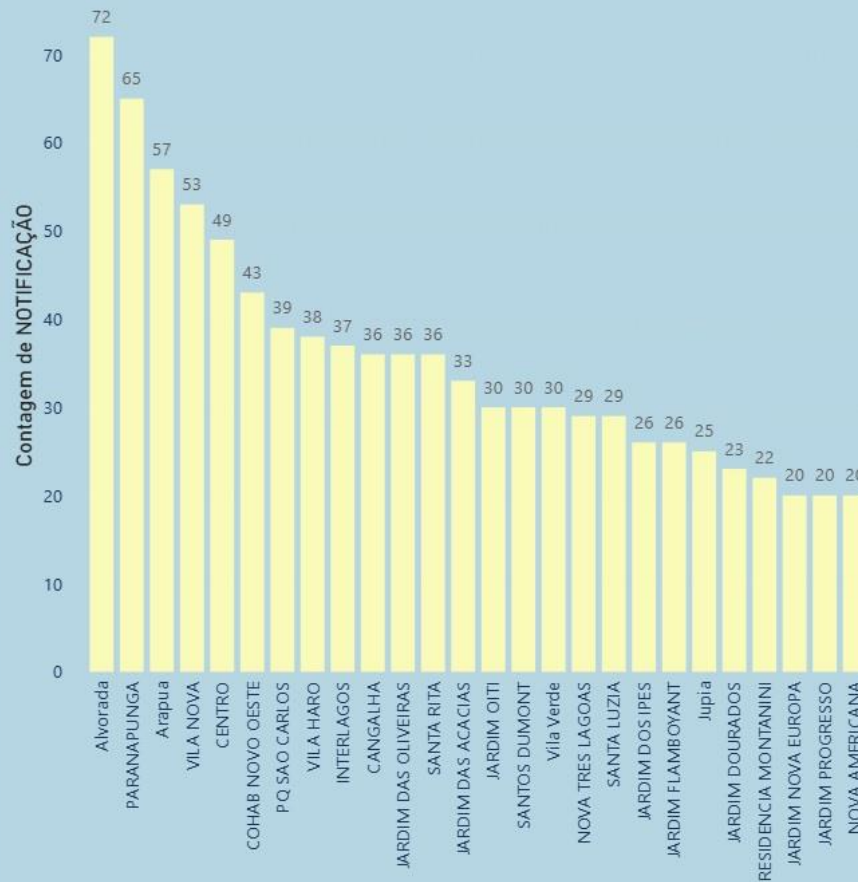
NOTIFICAÇÃO



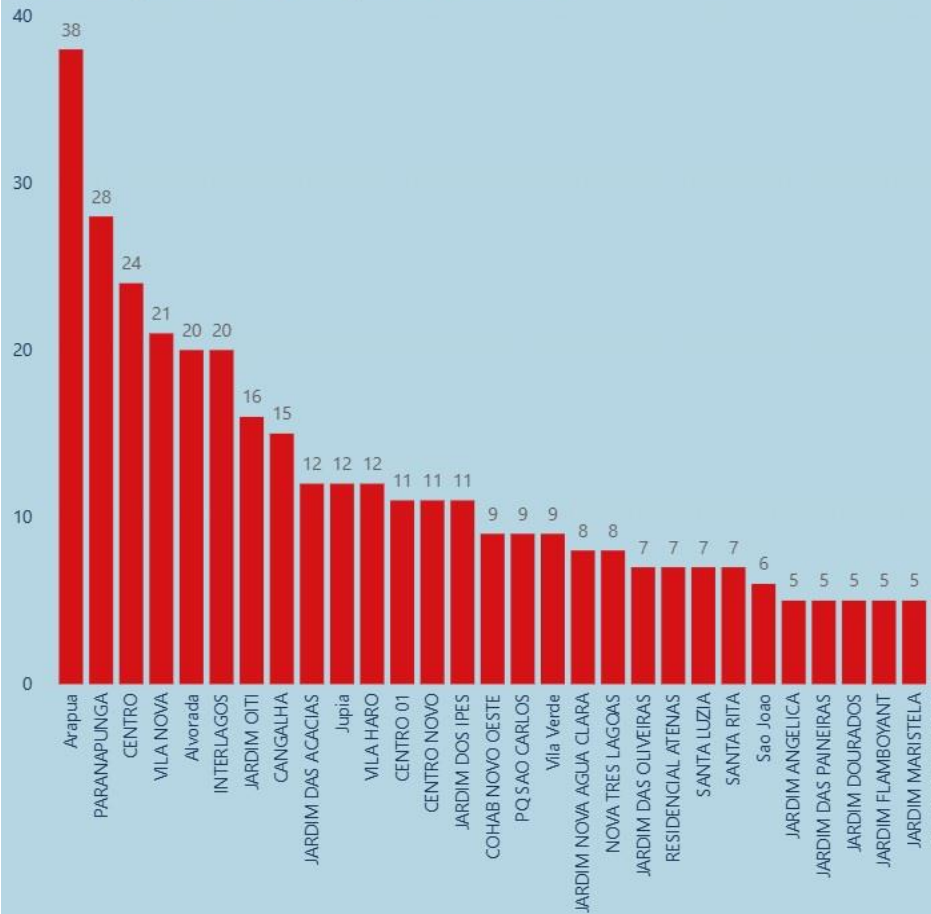
NOTIFICAÇÃO de DENGUE por endereço



NOTIFICAÇÃO por BAIRRO - 2025 por início sintomas

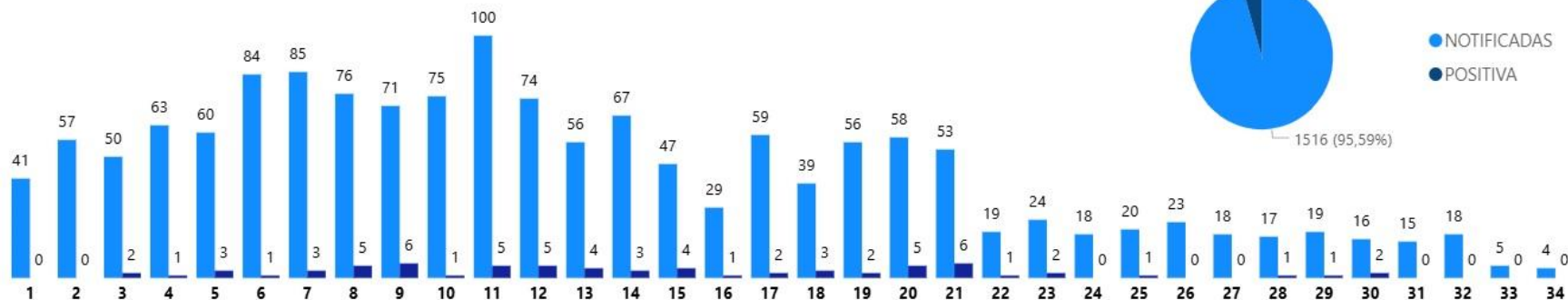


POSITIVOS por BAIRRO - 2025 por início sintomas



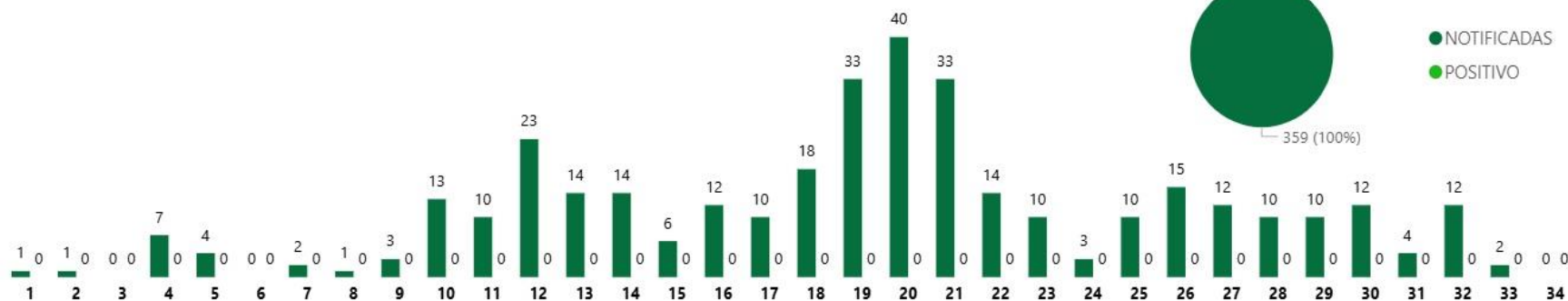
CHIKUNGUNYA NOTIFICADAS e CHIKUNGUNYA POSITIVA por SEMANA

● CHIKUNGUNYA NOTIFICADAS ● CHIKUNGUNYA POSITIVA

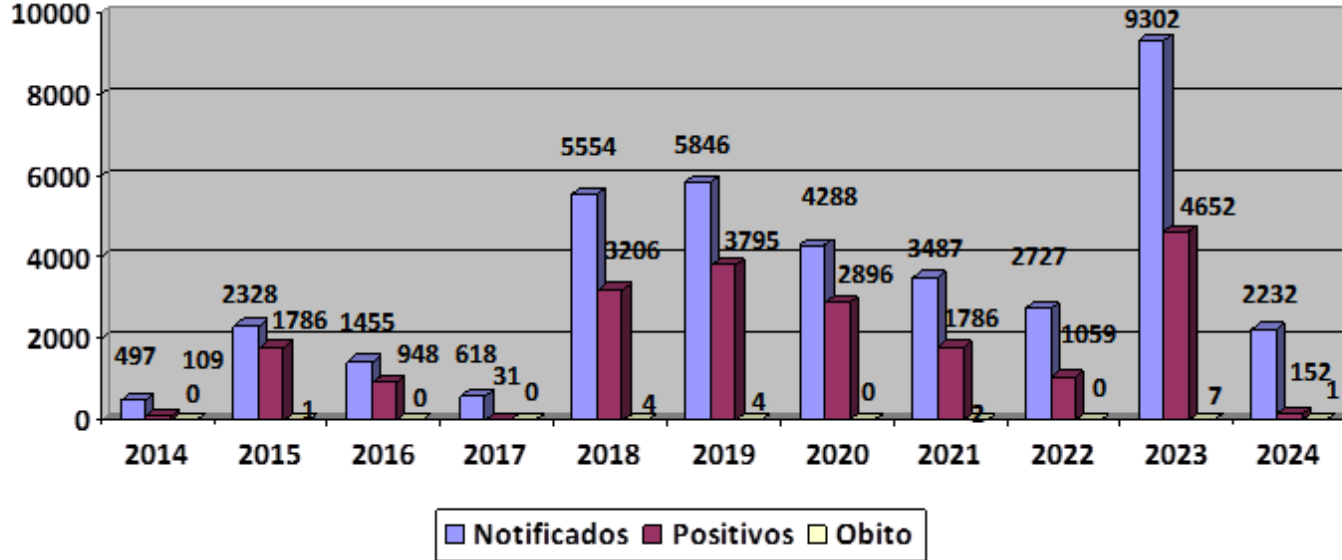


ZIKA NOTIFICADAS e ZIKA POSITIVO por SEMANA

● ZIKA NOTIFICADAS ● ZIKA POSITIVO



Dengue Notificados, Positivos e Óbitos 2014 a 2024



SOROTIPOS CIRCULANTES

2013: DENV-1, DENV-2 e DENV-4

2014:

2015: DENV-1

2016: DENV-1

2017:

2018: DENV-1

2019: DENV-2

2020: DENV-2

2021: DENV-1 e DENV-2

2022: DENV-1

2023: DENV-1

2024: DENV-1, DENV-2 e DENV-3

2025: DENV-1, DENV-2 e DENV-3

02



Ações desenvolvidas



Imunização

IMUNIZAÇÃO – COBERTURA PÚBLICO ALVO

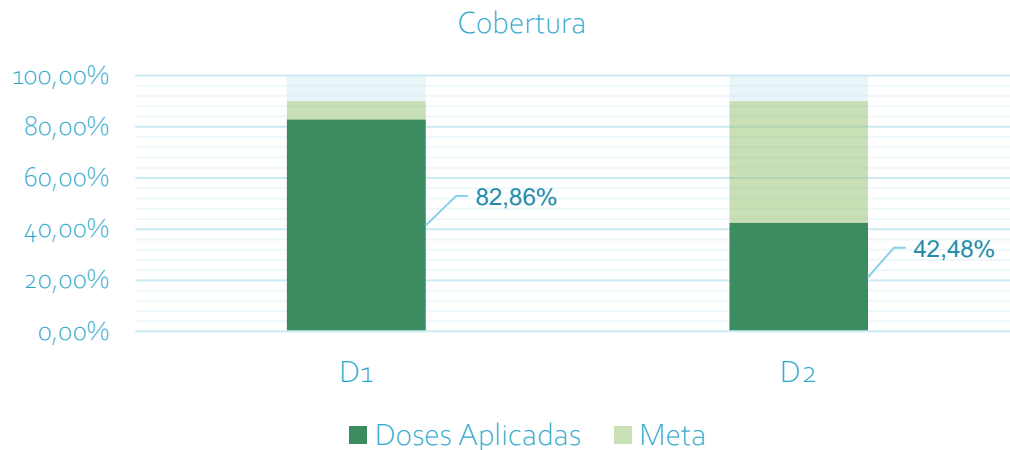
- Crianças e adolescentes de 10 a 14 anos;
- Meta de 90%;

DOSE	PÚBLICO ALVO	DOSES APLICADAS	COBERTURA
1ª DOSE	9.600	7.955	82,86%
2ª DOSE	9.600	4.078	42,48%

Fonte: PEC Versão Versão 5.4.9, acesso em 26/08/2025. Imunização/Três Lagoas – MS

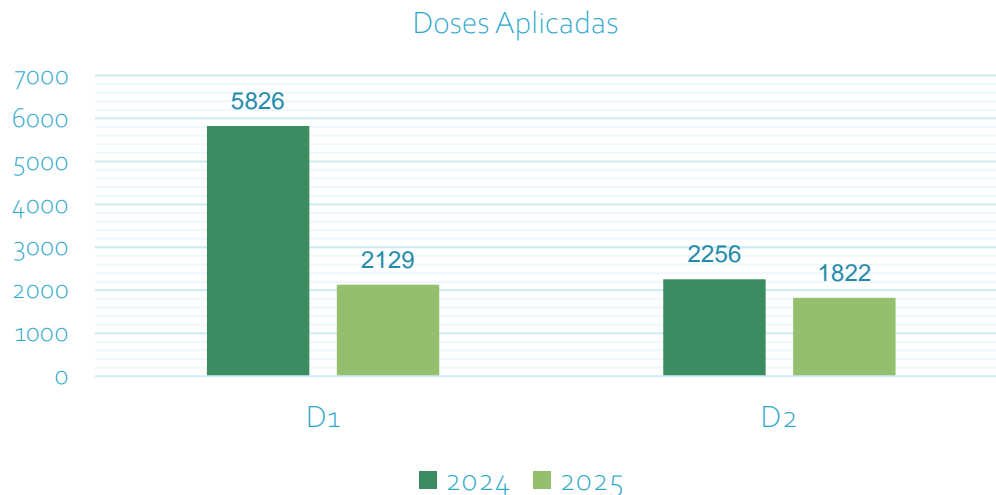
IMUNIZAÇÃO – COBERTURA PÚBLICO ALVO

- Crianças e adolescentes de 10 a 14 anos;
- Meta de 90%;



IMUNIZAÇÃO – COBERTURA PÚBLICO ALVO

- Crianças e adolescentes de 10 a 14 anos;
- Meta de 90%;



IMUNIZAÇÃO - POPULAÇÃO EM GERAL

- D1 – 624 doses aplicadas;
- D2 – 744 doses aplicadas;
(LOTE PRÓXIMO AO VENCIMENTO)
- Total de doses aplicadas: 13.401
- Próximos vencimentos 19/09/2026

03



Ações desenvolvidas

Endemias



PREFEITURA MUNICIPAL DE TRÊS LAGOAS
SECRETARIA MUNICIPAL DE SAÚDE
DIRETORIA DE VIGILÂNCIA E SANEAMENTO
COORDENAÇÃO MUNICIPAL DE ENDEMIAS



COMITÊ DE MOBILIZAÇÃO E COMBATE AS ARBOVIROSES



Três Lagoas – MS
Agosto/2025

CME/DVS/SMS



AÇÕES



VISITA DOMICILIAR

MÊS	IMÓVEIS			
	INSPECIONADOS	FECHADOS	RECUPERADOS	TRATAMENTO FOCAL
JAN	33.698	6.456	1.876	1.657
FEV	36.198	8.046	3.074	2.461
MAR	32.396	6.625	2.266	1.796
ABR	34.573	9.518	2.246	2.266
MAI	31.142	6.407	1.854	1.981
JUN	35.138	8.706	2.062	2.267
JUL	39.432	9.369	2.373	2.271
TOTAL	242.577	55.127	15.751	14.699

Fonte: CME

VISITA DOMICILIAR



PONTOS ESTRATÉGICOS



PONTO ESTRATEGICOS “VISITAS QUINZENAIS”								
Mês	Existente	Trabalhados	Aedes aegypti	Outros	IIP %	IB%	Trat. Focal	Trat. Perifocal
JAN	53	74	11	3	14,9	23,0	9	30
FEV	55	106	12	4	11,3	16,0	18	46
MAR	55	110	8	0	7,3	7,3	10	40
ABR	55	110	17	2	15,5	21,8	16	41
MAIO	55	110	14	2	12,7	20,0	21	38
JUN	55	110	8	1	7,3	10,9	21	39
JUL	56	112	3	1	2,7	2,7	16	36
TOTAL		732	73	13			111	270

Fonte: CME

PONTO ESTRATÉGICO





BLOQUEIO DE CASOS



BLOQUEIO QUÍMICO



MÊS	QUARTEIRÕES BORRIFADOS	IMÓVEIS TRABALHADOS
JAN	201	5.085
FEV	200	4.027
MAR	129	3.731
ABR	128	3.848
MAIO	195	5.509
JUN	158	4.303
JUL	162	4.259
TOTAL	1173	30762

Fonte: CME

LEVANTAMENTO DE INDICE RÁPIDO DO *Aedes aegypti*



Janeiro/Maio/2025

TIPO DEP.	MÊS	A 1	A 2	B	C	D 1	D 2	E
TOTAL DEP.	JAN	0	11	54	8	7	43	0
	MAI	0	12	58	8	15	33	0
	AGO	0	10	29	3	0	10	0
PERCENTUAL%	JAN	0	8,9	43,9	6,5	5,7	35	0
	MAI	0	9,5	46,0	6,3	11,9	26,2	0
	AGO	0	19,5	55,8	5,8	0,0	19,2	0

IMÓVEIS POSITIVOS				
MÊS	R	C	TB	O
JAN	100	8	5	3
MAI	90	8	7	2
AGO	40	5	3	1

A 1 - Caixa d'água (elevada)	D 1 - Pneus e outros materiais rodantes
A 2 - Outros depósitos de armazenamento de água (bueiro)	D 2 - Lixo (recipientes plásticos, latas) sucatas, entulhos
B - Pequenos depósitos móveis	E - Depósitos naturais
C - Depósitos Fixos	

Resultado LIRaA

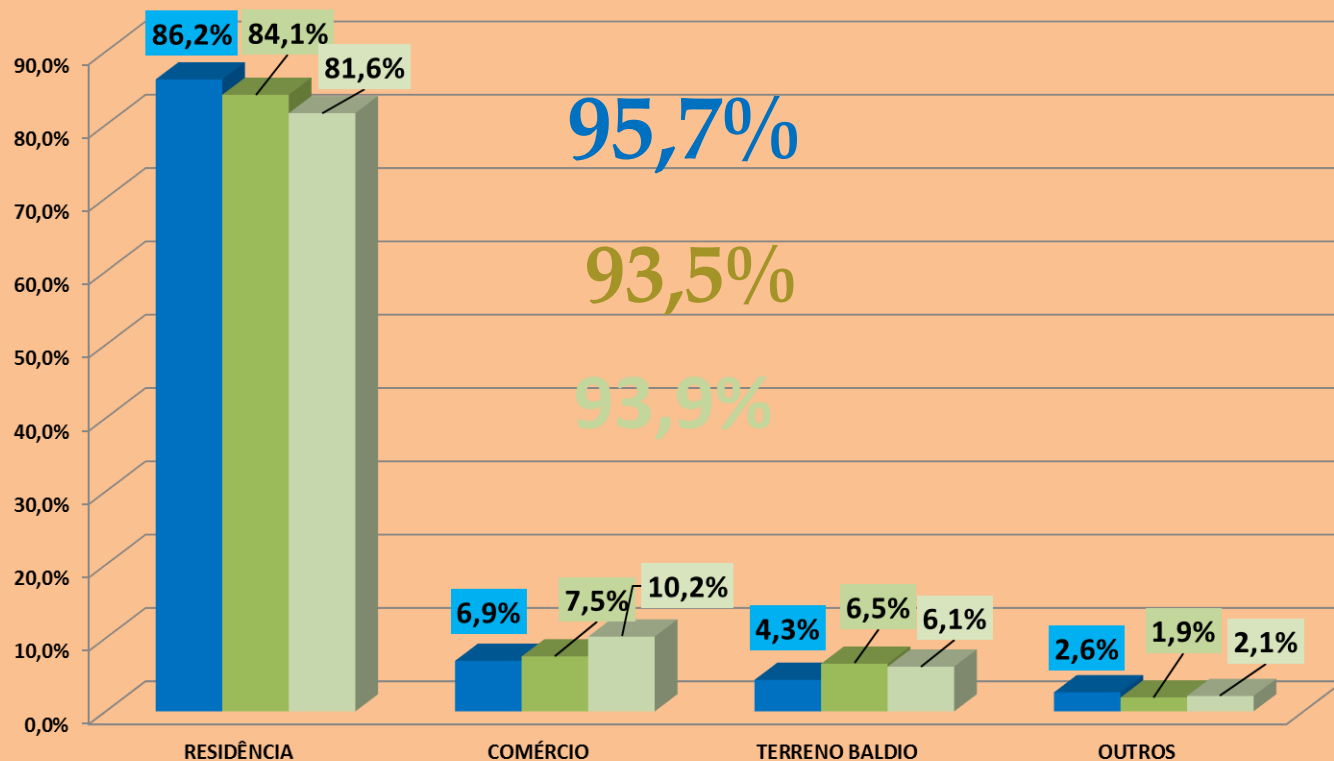


RESULTADO LIRaA/2025

	JAN	MAIO	AGO
IMÓVEIS VISITADOS	2.942	2.869	2.966
IMÓVEIS POSITIVOS	116	107	49
DEPÓSITOS POSITIVOS	123	126	52
IIP	3,9	3,8	1,7
IB	4,1	4,4	1,8

Fonte: CME

Comparativo de índice de infestação predial por *Aedes aegypti* por tipo de imóvel no LIRAA em Janeiro, Maio e Agosto de 2025 em Três Lagoas, MS.



TIPOS DE CRIADOUROS



- ❧ A2 – Lona, tanque, caixa d'água, tambor e climatizador;
- ❧ B – Balde, bacia, lona, pote, vaso, cuba, bebedouro, protetor de planta, prato, vasilhas, barco, cesto, copo e bandeja;
- ❧ C – Tanque e ralo;
- ❧ D2 – Lata, lona, piscina, capa e plástico.

Classificação dos índices de infestação por *Aedes aegypti*



IIP (%)	Classificação
< 1	Satisfatório
1 – 3,9	Alerta
> 3,9	Risco

OUTRAS ATIVIDADES



VIGILÂNCIA EPIDEMIOLÓGICA



Ação	QUANTIDADE							
MÊS	JAN	FEV	MAR	ABR	MAI	JUN	JUL	TOTAL
Avaliação de fichas Sistema de Informações de Agravos de Notificação (SINAN)	385	968	1.138	734	754	327	268	4.574
Visitas domiciliares	297	412	578	705	403	200	157	2.752
Busca ativa em hospitais	66	60	54	60	60	57	69	426
Busca ativa na UPA	22	20	18	20	20	19	23	142
Total	770	1.460	1.788	1.519	1.237	603	517	7.894

Fonte: CME/VIGEP

IMOBILIÁRIAS



MÊS	QUANTIDADE
JAN	196
FEV	228
MAR	158
ABR	208
MAI	239
JUN	146
JUL	319
TOTAL	1.494

Fonte: CME



RECOLHIMENTO DE PNEUS



RECOLHIMENTO DE PNEUS

MÊS	QUANTIDADE
JAN	717
FEV	447
MAR	349
ABR	334
MAI	580
JUN	548
JUL	464
TOTAL	3439

Fonte: CME

ECOPONTO – R. Egídio Thomé, nº 5.562 –
Distrito Industrial (fundos CCZ).

RECOLHIMENTO DE PNEUS



MONITORAMENTO DE LOGRADOUROS



APLICAÇÃO DE BIOLARVICIDA

LOCAL	QUANTIDADE	
	INSPECIONADO	TRATADO
Bueiros	1.017	515
Bocas de dragão	159	113
Galerias	143	83
Alagados	24	6
Cavidades de árvores	140	22
Outros	369	269
Total	1.852	1008

Fonte: CME



Armadilhas Ovitrampas



Instalação/Retirada

OVITRAMPAS	
MÊS	QUANTIDADE
JAN	548
FEV	548
MAR	548
ABR	548
MAI	548
JUN	548
JUL	548
TOTAL	3836

Fonte: CME

MUTIRÃO DE LIMPEZA



CAÇAMBAS

FAÇA SUA PARTE:
**PARTICIPE DO
MUTIRÃO DE
LIMPEZA.**



LIXOS PERMITIDOS:

- Materiais que possam acumular água:
PNEUS • GARRAFAS • VASOS • LONAS
ELETRODOMÉSTICOS ANTIGOS
- Folhas, galhos e madeiras podres
- Telhas, tijolos e outros entulhos



NÃO PERMITIDOS:

- Podas novas de árvores
- Lixos domésticos
- Lâmpadas
- Televisão
- Móveis velhos



PREFEITURA MUNICIPAL DE
TRÊS LAGOAS
MAYI DESenvolvimento PARA TODOS

BAIRRO	QUANTID./CAÇAMBAS	TONELADAS
Vila Nova e JK	56	196
Vila Nova A e B	56	196
Vila Nova C e D	50	175
Paranapunga e A	45	157,5
Jardim Alvorada e A	47	164,5
Interlagos e Coimbra	40	140
Carandá, N. Oeste e Orestinho	43	151
JD Maristela e JD Flamboyant	45	158
TOTAL	382	1337

Fonte: CME

BUEIROS



MÊS	BAIRRO	BUEIRO
JAN	28	1.296
FEV	21	1.413
MAR	25	802
ABR	30	1.065
MAI	30	1.168
JUN	30	1.300
JUL	30	1.374
TOTAL		8.418

Fonte: CME




DRONE



Utilização para inspecionar locais de difícil acesso (calhas, lajes, caixas d'água), terrenos baldios e casas abandonadas










Diagrama de Controle



DENGUE

Diagrama de controle da dengue, Três Lagoas, 2024

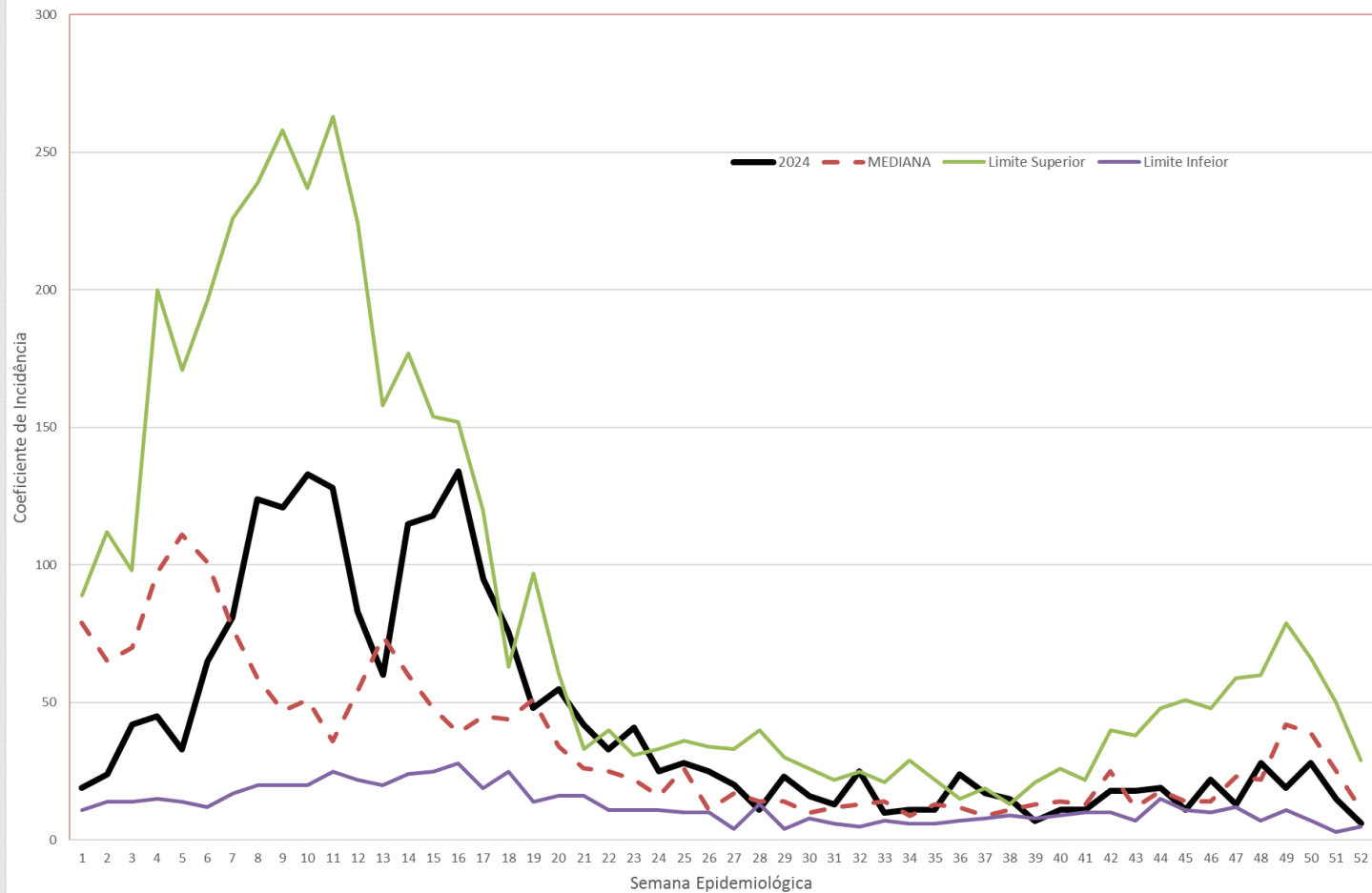
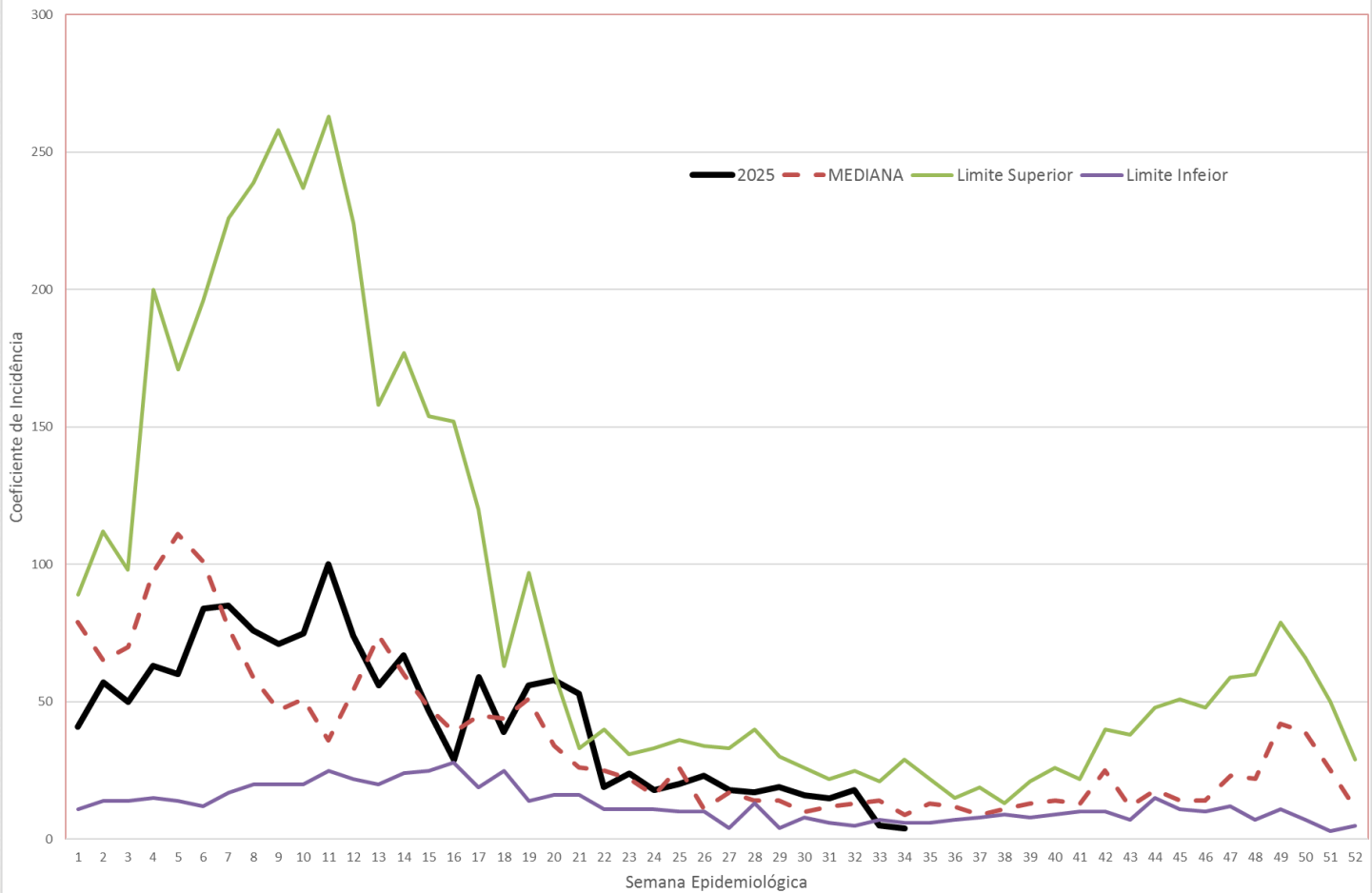


Diagrama de controle da dengue, Três Lagoas, 2025

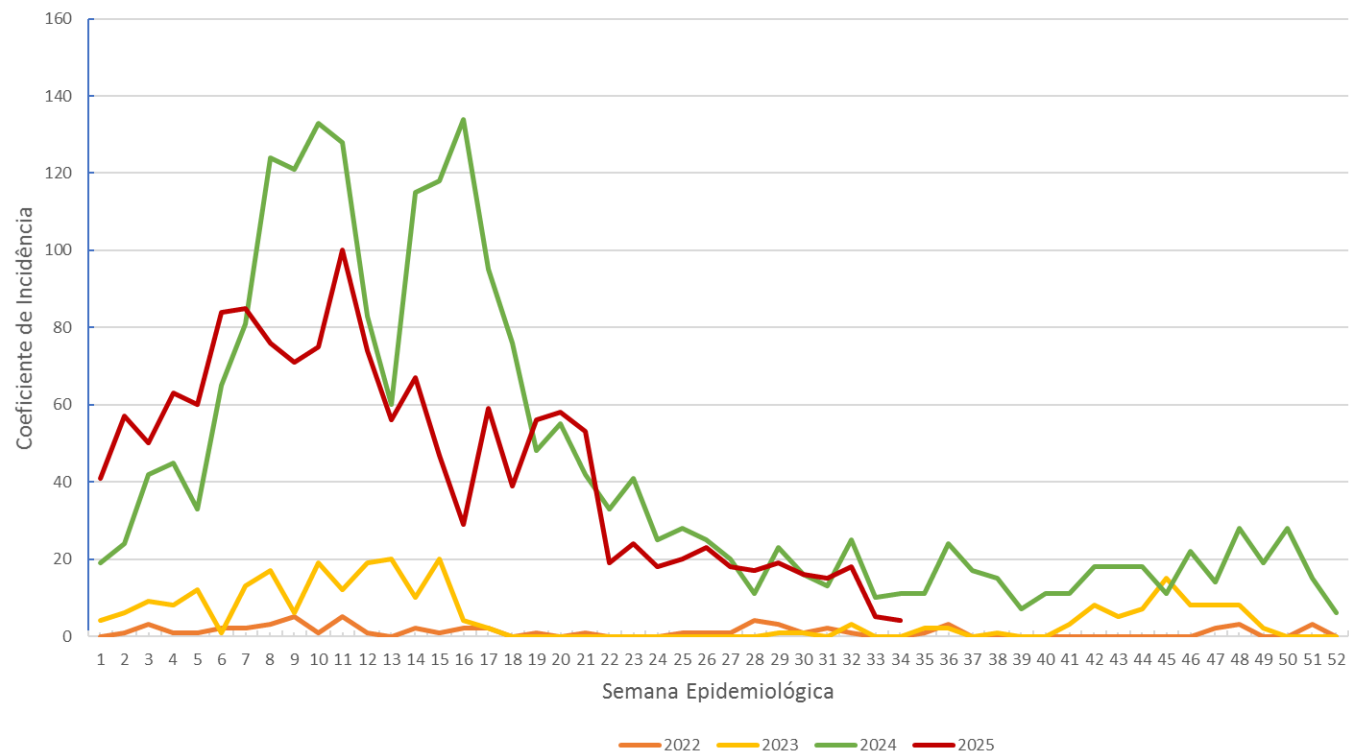


Curva Epidêmica

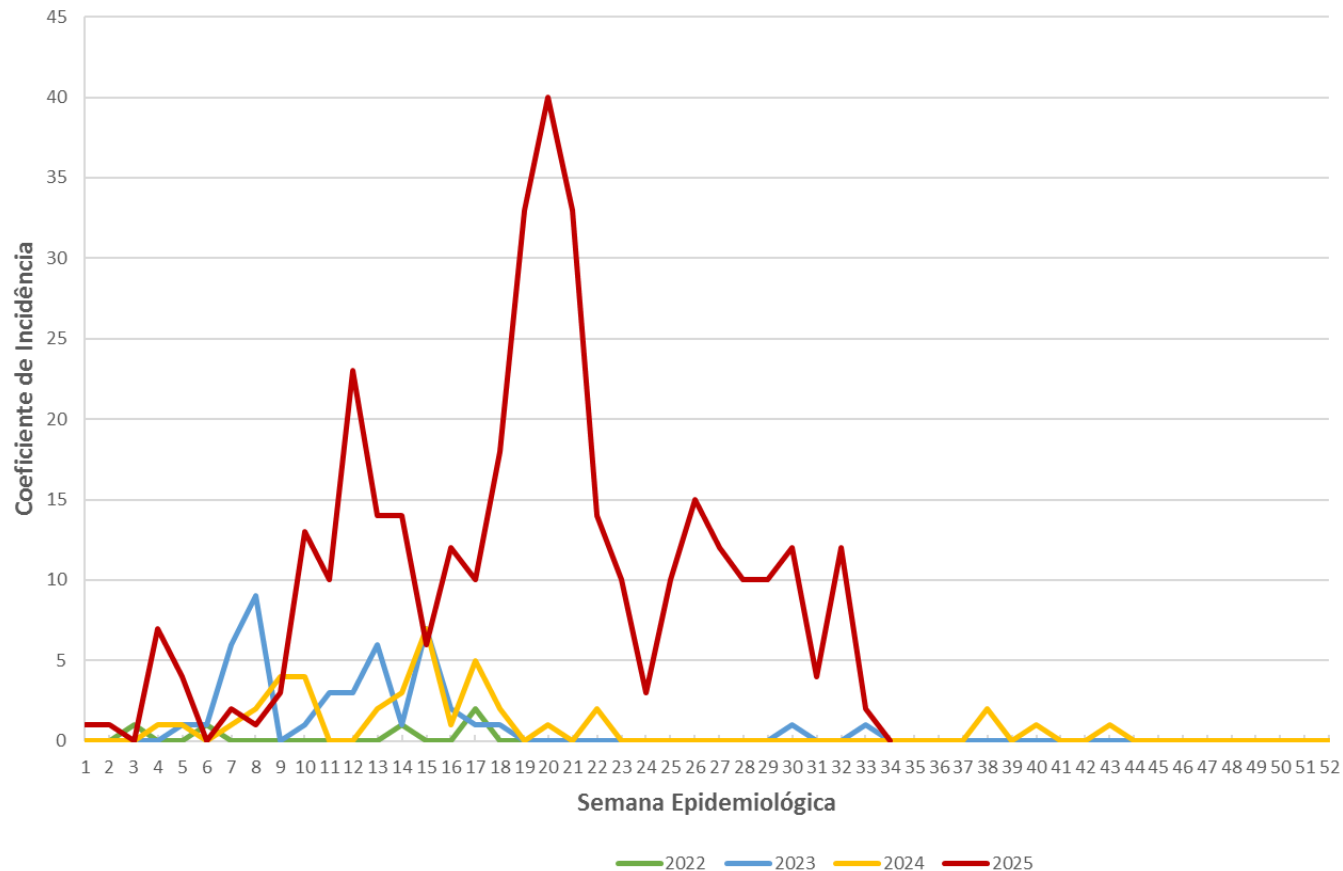


Chikungunya

Curva epidêmica dos casos de Chikungunya registrados em Três Lagoas, MS, nos anos de 2022 a 2025



Curva epidêmica de casos dos casos de Zika registrados em Três Lagoas, MS, nos anos de 2022 a 2025




COMBATA
O MOSQUITO
TUDO DIA



COLOQUE NA SUA
ROTINA

Todos juntos
contra o
Aedes aegypti



04



Ações desenvolvidas



Entomologia



1. Análise de Larvas e Pupas para o Programa da Dengue e Febre Amarela



Entomologia



Realizado em Três Lagoas e nos Distritos de Arapuá e Garcia.

Acumulado Até Março	<i>Aedes aegypti</i>	<i>Culex</i> sp	<i>Aedes albopictus</i>	Amostras (tubitos)
Três Lagoas LIRAa maio	954 Larvas/ 94Pupas	87 larvas/ 08 Pupa	02Larvas/ 0Pupa	269
Três Lagoas Rotina	487 larvas 65pupas	83 larvas 43 pupas	06 larvas 05pupas	115
Arapuá	251 larvas 39 pupas	62 larvas 26 pupas	33larvas 02 pupas	98
Garcia	60 larvas 04 Pupa	22larvas 01pupas	16 larvas pupa	19



1. Análise de Larvas e Pupas para o Programa da Dengue e Febre Amarela




Entomologia



Realizado em Três Lagoas e nos Distritos de Arapuá e Garcia.

Acumulado até Março	<i>Aedes aegypti</i>	<i>Culex</i> sp	<i>Aedes albopictus</i>	Amostras (tubitos)
Três Lagoas Maresias	18 Larvas/ 06Pupas	98 larvas/ 05 Pupa	35Larvas/ 15 Pupa	31
Três Lagoas Povoado Oásis	21 larvas 02pupas	12 larvas 02pupas	25 larvas pupas	07
Povoado Palmeira	39 larvas 07 pupas	12 larvas pupas	14 larvas 07 pupas	10
Jupiá	25 larvas 03 Pupas	12larvas 02pupas	0larva 0pupa	10

2. LABORATÓRIO





3. Monitoramento e Pesquisa de Culicídeos alados e imaturos para o Programa do Dengue, Febre Amarela e Malária



Entomologia



2.1 Instalação de armadilha **LARVITRAMPAS** objetivando monitoramento e pesquisa em área rural e rios e lagos

Pontos com armadilhas/ Março

Balneário Municipal	+
Jupia	+
1 Lagoa	+
2 Lagoa	+
3 Lagoa	+
4 Vila Zuque	+

LARVITRAMPAS



- 181 vistorias
- 311 larvas de *A.aegypti*
- 34 larvas de *A.albopictus*
- Localidades positivas:29
- Jan/agosto



4. Monitoramento e Pesquisa de Culicídeos alados e imaturos para o Programa do Dengue, Febre Amarela e Malária



Entomologia



2.2 Instalação de armadilha OVITRAMPAS para o Programa do Dengue, Febre Amarela e Malária.

Mês de referência	Ovitrapas instaladas	Nº de ovos
Janeiro/25 a Agosto	-616 bueiros -670 visitas -353 res.(274 endemias e 79 entomologia) Total 948 visitas Entomologia Total: 4236 visitas Entomologia/	-5125 ovos em bueiros -83625 residências

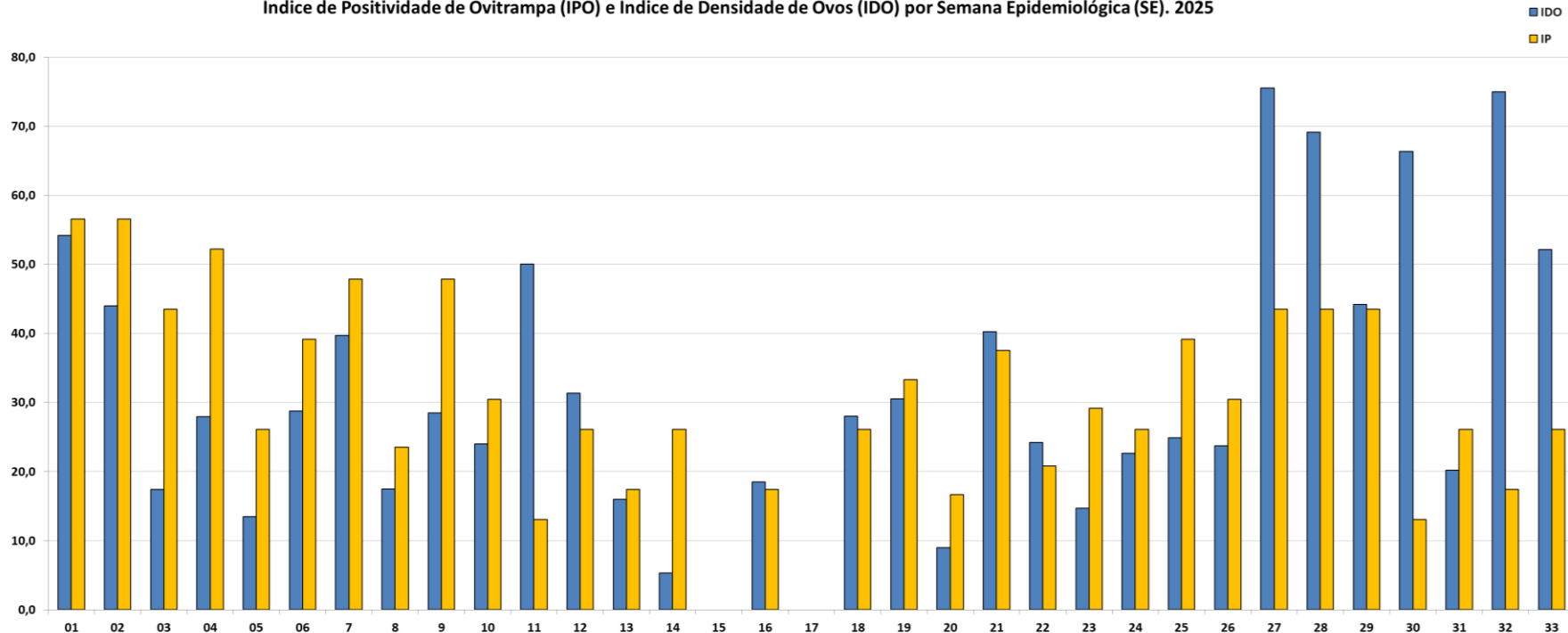
Monitoramento de bueiros



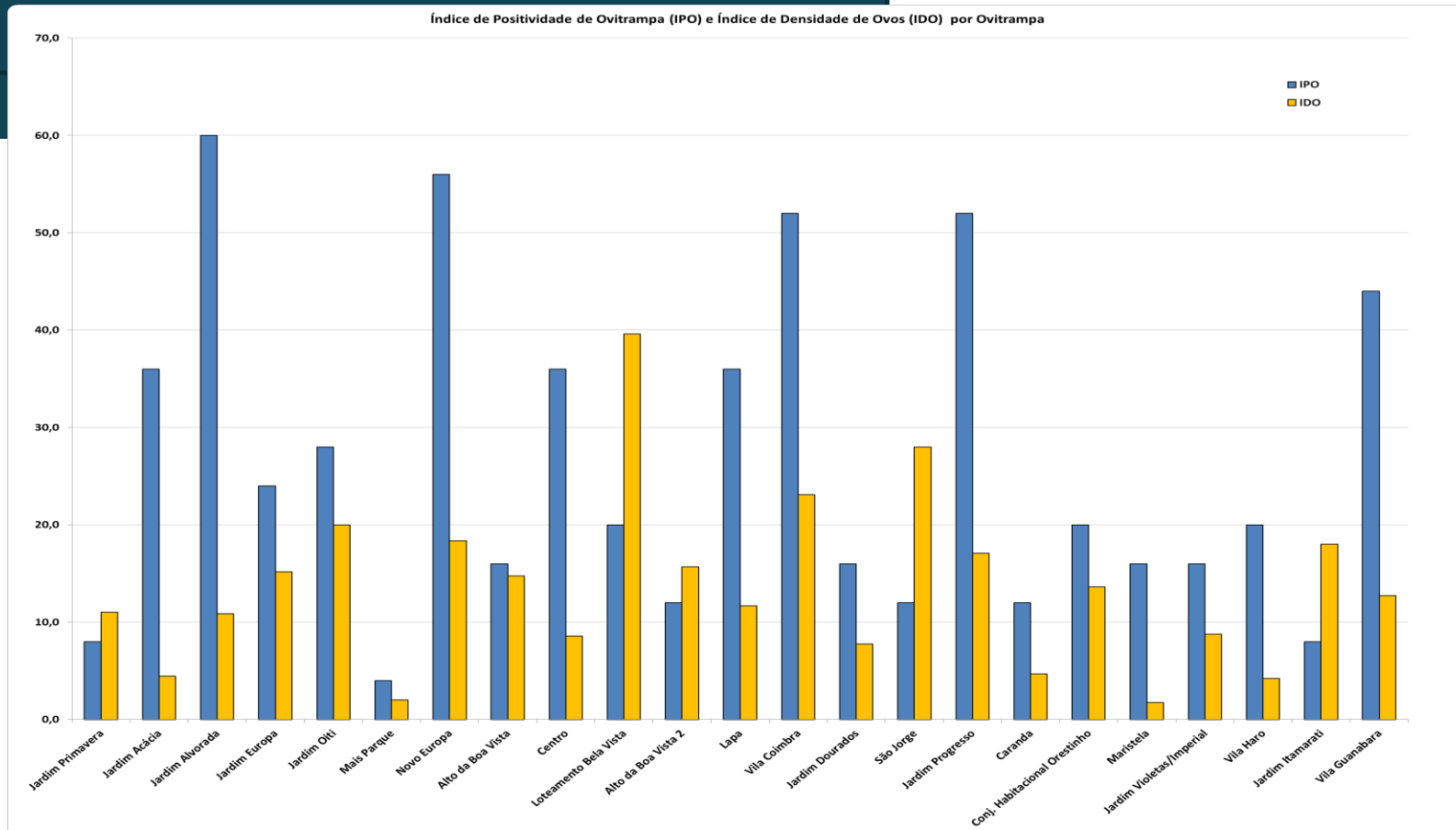
-- Monitoramento com armadilhas ovitrampas – Prevenção às arboviroses

Índice de Positividade das Ovitrapas e Índice de Densidade de Ovos por Semana Epidemiológica

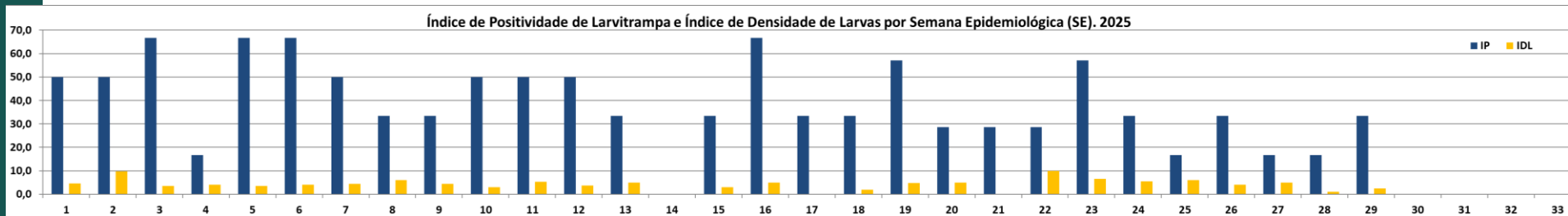
Índice de Positividade de Ovitampa (IPO) e Índice de Densidade de Ovos (IDO) por Semana Epidemiológica (SE). 2025



Índice de Positividade das Ovitrampas e Índice de Densidade de Ovos por Ovitrapa



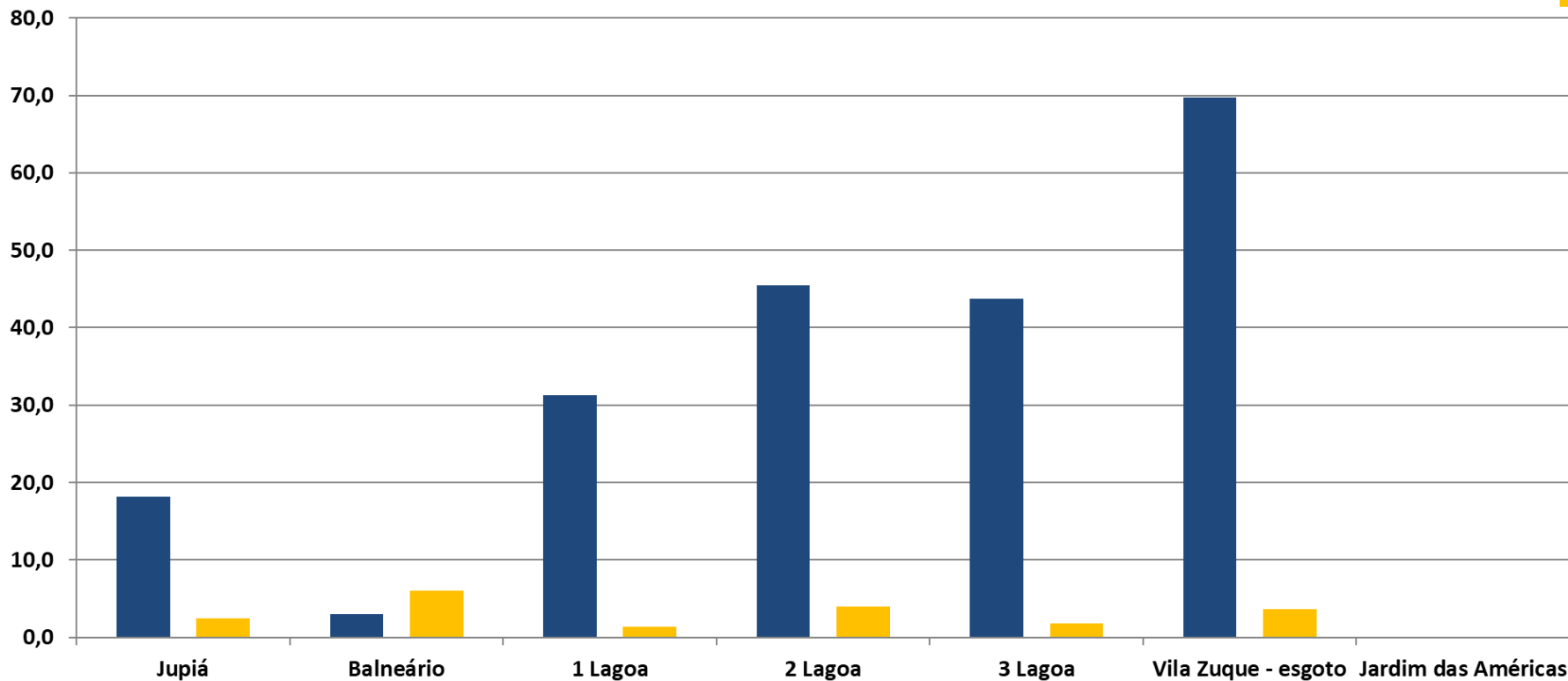
Índice de Positividade das Larvitrapas e Índice de Densidade de Larvas por Semana Epidemiológica



Índice de Positividade das Larvitrampas e Índice de Densidade de Larvas por Larvitampa

Índice de Positividade de Larvitampa e Índice de Densidade de Larvas por Larvitampa

IPL
IDL

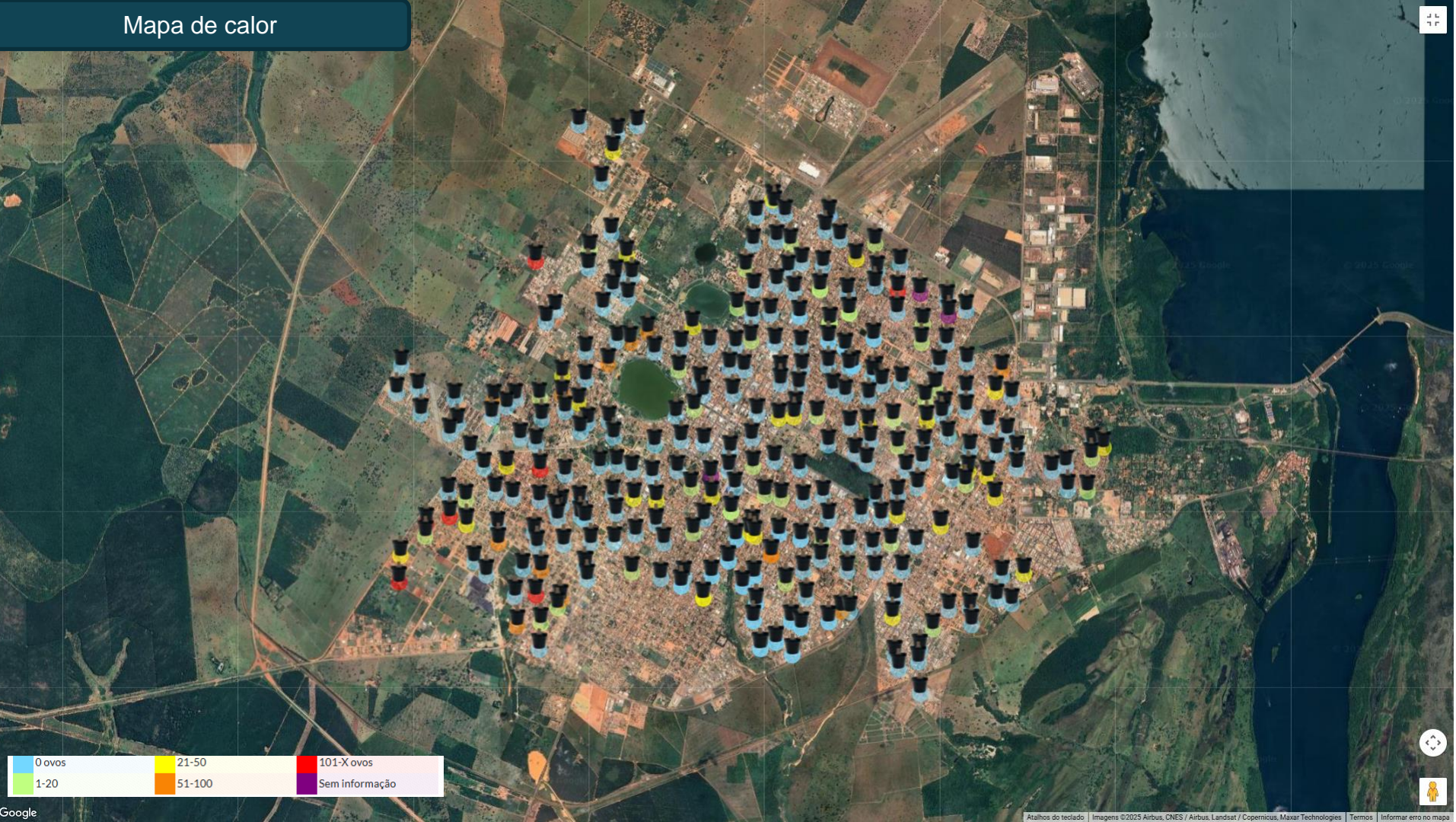


Implementação Ovitampas em residências; Entomologia/Endemias

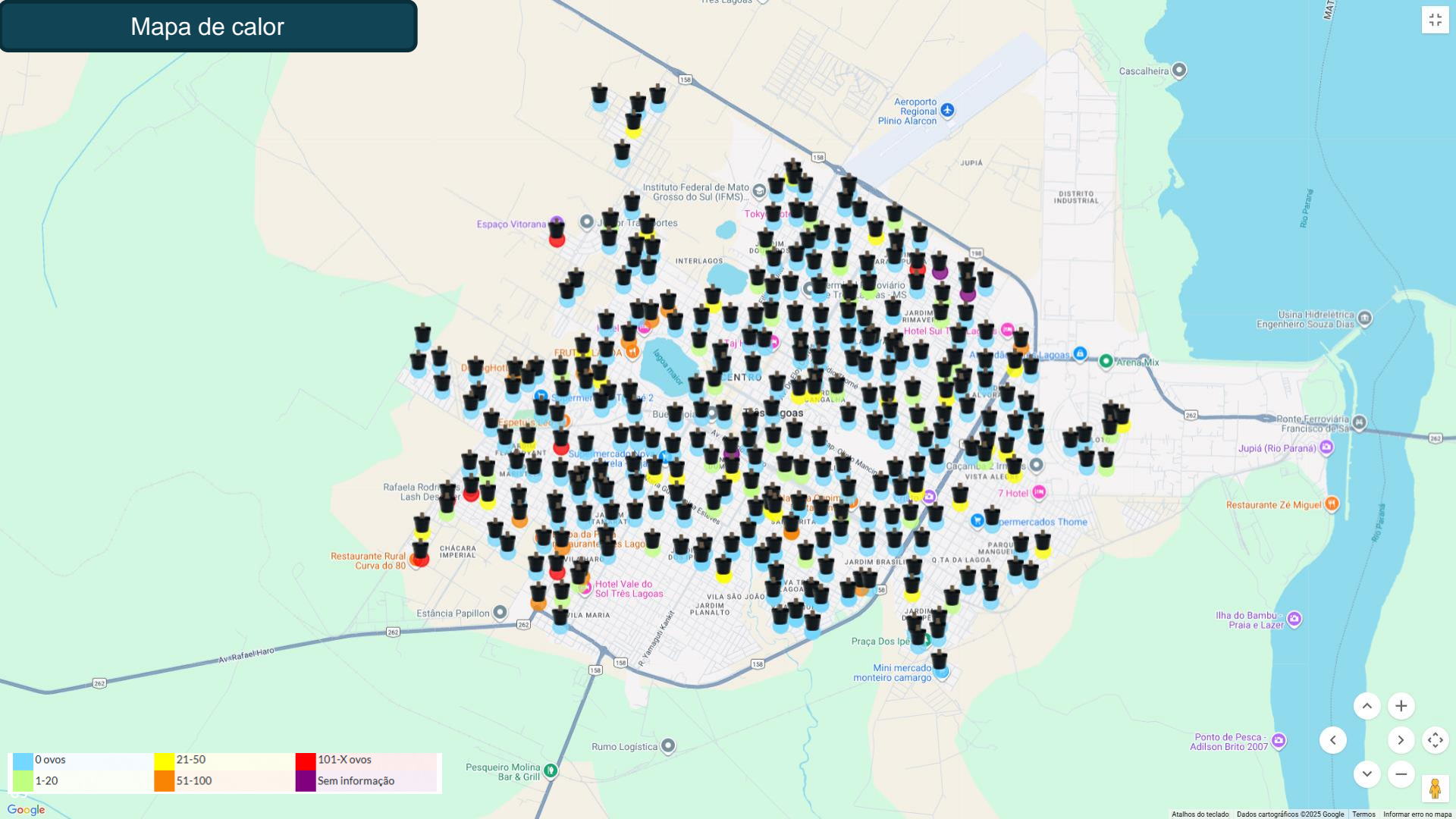


	visitas	ovos	IPO	IDO
janeiro	706	16576	70%	66
fevereiro	706	24.471	89%	77
março	706	8041	50%	45
Abril	706	11661	63%	52
Maio	706	17440	70%	71
Junho	706	5436	45%	34
Julho	706	10998	56%	56

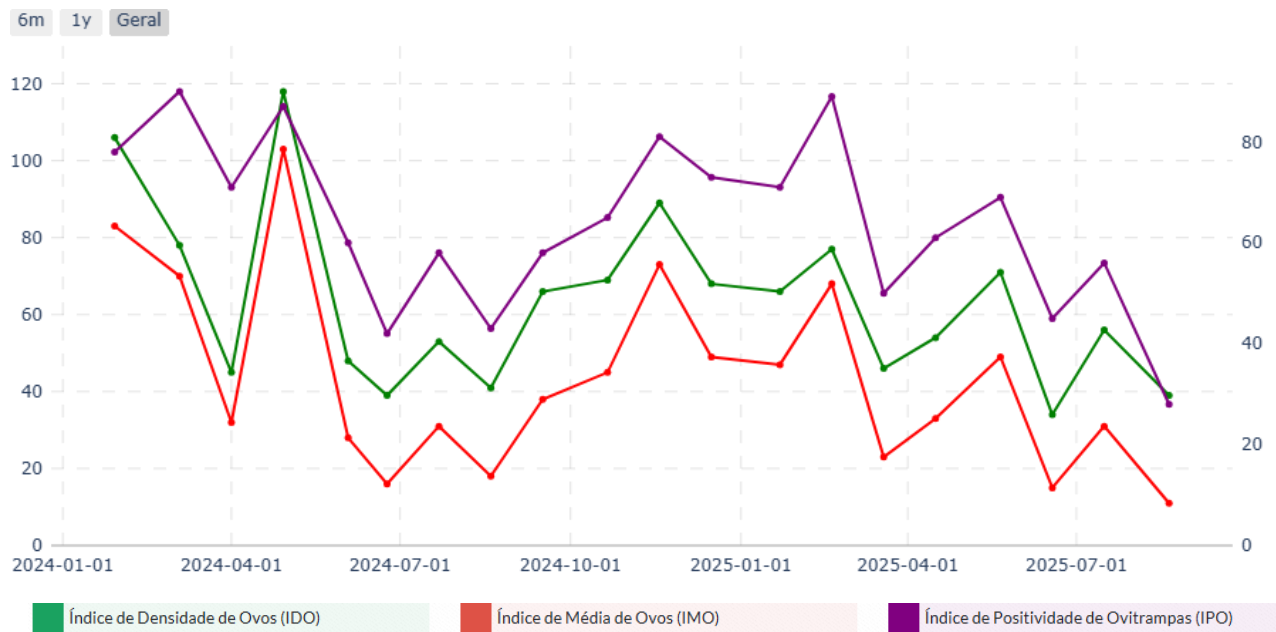
Mapa de calor



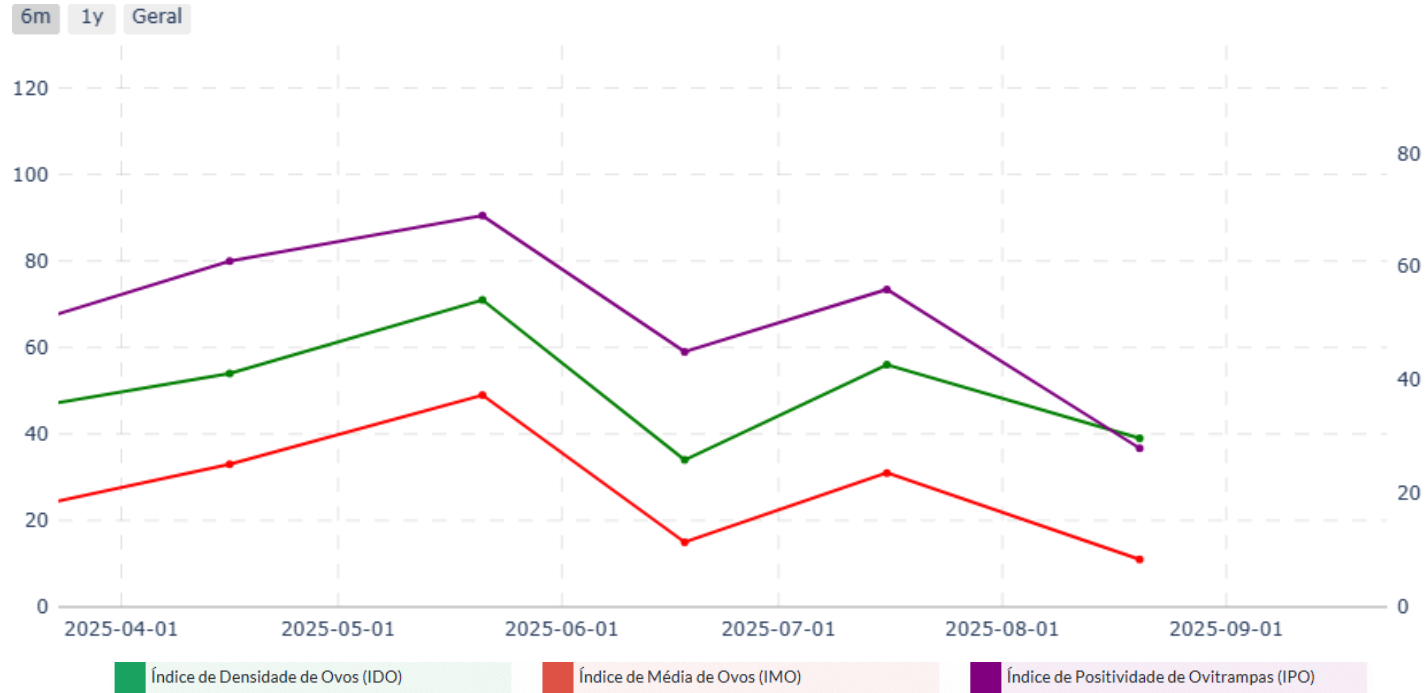
Mapa de calor



Conte automático com conta ovos – Parâmetro Geral (2023-2025)



Conte automático com conta ovos – Parâmetro dos últimos 6 meses (abril-agosto)



Atividades Educativas Treinamentos :

1- Entrega de coleções entomológicas

- CRECHES
- ESCOLARES MUNICIPAIS



SEST SENAT





Caminhada Hospital Regional da Costa Leste Magid Thomé

-Simpósio biodiversidade -UFMS- pessoas atendidas 91

05



Ações desenvolvidas



Promoção da Saúde

Busca Ativa

Data	Local	Imóveis
30/06/2025	Paranapungá	119
02/07/2025	Santos Dumont	94
23/07/2025	Jardim Dourados	79
31/07/2025	Jardim Planalto	121
08/08/2025	São José	81
13/08/2025	Nova Americana	97
18/08/2025	Nossa Senhora das Graças	101
26/08/2025	Santa Lourdes	86
Total		778



Divulgação Mutirão da Limpeza

Data	Local	Imóveis
04/07/2025	Novo Oeste	17
18/07/2025	Maristela	15
07/08/2025	Jd. Violetas e Samambaia	11
Total		43





Teatro de Fantoche

PSE CEI Elizia
Oliveira dos Santos

01/07/2025

55 Alunos





Palestra Saúde Ambiental

Cras Ruth
Filgueiras

15/07/2025

25 Participantes





Palestra Dengue

PSE E.M Maria
Eulália

27/08/2025

80 Alunos





06

**Público
presente/Roda de
conversa.**



#TODOSCONTRAOMOSQUITO

O PERIGO É PARA TODOS.

O COMBATE TAMBÉM.

FAÇA SUA PARTE.

COM AÇÕES SIMPLES, PODEMOS COMBATER O MOSQUITO.

Saiba mais sobre sintomas, causas
e combate em saude.gov.br/combateaedes





Redes Sociais

Facebook :

**Comitê de Mobilização e
Combate ao Aedes aegypti
de Três Lagoas, MS.**

Instagram:

@comitedearbovirose





Obrigada!

Comitê de Mobilização e Combate ao
Aedes aegypti