

PREFEITURA MUNICIPAL DE TRÊS LAGOAS
SECRETARIA MUNICIPAL DE SAÚDE
DIRETORIA DE VIGILÂNCIA E SANEAMENTO
COORDENAÇÃO MUNICIPAL DE ENDEMIAS



COMITÊ DE MOBILIZAÇÃO E COMBATE AS ARBOVIROSES



Três Lagoas – MS

Agosto/2025

CME/DVS/SMS



AÇÕES





VISITA DOMICILIAR



MÊS	IMÓVEIS			
	INSPECIONADOS	FECHADOS	RECUPERADOS	TRATAMENTO FOCAL
JAN	33.698	6.456	1.876	1.657
FEV	36.198	8.046	3.074	2.461
MAR	32.396	6.625	2.266	1.796
ABR	34.573	9.518	2.246	2.266
MAI	31.142	6.407	1.854	1.981
JUN	35.138	8.706	2.062	2.267
JUL	39.432	9.369	2.373	2.271
TOTAL	242.577	55.127	15.751	14.699

Fonte: CME

VISITA DOMICILIAR



PONTOS ESTRATÉGICOS



PONTO ESTRATEGICOS “VISITAS QUINZENAIS”								
Mês	Existente	Trabalhados	Aedes aegypti	Outros	IIP %	IB%	Trat. Focal	Trat. Perifocal
JAN	53	74	11	3	14,9	23,0	9	30
FEV	55	106	12	4	11,3	16,0	18	46
MAR	55	110	8	0	7,3	7,3	10	40
ABR	55	110	17	2	15,5	21,8	16	41
MAIO	55	110	14	2	12,7	20,0	21	38
JUN	55	110	8	1	7,3	10,9	21	39
JUL	56	112	3	1	2,7	2,7	16	36
TOTAL		732	73	13			111	270

Fonte: CME

PONTO ESTRATÉGICO





BLOQUEIO DE CASOS



BLOQUEIO QUÍMICO



MÊS	QUARTEIRÕES BORRIFADOS	IMÓVEIS TRABALHADOS
JAN	201	5.085
FEV	200	4.027
MAR	129	3.731
ABR	128	3.848
MAIO	195	5.509
JUN	158	4.303
JUL	162	4.259
TOTAL	1173	30762

Fonte: CME

LEVANTAMENTO DE INDICE RÁPIDO DO

Aedes aegypti



Janeiro/Maio/2025

TIPO DEP.	MÊS	A 1	A 2	B	C	D 1	D 2	E
TOTAL DEP.	JAN	0	11	54	8	7	43	0
	MAI	0	12	58	8	15	33	0
	AGO	0	10	29	3	0	10	0
PERCENTUAL%	JAN	0	8,9	43,9	6,5	5,7	35	0
	MAI	0	9,5	46,0	6,3	11,9	26,2	0
	AGO	0	19,5	55,8	5,8	0,0	19,2	0

IMÓVEIS POSITIVOS

MÊS	R	C	TB	O
JAN	100	8	5	3
MAI	90	8	7	2
AGO	40	5	3	1

A 1 – Caixa d'água (elevada)	D 1 – Pneus e outros materiais rodantes
A 2 – Outros depósitos de armazenamento de água (bueiro)	D 2 - Lixo (recipientes plásticos, latas) sucatas, entulhos
B - Pequenos depósitos móveis	E - Depósitos naturais
C – Depósitos Fixos	

Resultado LIRAa

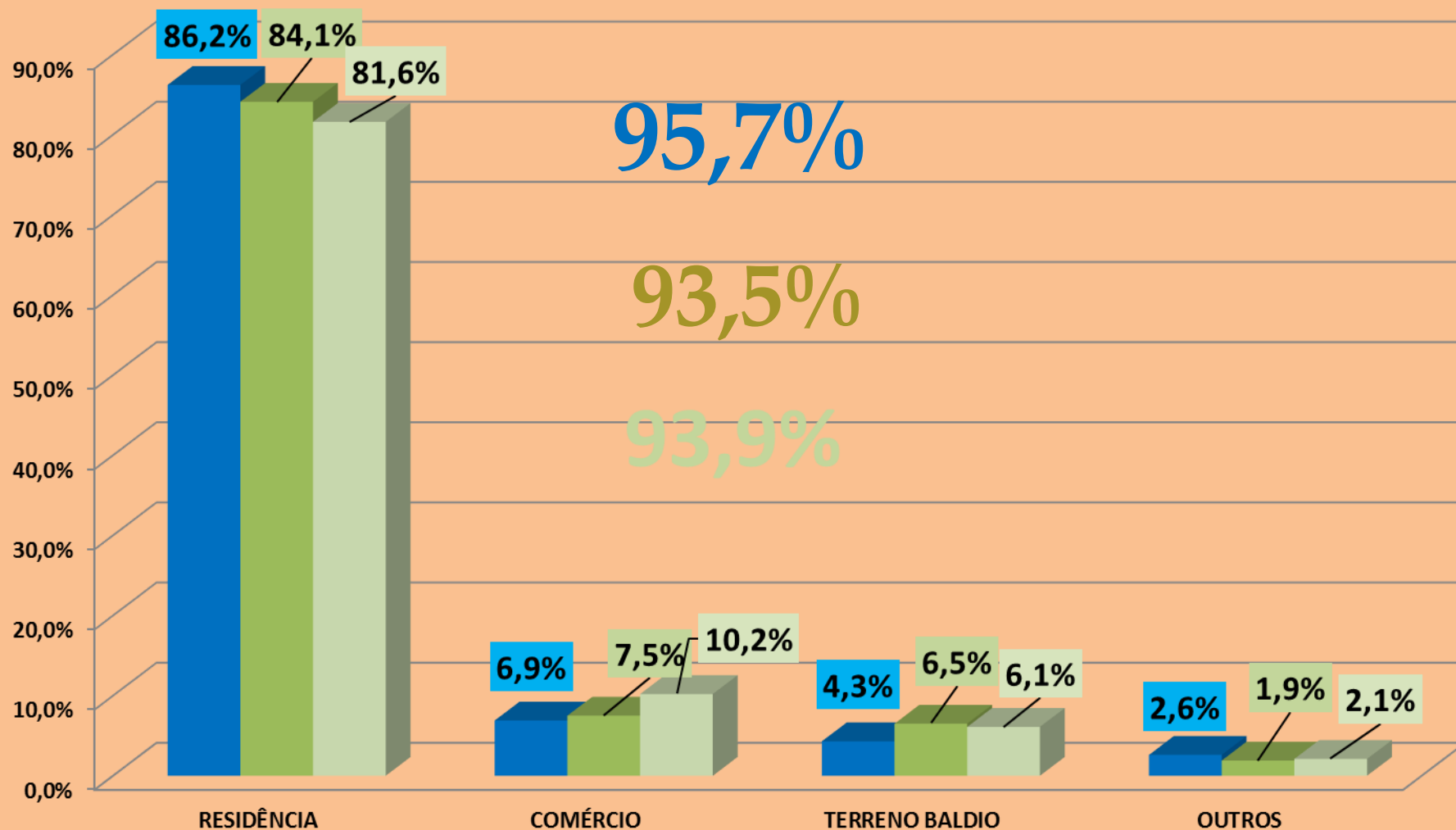


RESULTADO LIRAa/2025

	JAN	MAIO	AGO
IMÓVEIS VISITADOS	2.942	2.869	2.966
IMÓVEIS POSITIVOS	116	107	49
DEPÓSITOS POSITIVOS	123	126	52
IIP	3,9	3,8	1,7
IB	4,1	4,4	1,8

Fonte: CME

Comparativo de índice de infestação predial por *Aedes aegypti* por tipo de imóvel no LIRAa em Janeiro, Maio e Agosto de 2025 em Três Lagoas, MS.



TIPOS DE CRIADOUROS



- ❧ A2 – Lona, tanque, caixa d'água, tambor e climatizador;
- ❧ B – Balde, bacia, lona, pote, vaso, cuba, bebedouro, protetor de planta, prato, vasilhas, barco, cesto, copo e bandeja;
- ❧ C – Tanque e ralo;
- ❧ D2 – Lata, lona, piscina, capa e plástico.

Classificação dos índices de infestação por *Aedes aegypti*



IIP (%)	Classificação
< 1	Satisfatório
1 – 3,9	Alerta
≥ 3,9	Risco

OUTRAS ATIVIDADES



VIGILÂNCIA EPIDEMIOLÓGICA



Ação	QUANTIDADE							
MÊS	JAN	FEV	MAR	ABR	MAI	JUN	JUL	TOTAL
Avaliação de fichas Sistema de Informações de Agravos de Notificação (SINAN)	385	968	1.138	734	754	327	268	4.574
Visitas domiciliares	297	412	578	705	403	200	157	2.752
Busca ativa em hospitais	66	60	54	60	60	57	69	426
Busca ativa na UPA	22	20	18	20	20	19	23	142
Total	770	1.460	1.788	1.519	1.237	603	517	7.894

Fonte: CME/VIGEP

IMOBILIÁRIAS



MÊS	QUANTIDADE
JAN	196
FEV	228
MAR	158
ABR	208
MAI	239
JUN	146
JUL	319
TOTAL	1.494

Fonte: CME



RECOLHIMENTO DE PNEUS

RECOLHIMENTO DE PNEUS

MÊS	QUANTIDADE
JAN	717
FEV	447
MAR	349
ABR	334
MAI	580
JUN	548
JUL	464
TOTAL	3439

Fonte: CME

RECOPO NTO – R. Egídio Thomé, nº 5.562 –
Distrito Industrial (fundos CCZ).

RECOLHIMENTO DE PNEUS



MONITORAMENTO DE LOGRADOUROS



APLICAÇÃO DE BIOLARVICIDA

LOCAL	QUANTIDADE	
	INSPECIONADO	TRATADO
Bueiros	1.017	515
Bocas de dragão	159	113
Galerias	143	83
Alagados	24	6
Cavidades de árvores	140	22
Outros	369	269
Total	1.852	1008

Fonte: CME



Armadilhas Ovitrapas



Instalação/Retirada

OVITRAMPAS	
MÊS	QUANTIDADE
JAN	548
FEV	548
MAR	548
ABR	548
MAI	548
JUN	548
JUL	548
TOTAL	3836

Fonte: CME

MUTIRÃO DE LIMPEZA



CAÇAMBAS

FAÇA SUA PARTE:
**PARTICIPE DO
MUTIRÃO DE
LIMPEZA.**



LIXOS PERMITIDOS:

- Materiais que possam acumular água:
PNEUS • GARRAFAS • VASOS • LONAS
ELETRODOMÉSTICOS ANTIGOS
- Folhas, galhos e madeiras podres
- Telhas, tijolos e outros entulhos



NÃO PERMITIDOS:

- Podas novas de árvores
- Lixos domésticos
- Lâmpadas
- Televisão
- Móveis velhos



PREFEITURA MUNICIPAL DE
TRÊS LAGOAS
MAIS DESENVOLVIMENTO PARA TODOS

BAIRRO	QUANTID./CAÇAMBAS	TONELADAS
Vila Nova e JK	56	196
Vila Nova A e B	56	196
Vila Nova C e D	50	175
Paranapunga e A	45	157,5
Jardim Alvorada e A	47	164,5
Interlagos e Coimbra	40	140
Carandá, N. Oeste e Orestinho	43	151
JD Maristela e JD Flamboyant	45	158
TOTAL	382	1337

Fonte: CME

BUEIROS



MÊS	BAIRRO	BUEIRO
JAN	28	1.296
FEV	21	1.413
MAR	25	802
ABR	30	1.065
MAI	30	1.168
JUN	30	1.300
JUL	30	1.374
TOTAL		8.418

Fonte: CME



DRONE



Utilização para inspecionar locais de difícil acesso (calhas, lajes, caixas d'água), terrenos baldios e casas abandonadas









Diagrama de Controle



DENGUE

Diagrama de controle da dengue, Três Lagoas, 2024

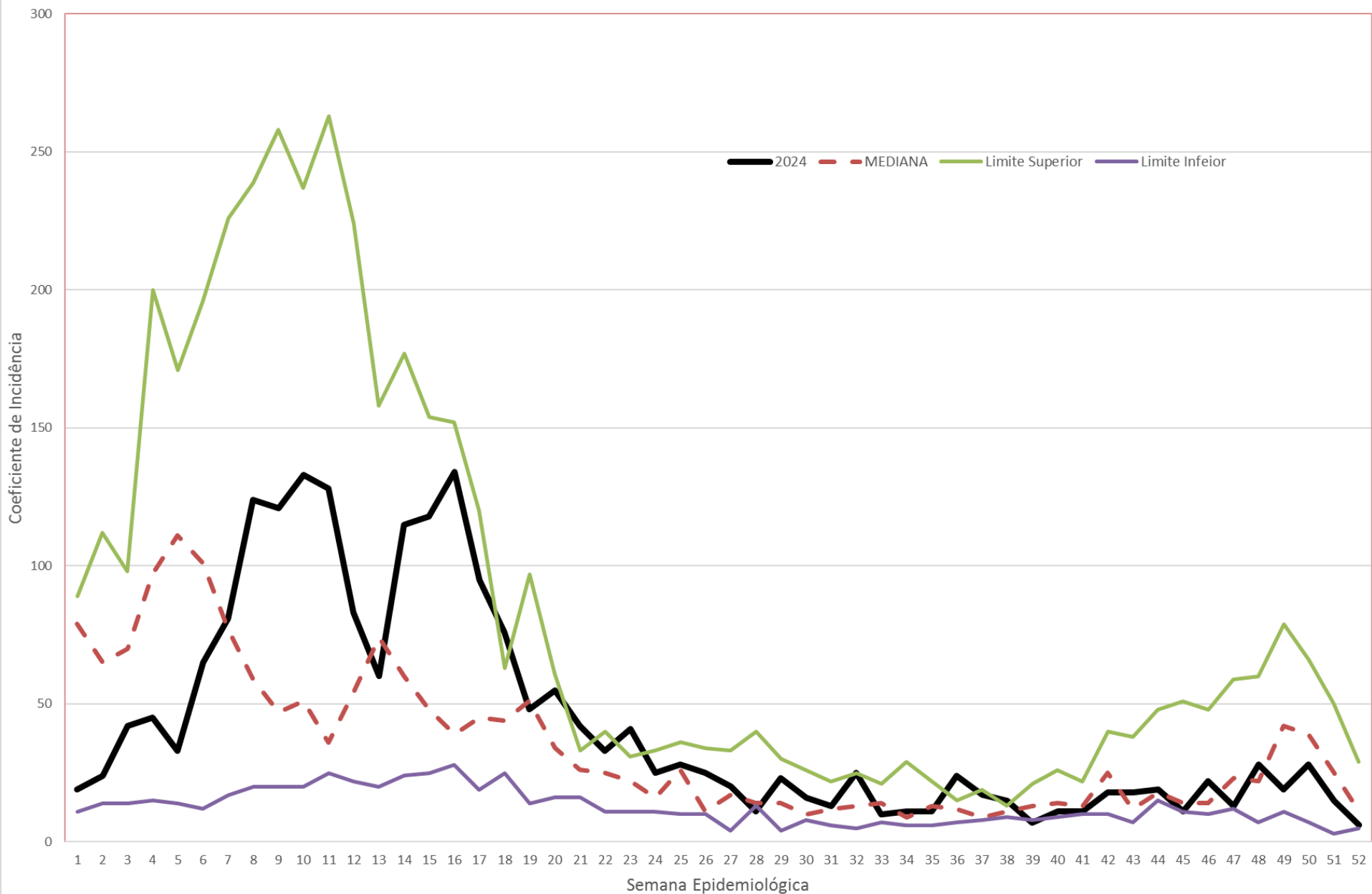
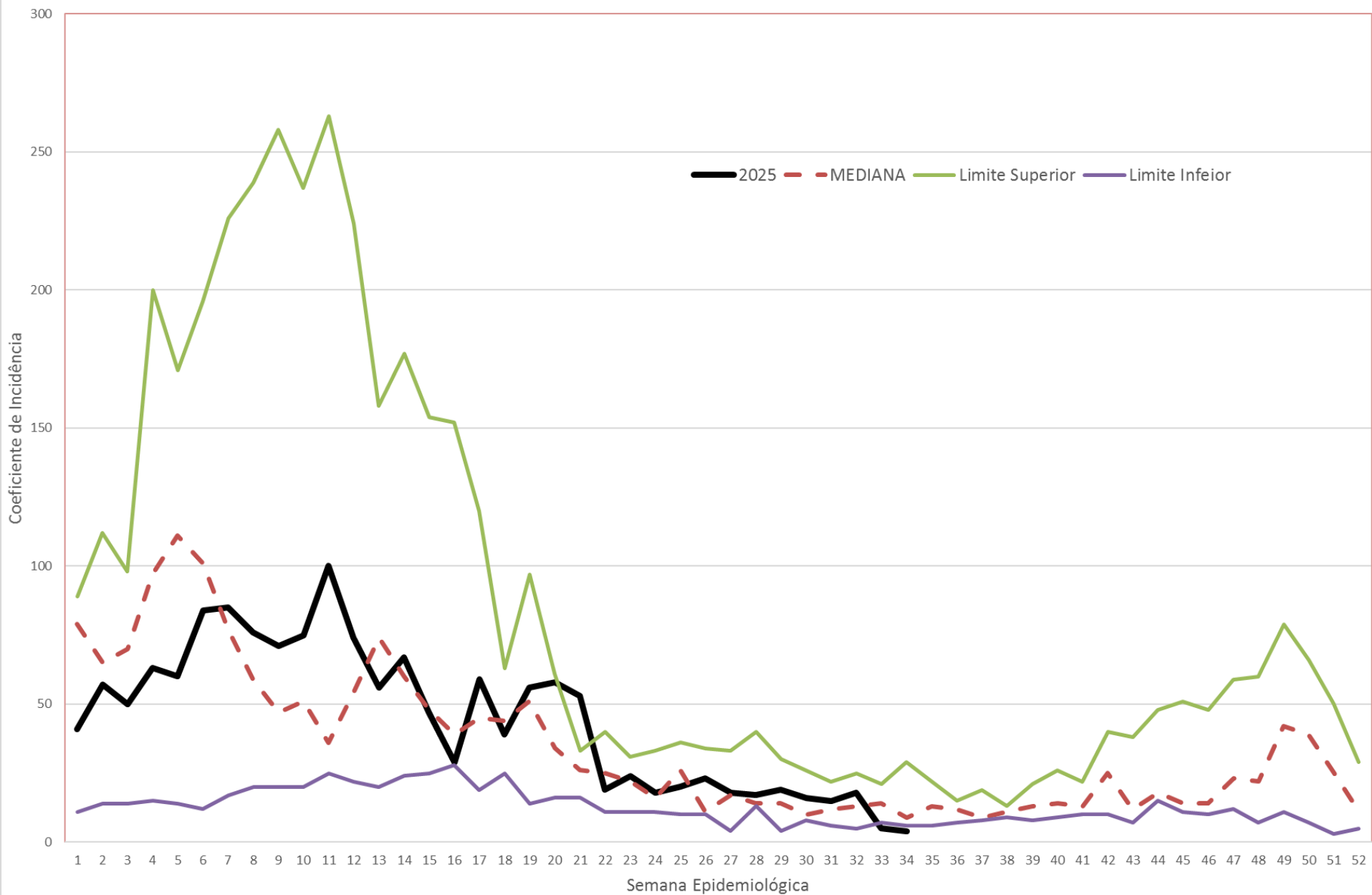


Diagrama de controle da dengue, Três Lagoas, 2025

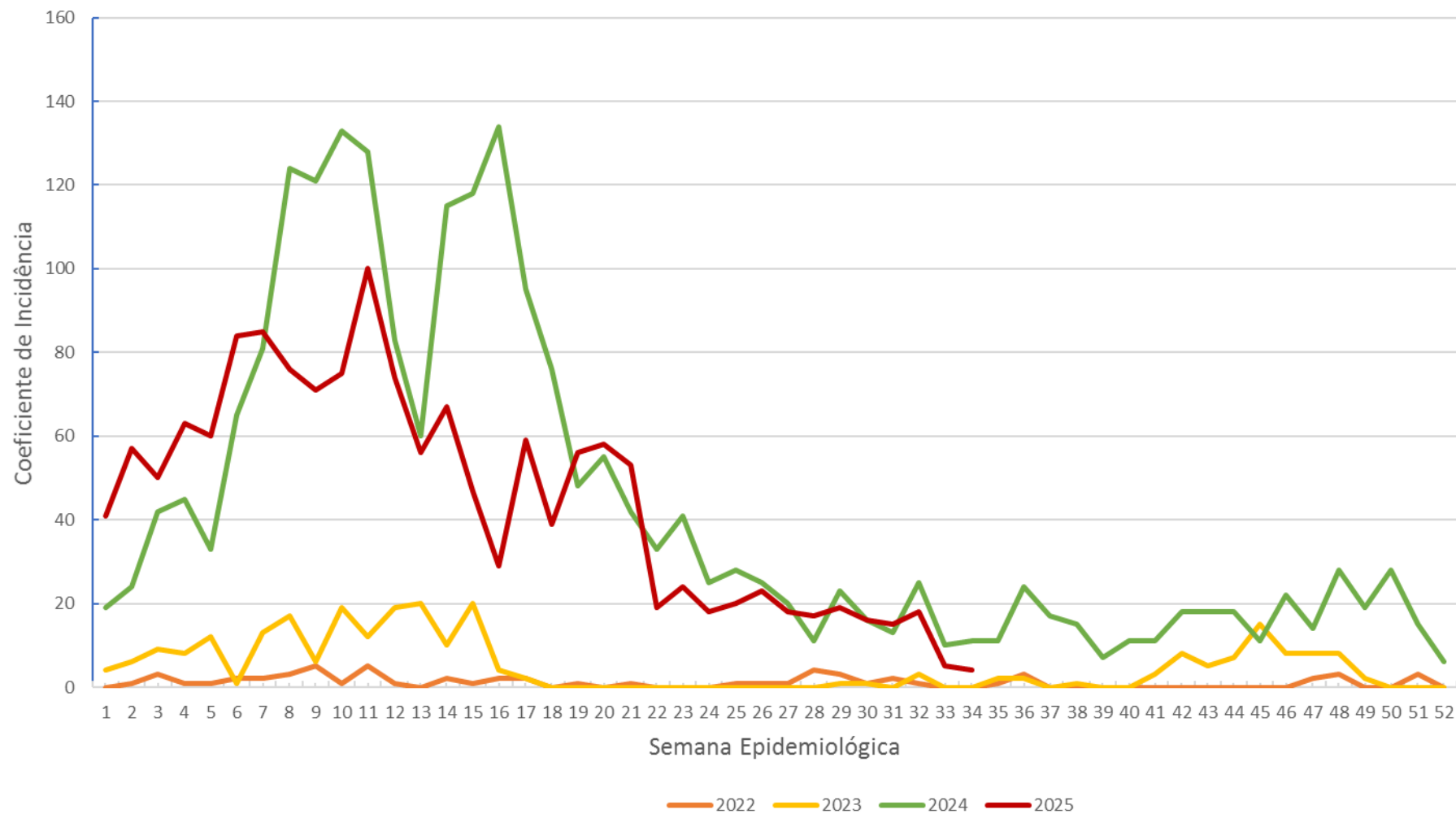


Curva Epidêmica

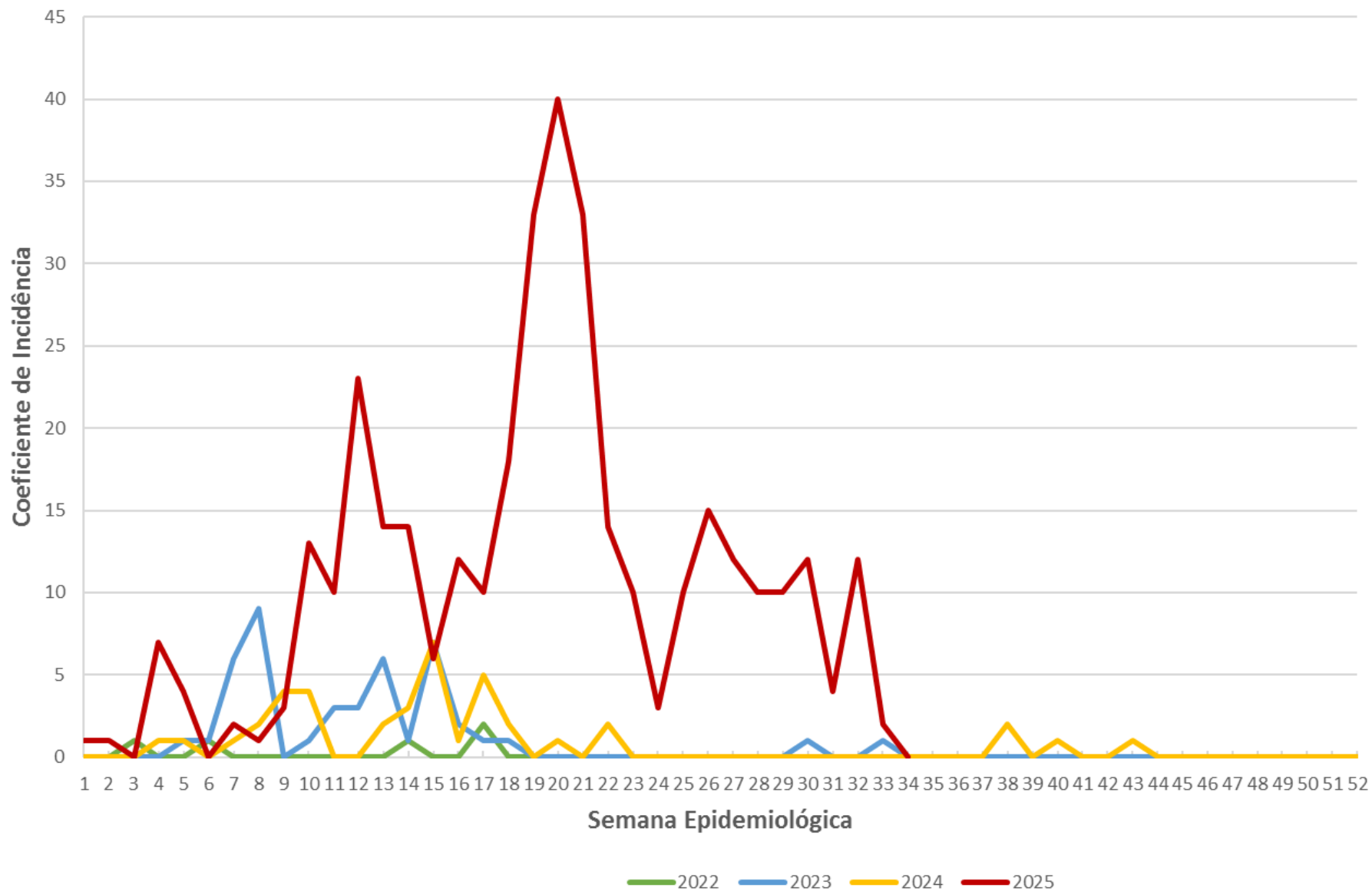


Chikungunya

Curva epidêmica dos casos de Chikungunya registrados em Três Lagoas, MS, nos anos de 2022 a 2025



Curva epidêmica de casos dos casos de Zika registrados em Três Lagoas, MS, nos anos de 2022 a 2025



COMBATA
O MOSQUITO
TUDO DIA



COLOQUE NA SUA
ROTINA

Todos juntos
contra o
Aedes aegypti

