

BEM-VINDOS

2º RELATÓRIO DETALHADO DO QUADRIMESTRE ANTERIOR DE 2025

SECRETARIA MUNICIPAL DE SAÚDE
TRÊS LAGOAS-MS



Cada dia melhor!



LEI COMPLEMENTAR 141/2012

Art. 36. O gestor do SUS em cada ente da Federação elaborará Relatório detalhado referente ao quadrimestre anterior, o qual conterá, no mínimo, as seguintes informações:

I - montante e fonte de recursos aplicados no período;

II – auditorias realizadas ou em fase de execução no período e suas recomendações e determinações;

III - oferta e produção de serviços públicos na rede assistencial própria, contratada e conveniada, cotejando esses dados com os indicadores de saúde da população em seu âmbito de atuação.



SECRETARIA MUNICIPAL DE SAÚDE



Endereço

Rua João Silva, 939 – Lapa



Telefone

(67) 98139-3273



Número CNES

6435882



E-mail da secretária

juliana.salim@treslagoas.ms.gov.br



JULIANA RODRIGUES SALIM



2º Quadrimestre
Maio a agosto



Plano Municipal de Saúde 2022-2025
Situação: Aprovado



Consolidação dos dados
Francisneide Ap. Fioravante
Karine Bianco da Cruz



E-mail
planejamento.smstl@treslagoas.ms.gov.br





CONSELHO MUNICIPAL SAÚDE

Lei municipal 1029
10/09/1991

Endereço
Av. Eloy Chaves, nº 47 – Centro

Presidente
Maria Angelina da Silva Zuque

E-mail
cmstl@treslagoas.ms.gov.br

6 USUÁRIOS DO SUS

3 TRABALHADORES DE SAÚDE

50%

25%





















25%

2 GESTÃO DO SUS
1 PRESTADOR DE SERVIÇO

TRANSPARÊNCIA DA SECRETARIA MUNICIPAL DE SAÚDE

TRANSPARÊNCIA SAÚDE

Clique no item abaixo para fazer download ou acessar online.

 PAS 2025CMS	 RAG 2023 PUBLICAÇÃO	 Anexo 3º RDQA 2024	 PROGRAMAÇÃO ANUAL DE SAÚDE PAS 2025	 PROGRAMAÇÃO ANUAL DE SAÚDE PAS 2024
 PROGRAMAÇÃO ANUAL DE SAÚDE PAS 2022	 APRESENTAÇÃO 2º RDQA2024 + Lista de Presença	 PLANO MUNICIPAL DE SAÚDE 2022-2025	 Resolução Nº 015/2023 de 10 de maio de 2023	 RESOLUÇÃO CMS Nº 026/2022 DE 14 DE DEZEMBRO DE 2022
 Apresentação do 1º RDQA 2024	 ERRATA PÚBLICADA 3º RDQA	 Prestação de Contas 3º Quadrimestre 2023	 Parque Produtivo de TL - 2023	 Relatório Anual de Gestão 2022
 PLANO MUNICIPAL DE SAÚDE 2022-2025	 2º Relatório Detalhado do Quadrimestre Anterior 2023	 1º Relatório Detalhado do Quadrimestre Anterior 2023	 Parque Produtivo de TL - 2022	 Relatório Detalhado do 3º Quadrimestre 2022

<https://www.treslagoas.ms.gov.br/secretarias municipais/sms/>

MACRORREGIÃO DE SAÚDE DE TRÊS LAGOAS

ESTIMATIVA IBGE 2024

MUNICÍPIO	ÁREA	POPULAÇÃO ESTIMADA	DENSIDADE
ÁGUA CLARA	7.781,558 km ²	17.647 hab.	2,15 hab/km ²
APARECIDA DO TABOADO	2.751,485 km ²	29.446 hab.	10,06 hab/km ²
BATAGUASSU	2.392,476 km ²	24.004 hab.	9,63 hab/km ²
BRASILÂNDIA	5.803,542 km ²	11.840 hab.	2,00 hab/km ²
CHAPADÃO DO SUL	3.252,327 km ²	33.791 hab.	9,53 hab/km ²
COSTA RICA	4.159,384 km ²	28.163 hab.	6,26 hab/km ²
CASSILÂNDIA	3.658,252 km ²	21.549 hab.	5,74 hab/km ²
INOCÊNCIA	5.761,190 km ²	8.712 hab.	1,46 hab/km ²
PARANAÍBA	5.405,479 km ²	42.543 hab.	7,58 hab/km ²
PARAÍSO DAS ÁGUAS	5.061,433 km ²	5.777 hab.	1,09 hab/km ²
SANTA RITA DO PARDO	6.142,001 km ²	7.174 hab.	1,14 hab/km ²
SELVÍRIA	3.254,917 km ²	8.593 hab.	2,50 hab/km ²
TRÊS LAGOAS	10.217,071 km²	141.435 hab.	12,93 hab/km²
TOTAL MACRORREGIÃO	65.641.115 km²	380.674 hab.	71,17 hab/km²

DADOS DEMOGRÁFICOS

População de Três Lagoas Estimativa por sexo e faixa etária em 2024

Faixa Etária	Masculino	Feminino	Total
0 a 4 anos	5.022	4.816	9.838
5 a 9 anos	5.358	5.304	10.662
10 a 14 anos	5.262	5.279	10.541
15 a 19 anos	5.207	5.151	10.358
20 a 29 anos	11.146	11.088	22.234
30 a 39 anos	11.728	11.828	23.556
40 a 49 anos	10.415	10.607	21.022
50 a 59 anos	7.371	7.700	15.071
60 a 69 anos	4.950	5.673	10.623
70 a 79 anos	2.376	2.959	5.335
80 anos ou mais	887	1.308	2.195
TOTAL	69.722	71.713	141.435

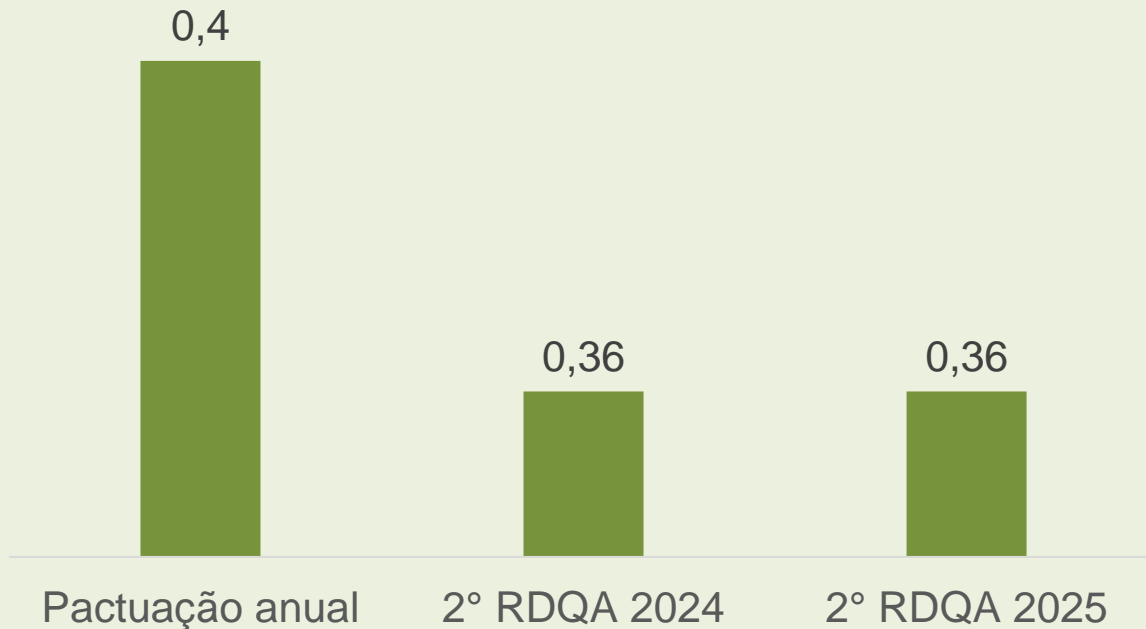
INDICADORES DE SAÚDE



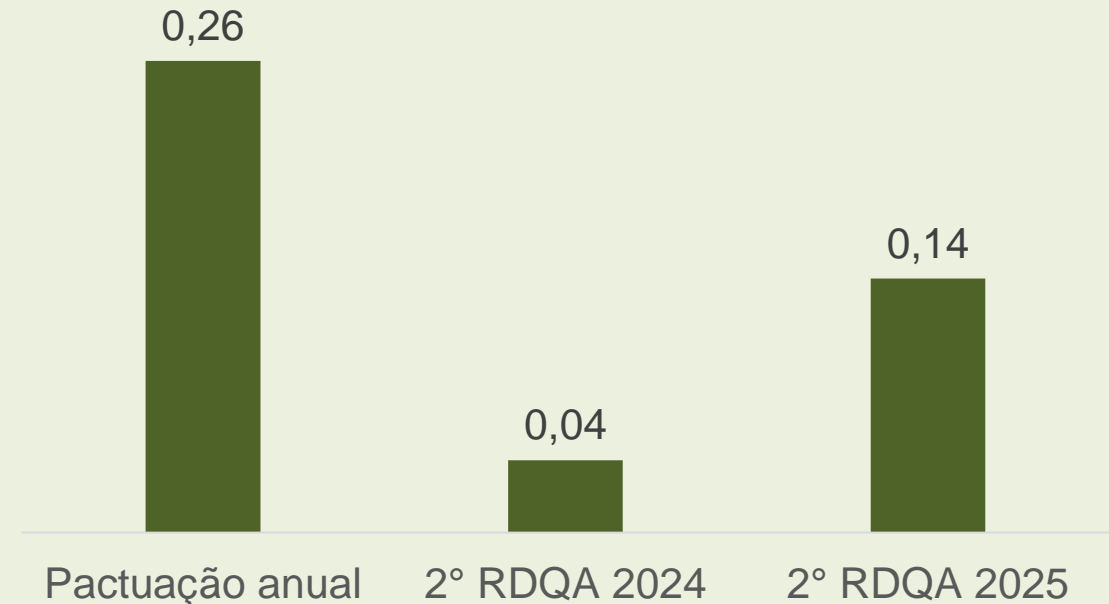
INDICADORES DE SAÚDE



Razão de citopatológicos do colo do útero em mulheres de 25 a 64 anos, Acumulado de janeiro a junho de 2024 e 2025.



Razão de mamografia de rastreamento realizados em mulheres de 50 a 69 anos. Acumulado de janeiro a junho de 2024 e 2025.



A Estratificação dos dados referente a mamografia do 2º RDQ A 2025 estão parciais devido ao tempo de processamento dos sistemas do Ministério da Saúde que pode levar até 120 dias para processar as informações .

ATENÇÃO PRIMÁRIA



ATENÇÃO PRIMÁRIA

17 UNIDADES DE SAÚDE DA
FAMÍLIA

1 ACADEMIA DE SAÚDE

1 CENTRO DE ESPECIALIDADES
ODONTOLÓGICAS

3 PNAISP
(PRISIONAL)

01 PROGRAMA SAÚDE NA
ESCOLA

01 CONSULTÓRIO NA RUA

Atendimentos Médicos

ESPECIALIDADES	2º RQDA 2024	2º RQDA 2025
Total de Atendimentos Médicos nas USF	78.210	107.209
• Total de consultas agendadas	29.444	35.541
• Total de consultas por demanda espontânea	48.766	70.909
Atendimento Médico Pediatria	5.303	5.935
Atendimento Médico Ginecologia e Obstetra	4.234	3.372
Programa Mais Médicos	6.246	4.579

Fonte: e-SUS/APS

A Rede de Atenção Primária conta atualmente com dois médicos com carga horária de 20 horas semanais. Esses profissionais atuam no apoio aos atendimentos nas Unidades de Saúde da

PRODUÇÃO DA ATENÇÃO PRIMÁRIA



Atendimentos Médicos da Atenção Primária à Saúde na 1º Infância, maio a agosto 2025.

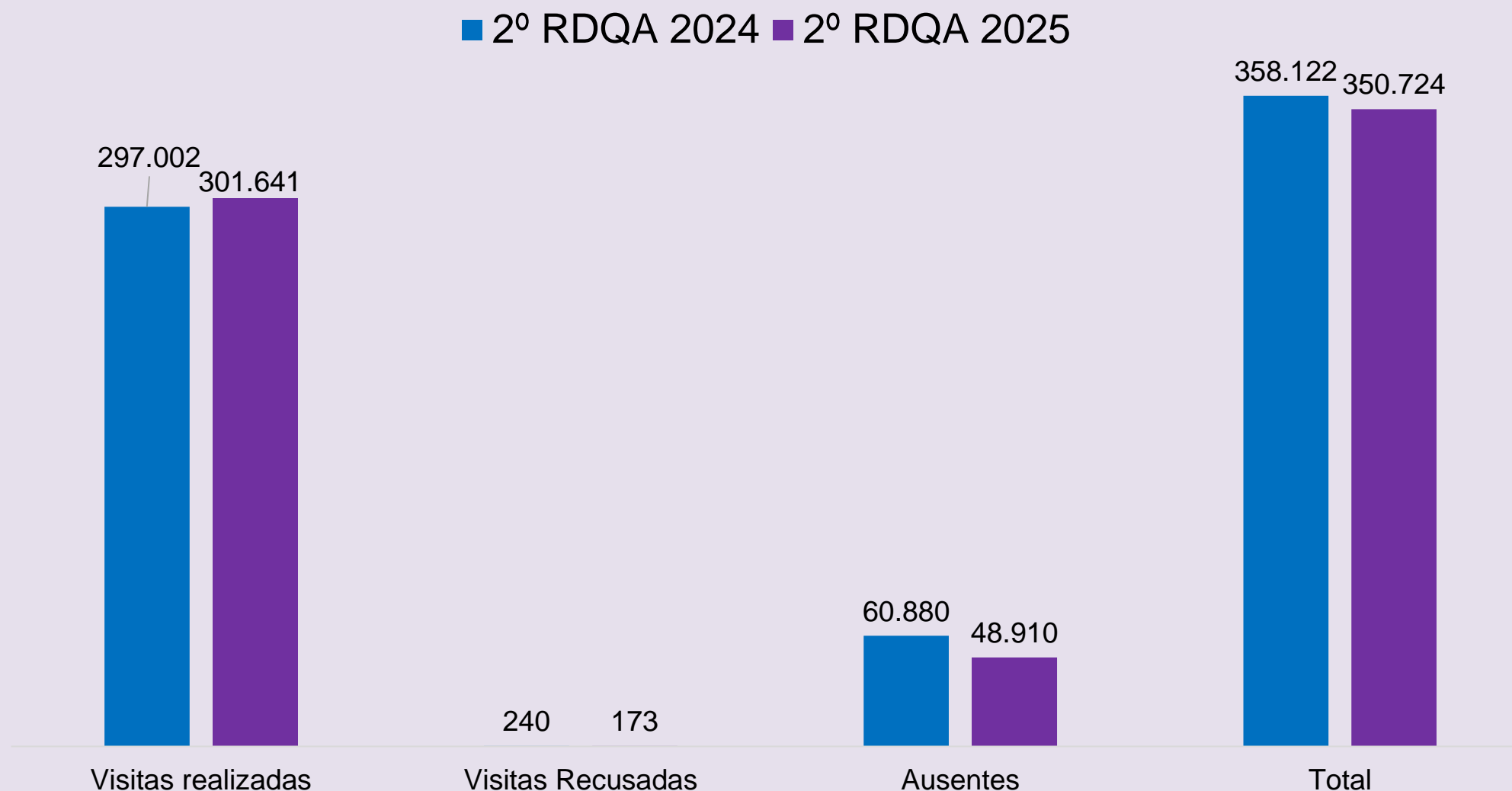
ESPECIALIDADES	2º RQDA2024	2º RQDA2025
Atendimento Médico ofertado à crianças na Primeira Infância (0 a 6 anos)	9.274	10.464

Fonte: e-SUS/APS

PRODUÇÃO DA ATENÇÃO PRIMÁRIA

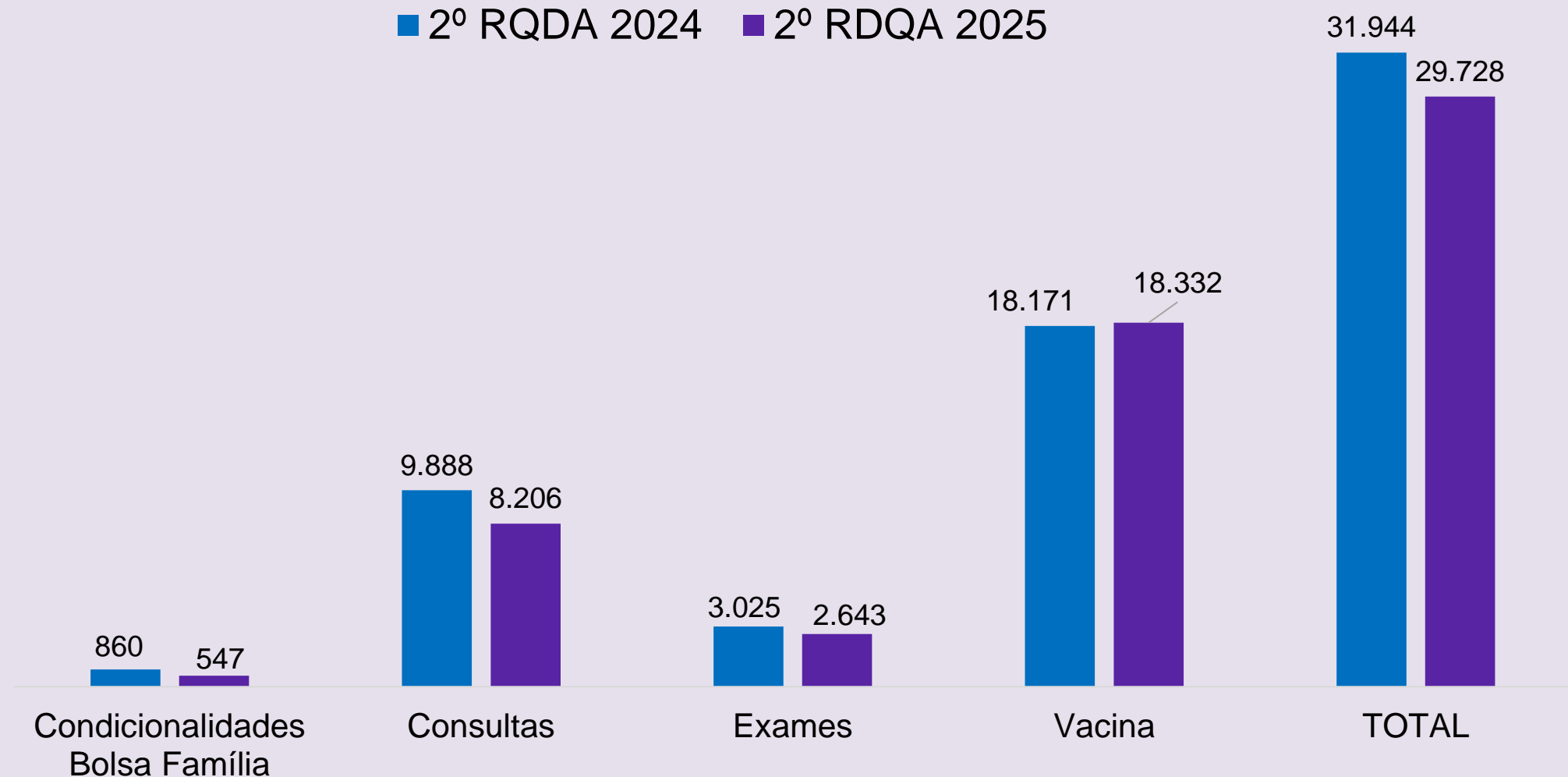


Visitas domiciliares - Agentes Comunitários de Saúde

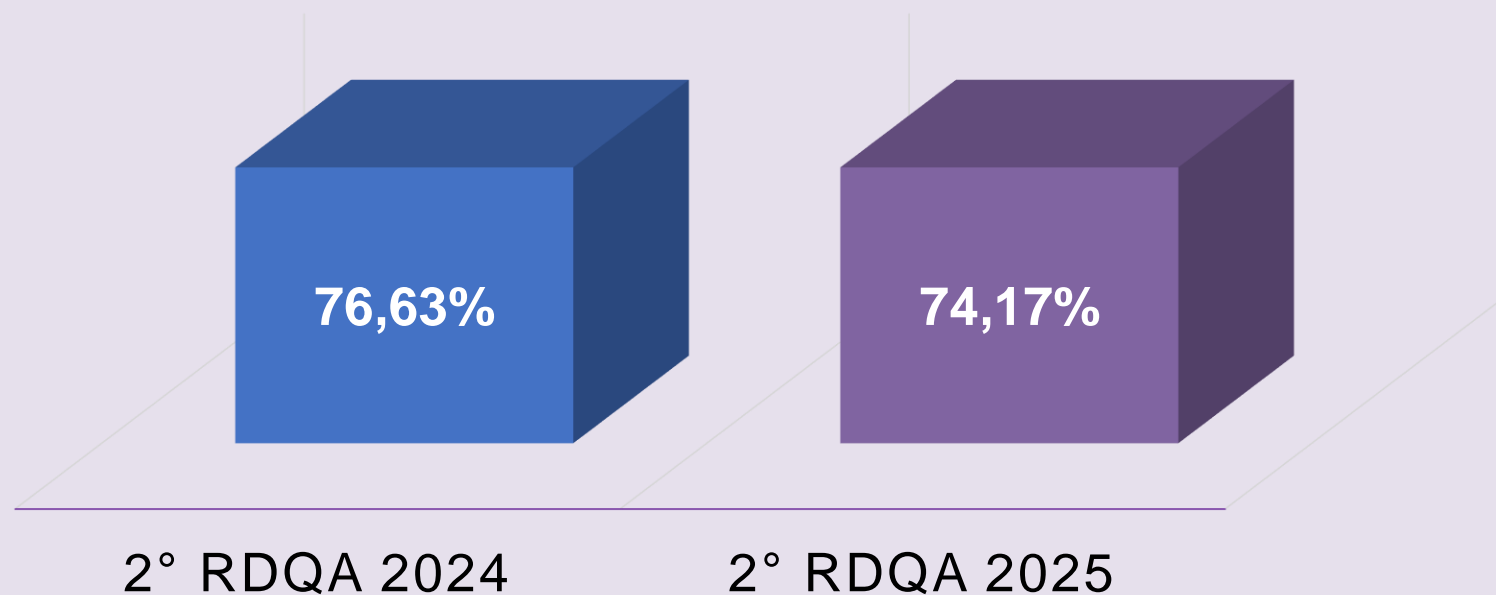


Fonte: e-SUS/APS

Busca Ativa - Agentes Comunitários de Saúde



MONITORAMENTO DAS CONDICIONALIDADES DO BOLSA FAMÍLIA



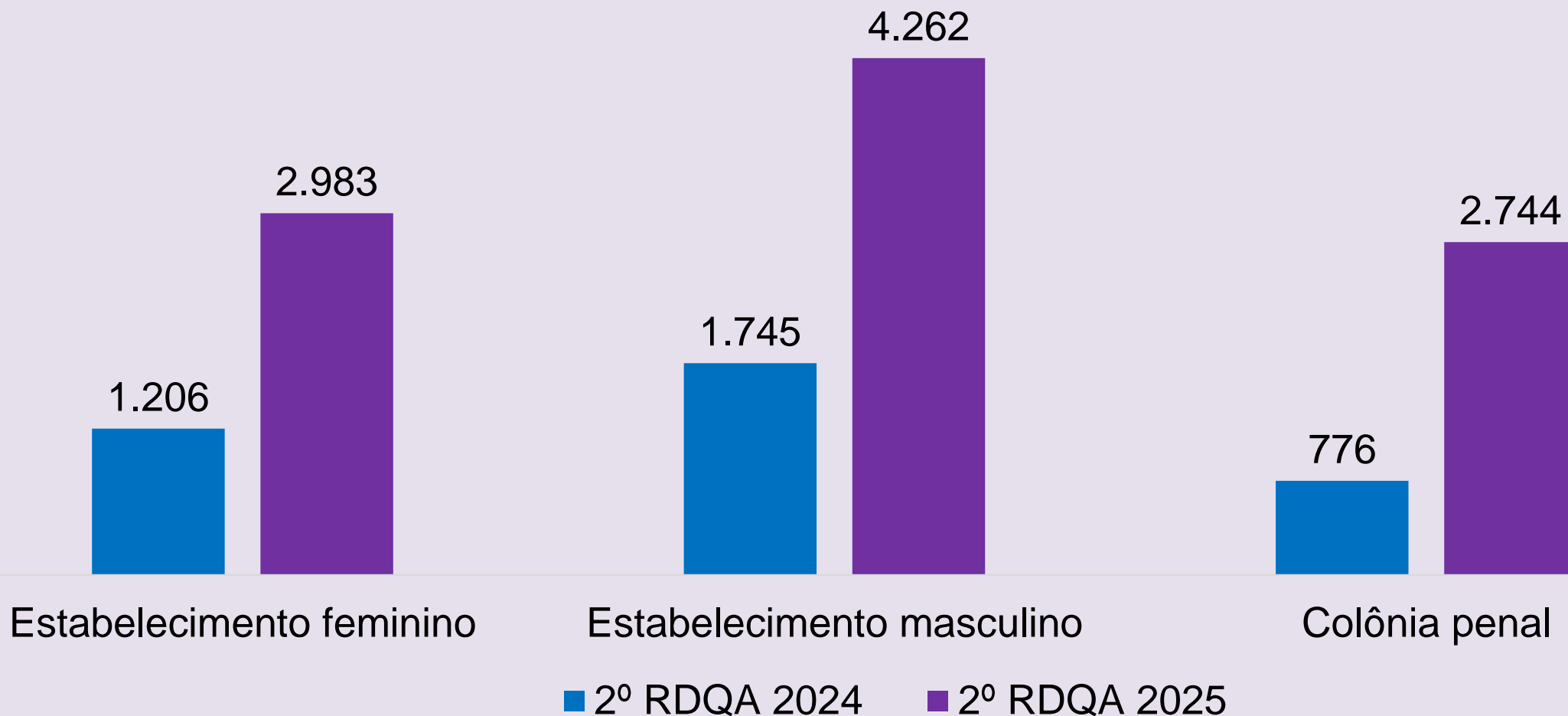
META DE MONITORAMENTO DO PROGRAMA: ACIMA DE 54%.

PRODUÇÃO DA ATENÇÃO PRIMÁRIA



Política Nacional de Atenção Integral a Saúde das Pessoas Privadas de Liberdade (PNAISP)

Médico, Enfermeiro, Assistente Social, Farmacêutico, Psicólogo e Dentista

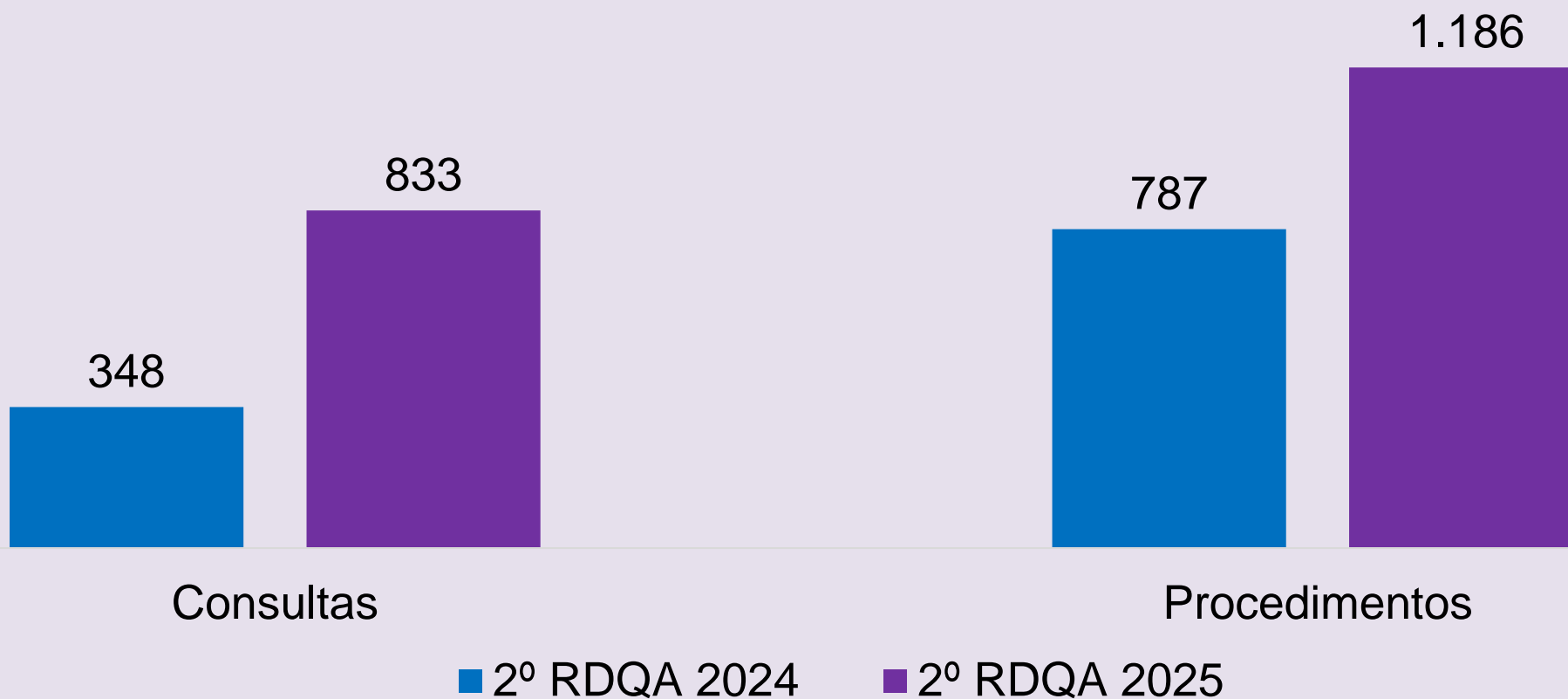


PRODUÇÃO DA ATENÇÃO PRIMÁRIA



Consultório na Rua

Médico, Enfermeiro, Técnico em Enfermagem, Psicólogo,
Assistente Social e Técnico em Saúde Bucal

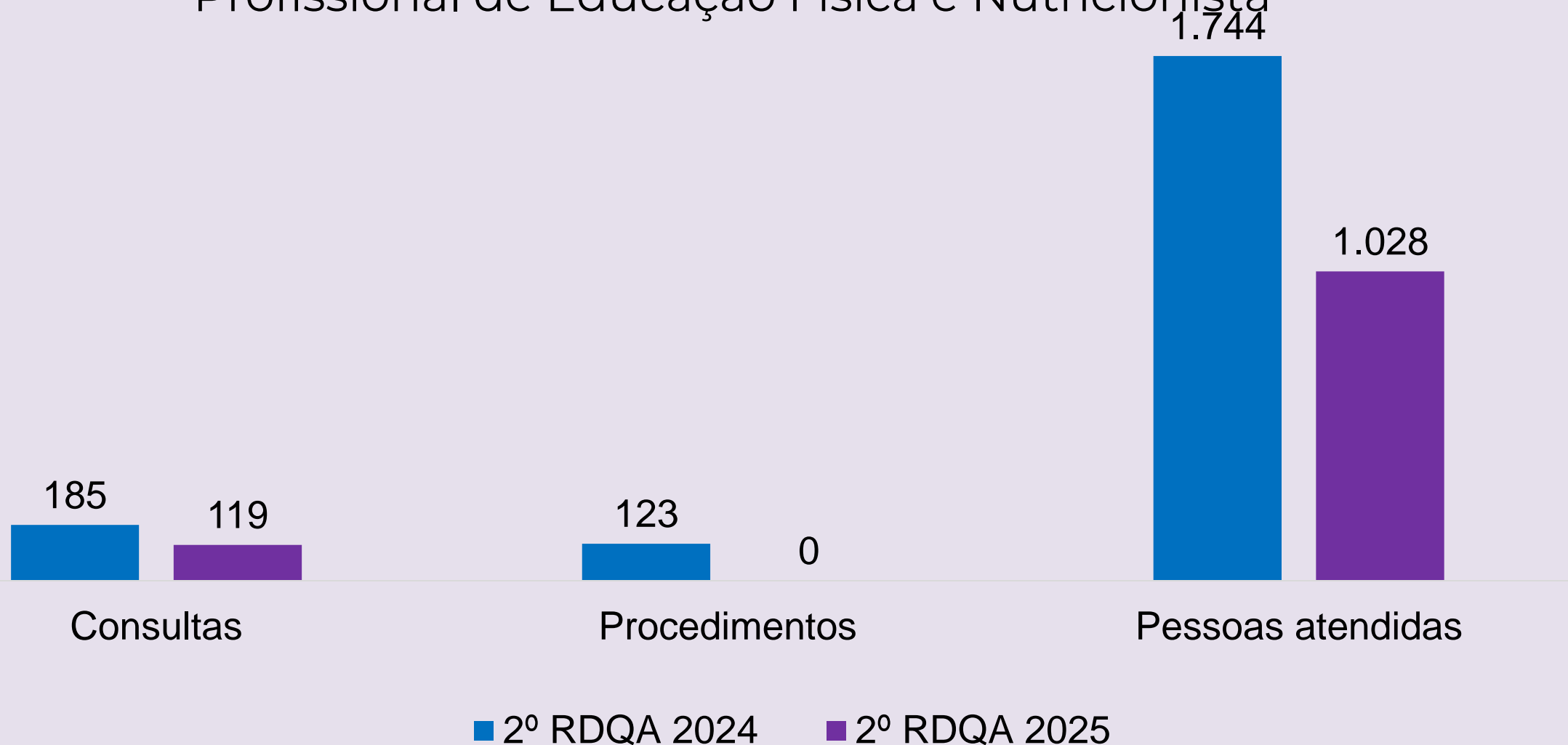


PRODUÇÃO DA ATENÇÃO PRIMÁRIA

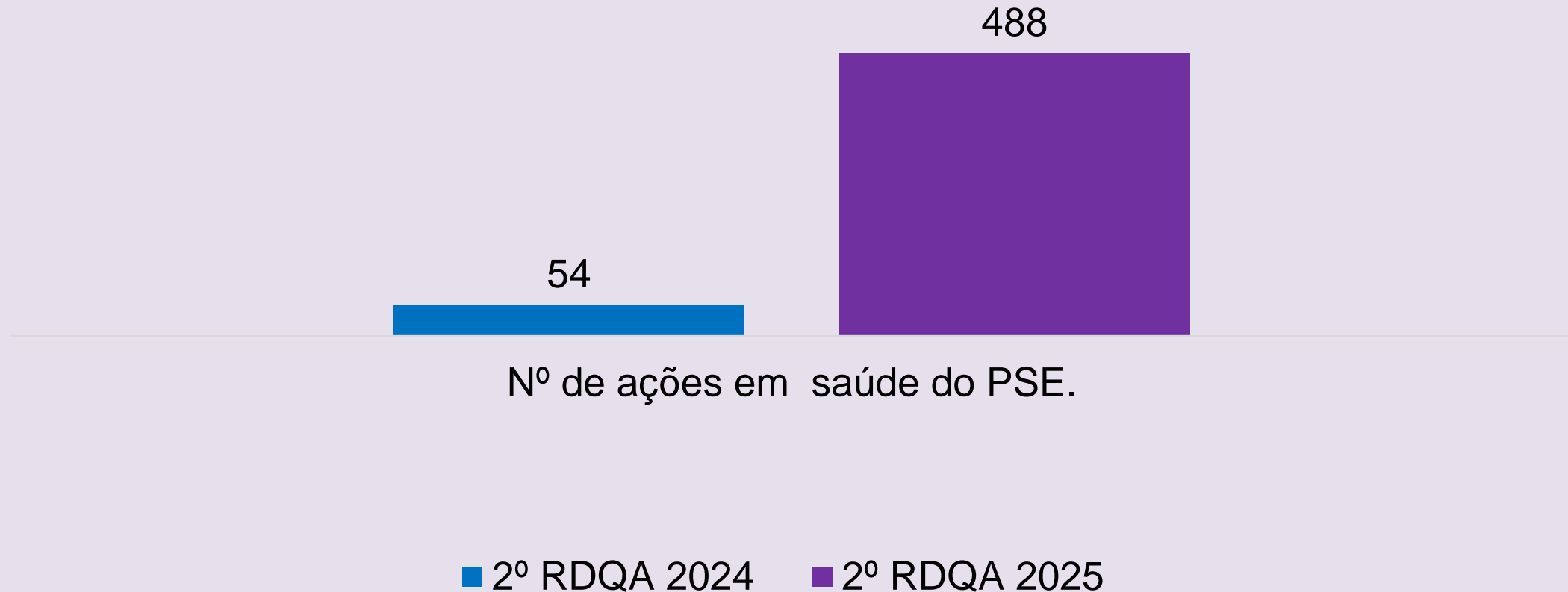


Academia da Saúde

Profissional de Educação Física e Nutricionista



Programa Saúde na Escola



Até o ano de 2024 eram apresentadas somente as ações nutricionais.

PRODUÇÃO DA ATENÇÃO PRIMÁRIA



PROGRAMA TABAGISMO

TABAGISMO	2º RDQA 2024		2º RDQA 2025	
	Nº Triagens Psicóloga	Nº Consultas médicas	Nº de participantes do Grupo Terapêutico	Nº Consultas médicas
	34	15	95	44

Fonte: e-SUS/APS

Programa Tabagismo está disponível para a população nas unidades básicas de saúde atualmente os atendimentos concentra-se em algumas unidades devido o controle das medicações utilizadas .Arapuá, Interlagos ,Santo André, Miguel Nunes ,Paranapungá, Santa Rita .

PRODUÇÃO DA ATENÇÃO PRIMÁRIA



Odontologia na Atenção Primária à Saúde

DESCRIÇÃO	2º RQDA 2024	2º RQDA 2025
Consultas Agendadas	5.918	3.610
Consultas Realizadas	13.149	12.333
Absenteísmo	2.525	1.903
Procedimentos Realizados	5.000	21.805
Ações Realizadas na APS	312	367
Nº de pessoas participantes	9.628	11.846
Atendimentos no Centro de Especialidades Odontológica	2.861	3.357
Procedimentos no Centro de Especialidades Odontológica	3.137	12.669

PRODUÇÃO DA ATENÇÃO PRIMÁRIA



Ações realizadas



Prevenção de doenças negligenciadas



Prevenção da obesidade infantil



Promoção da cultura da paz e direitos humanos

PRODUÇÃO DA ATENÇÃO PRIMÁRIA



Obras da Atenção Primária



25 de junho de 2025 13:42:33
-20.787299,-51.693186
Três Lagoas

Unidade de Saúde Porte IV Miguel Nunes

PRODUÇÃO DA ATENÇÃO PRIMÁRIA



Obras da Atenção Primária



Reforma da Unidade Santo André

ASSISTÊNCIA À SAÚDE



**ASSISTÊNCIA
À SAÚDE**

CLÍNICAS

REDE DE ATENÇÃO
PSICOSSOCIAL

REDE DE URGÊNCIA E
EMERGÊNCIA

ASSISTÊNCIA FARMACÊUTICA

CLÍNICAS

CENTRO DE ESPECIALIDADES
MÉDICAS

CLÍNICA DA CRIANÇA

CLÍNICA DA MULHER

CLÍNICA DO IDOSO

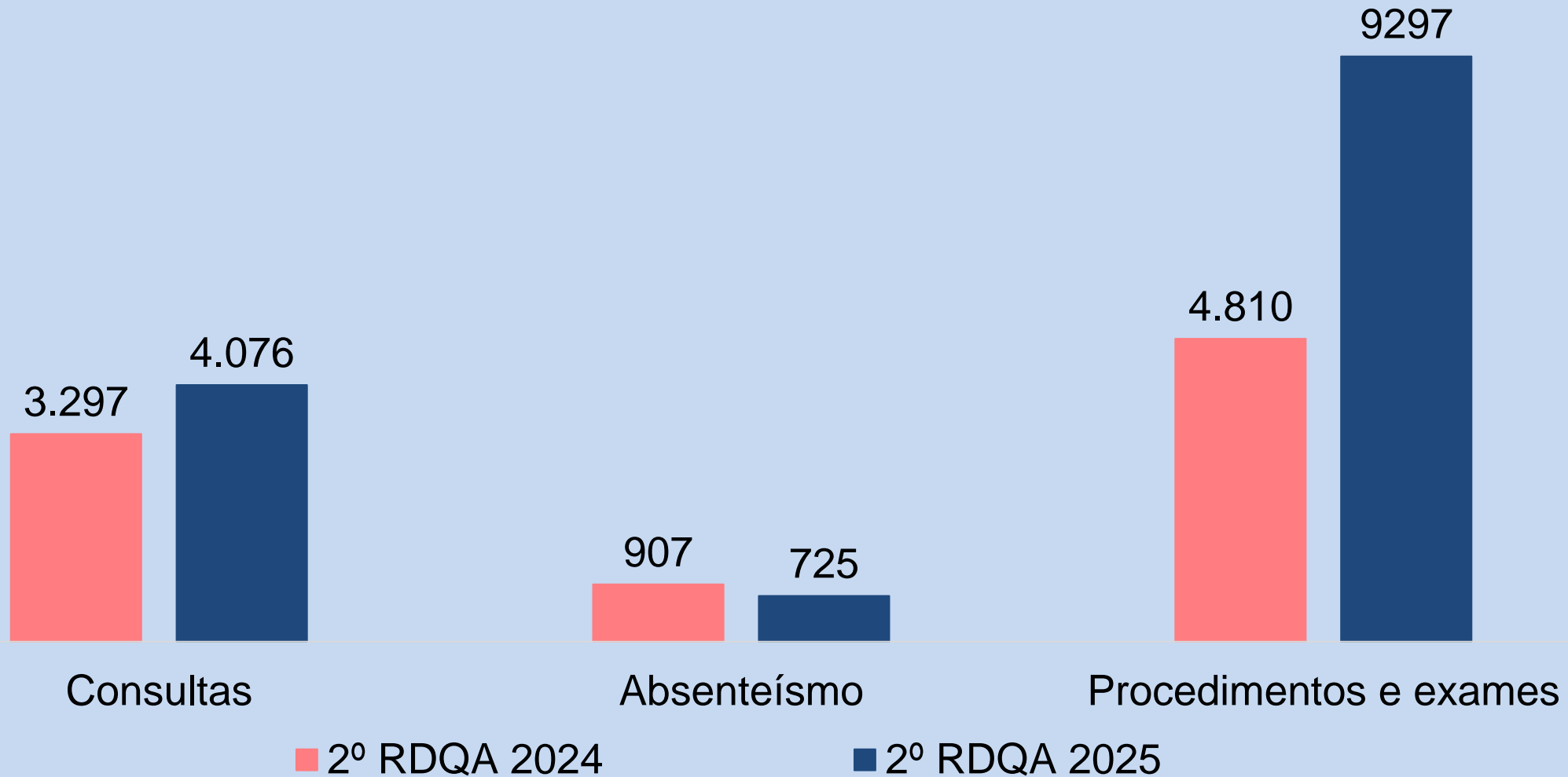
CLÍNICA DE ORTOPEDIA

CLÍNICA DE FISIOTERAPIA

PRODUÇÃO DAS CLÍNICAS



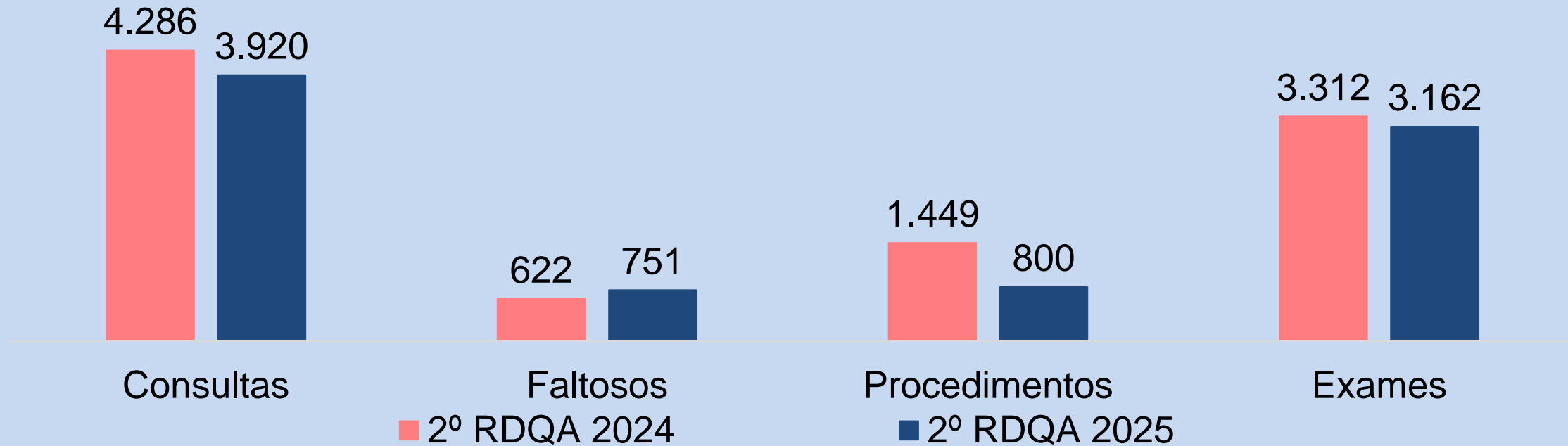
Clínica da Mulher



PRODUÇÃO DAS CLÍNICAS



Clínica de Ortopedia

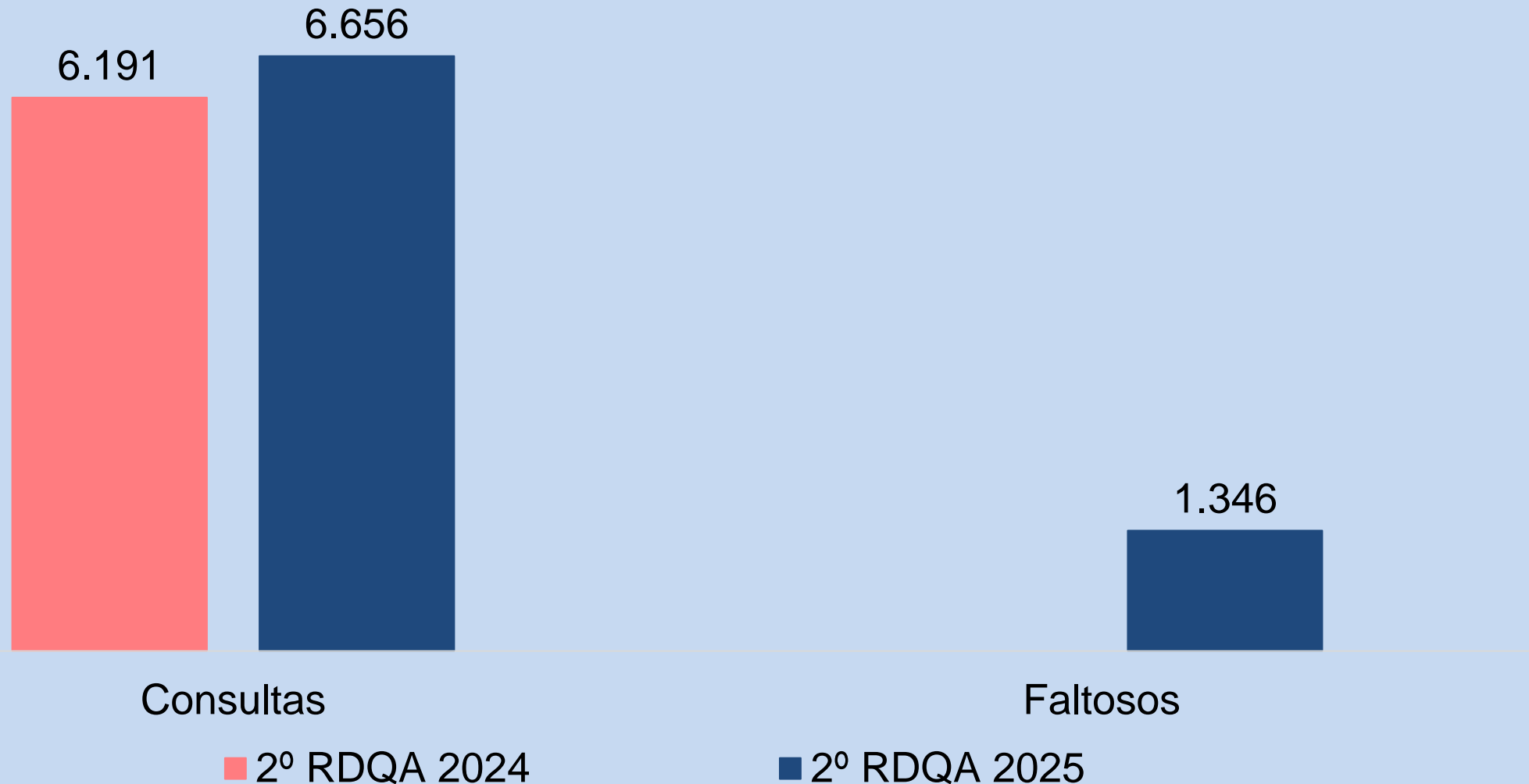


Fonte: Consulfarma

PRODUÇÃO DAS CLÍNICAS



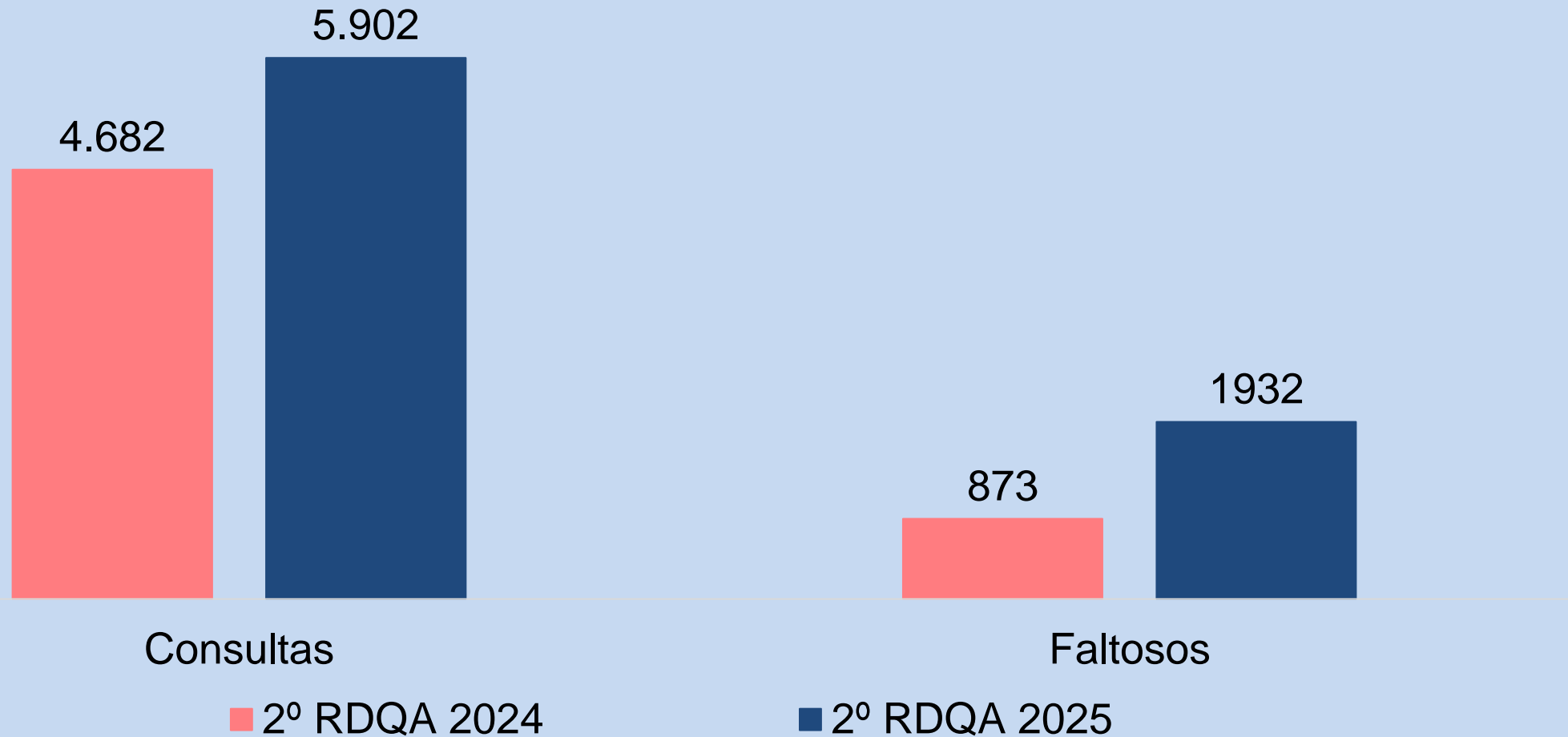
Clínica de Fisioterapia



PRODUÇÃO DAS CLÍNICAS



Clínica da Criança



PRODUÇÃO DAS CLÍNICAS



Clínica da Criança

Atendimentos na Modalidade TELESSAÚDE	2º RDQA 2025	2º RDQA 2025
	Consultas Neuropediatra	Atendimentos Fonoaudiólogos
Total	154	170

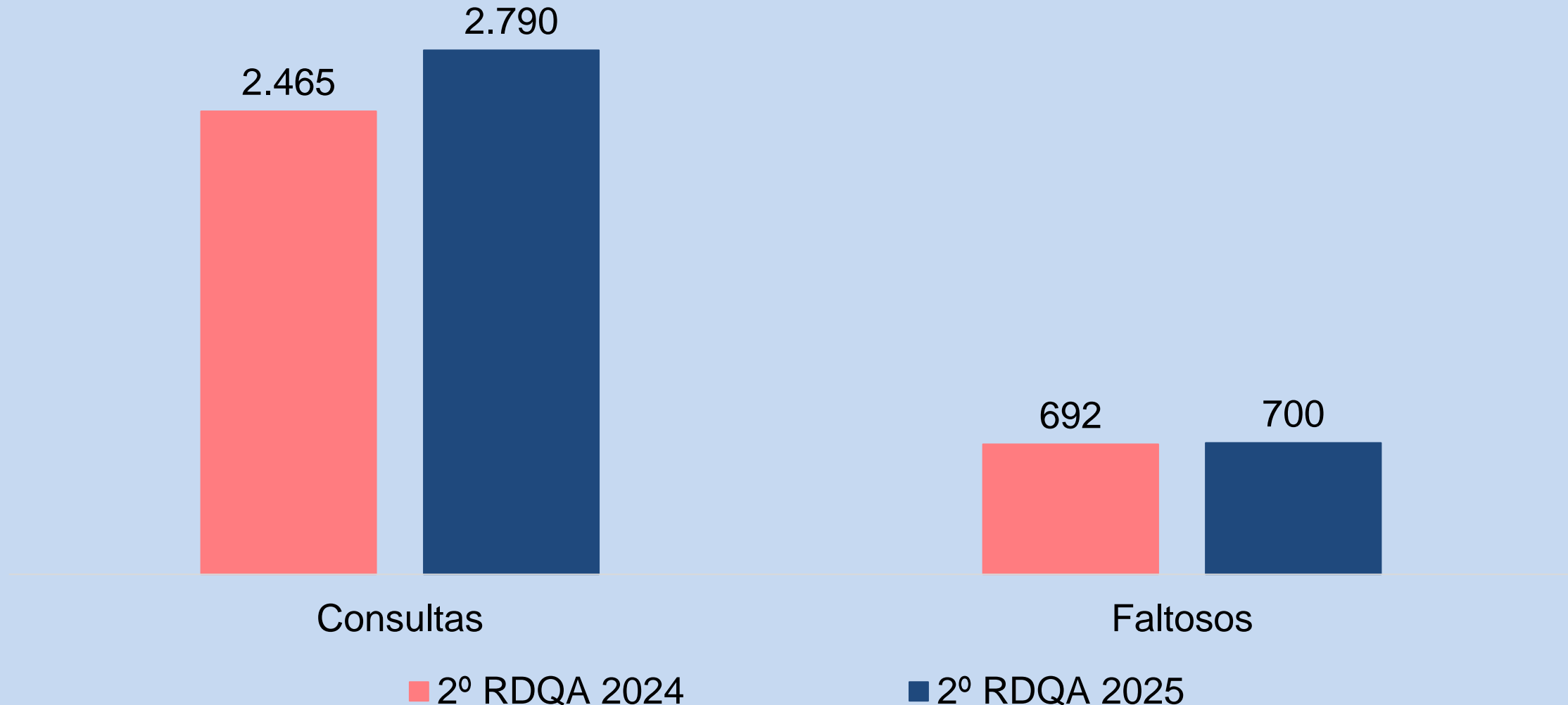
Indicador iniciado no 1º RDQA 2025

PRODUÇÃO DAS CLÍNICAS



Clínica do Idoso

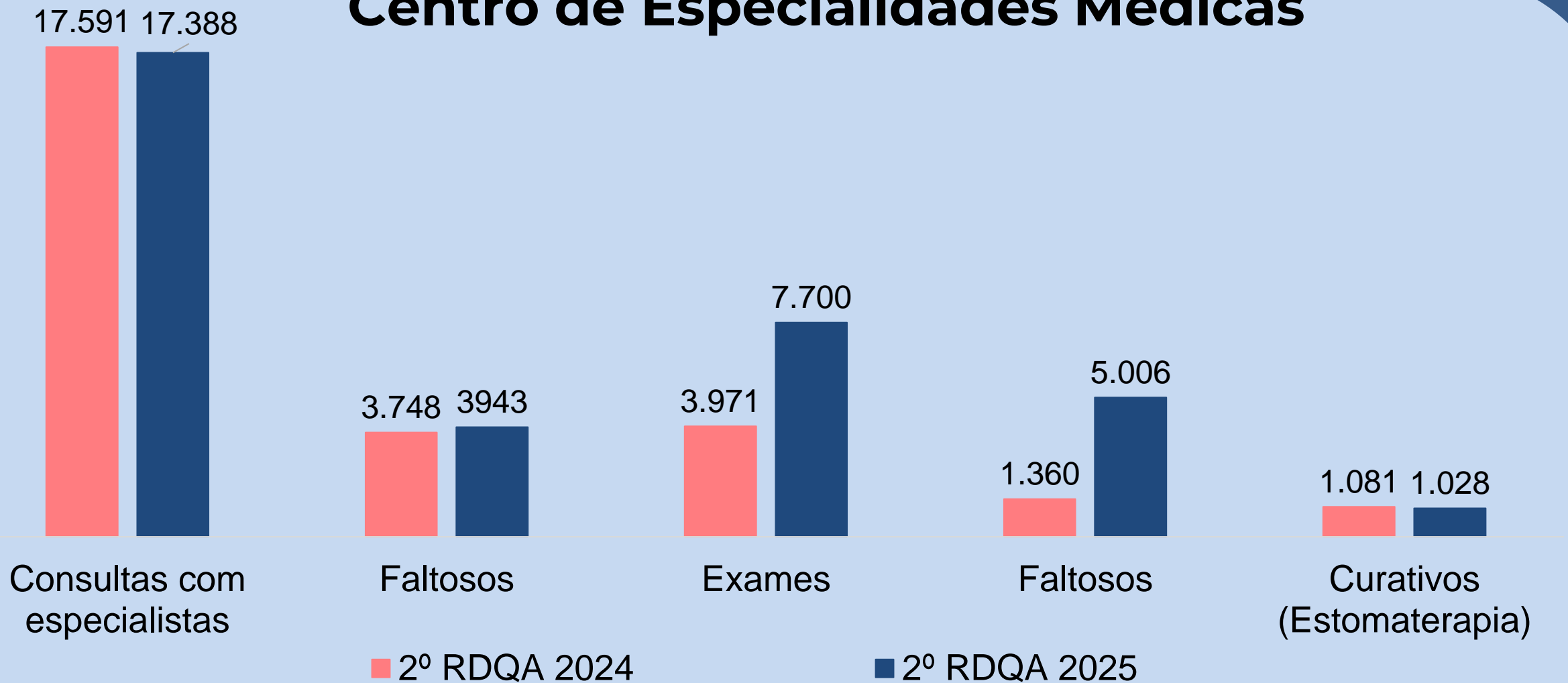
Cardiologia, endocrinologia, clínica médica e nutrição



PRODUÇÃO DAS CLÍNICAS



Centro de Especialidades Médicas



PRODUÇÃO DAS CLÍNICAS



Centro de Especialidades Médicas

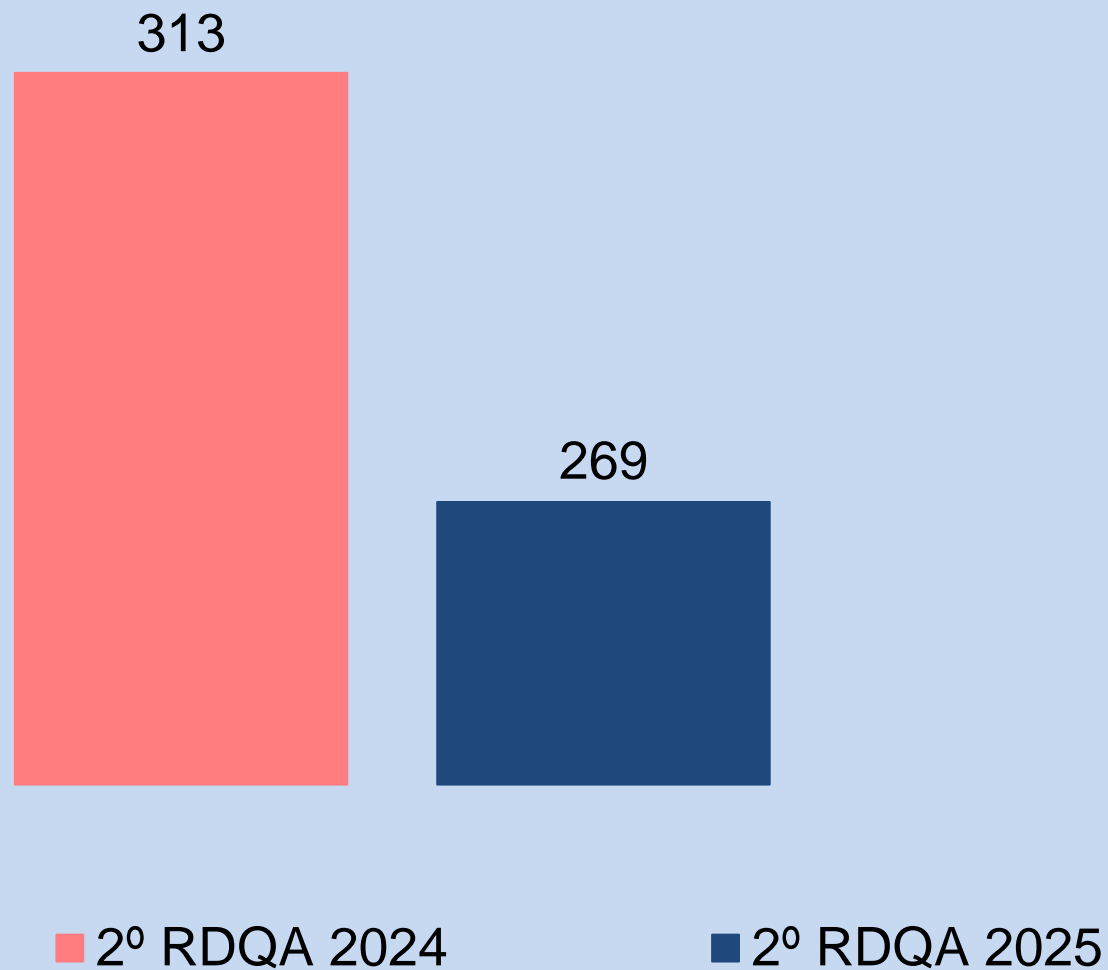
CONSULTAS EM NEUROLOGIA NA MODALIDADE TELESSAÚDE	2º RDQA 2025
	Nº consultas realizadas
Total	254

Indicador iniciado no 1º RDQA 2025

PRODUÇÃO DAS CLÍNICAS



Centro de Especialidades Médicas Atendimentos Óculos



Fonte: Consulfarma

**REDE DE
ATENÇÃO
PSICOSSOCIAL**

CAPS II

CAPS AD

AMBULATÓRIO DE SAÚDE
MENTAL

RESIDÊNCIA TERAPÊUTICA

PRODUÇÃO DA RAPS



Atendimentos

Unidades	2º RDQA 2024				2º RDQA 2025			
	Atendimento Médico	Atendimento Psicológico		Outros atendimentos nível superior	Atendimento Médico	Atendimentos Psicológicos		Outros atendimentos nível superior
		Individual	Grupo			Individual	Grupos	
CAPS II	1.631	1.195	399	576	1.629	1.039	397	843
CAPS AD	924	99	60	1.184	665*	116	416	1.012
Ambulatório de Saúde Mental	1.496	1.696	0	35	1.292*	1.747	181	76
Total	4.051	2.990	459	1.795	3.567	3.199	578	1.636

*Neste período houveram profissionais em licença maternidade e férias

Fonte: Consulfarma

Absenteísmo

UNIDADES RAPS	2º RQDA 2024	2º RQDA 2025
	Nº absenteísmo (faltosos)	Nº absenteísmo (faltosos)
Ambulatório Saúde Mental	636	992
CAPS II	845	617
CAPS AD	102	163
Total	1.264	1.837

Acompanhamentos e Oficinas Terapêuticas

Unidades	2º RDQA 2024		2º RDQA 2025	
	Nº de Pacientes em acompanhamento	Nº de Participantes Oficinas Terapêuticas	Nº de pacientes em acompanhamento	Nº de Participantes Oficinas Terapêuticas
CAPS II	873	34	886	44
CAPS AD	407	36	388	33
Total	1.280	70	1.274	77

Internações Psiquiátricas

Unidade Solicitante	2º RQDA 2024	2º RQDA 2025
CAPS AD	10	1
CAPS AD - urgência	2	1
CAPS II	5	4
CAPS II - urgência	5	2
Total	22	8

Unidades de Referência para internação:

- Catanduva/SP
- Paranaíba/MS
- Campo Grande/MS

**REDE DE
URGÊNCIA E
EMERGÊNCIA**

UNIDADE DE PRONTO
ATENDIMENTO

SERVIÇO DE ATENDIMENTO
MÓVEL DE URGÊNCIA

SERVIÇO DE ATENDIMENTO
DOMICILIAR

PRODUÇÃO DA RUE



Unidade de Pronto Atendimento

Atendimentos	2º RDQA 2024	2º RDQA 2025
Clínico Geral	40.347	42.079
Ginecologia	122	136
Ortopedia	387	265
Pediatria	1.055	0
Odontologia	1.402	1.471
TELEUPA	-	4.078
Total	42.171	48.029

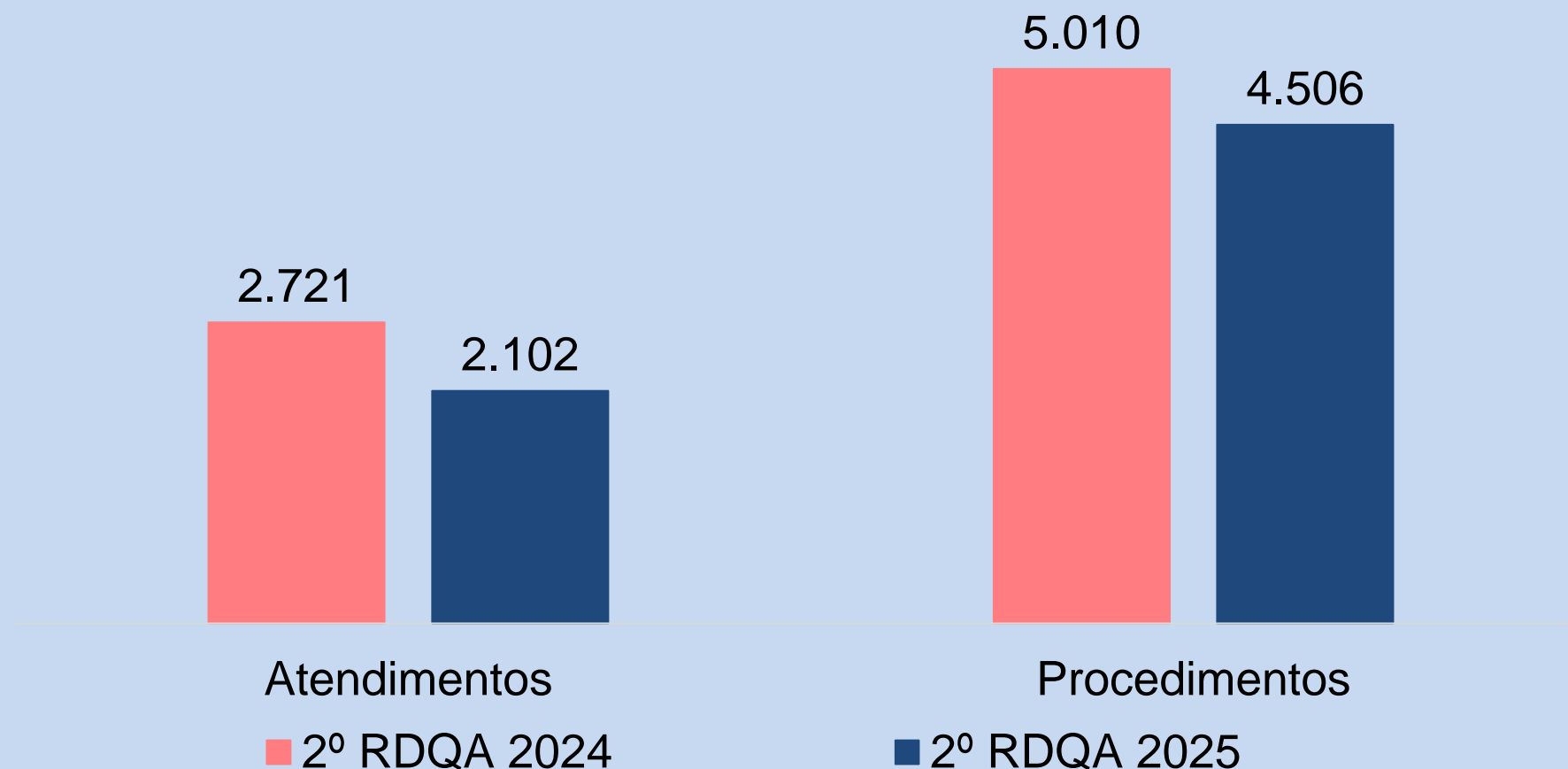
	2º RDQA 2024	2º RDQA 2025
Radiografias (UPA)	7.319	7.639

PRODUÇÃO DA RUE



Serviço de Atendimento Domiciliar

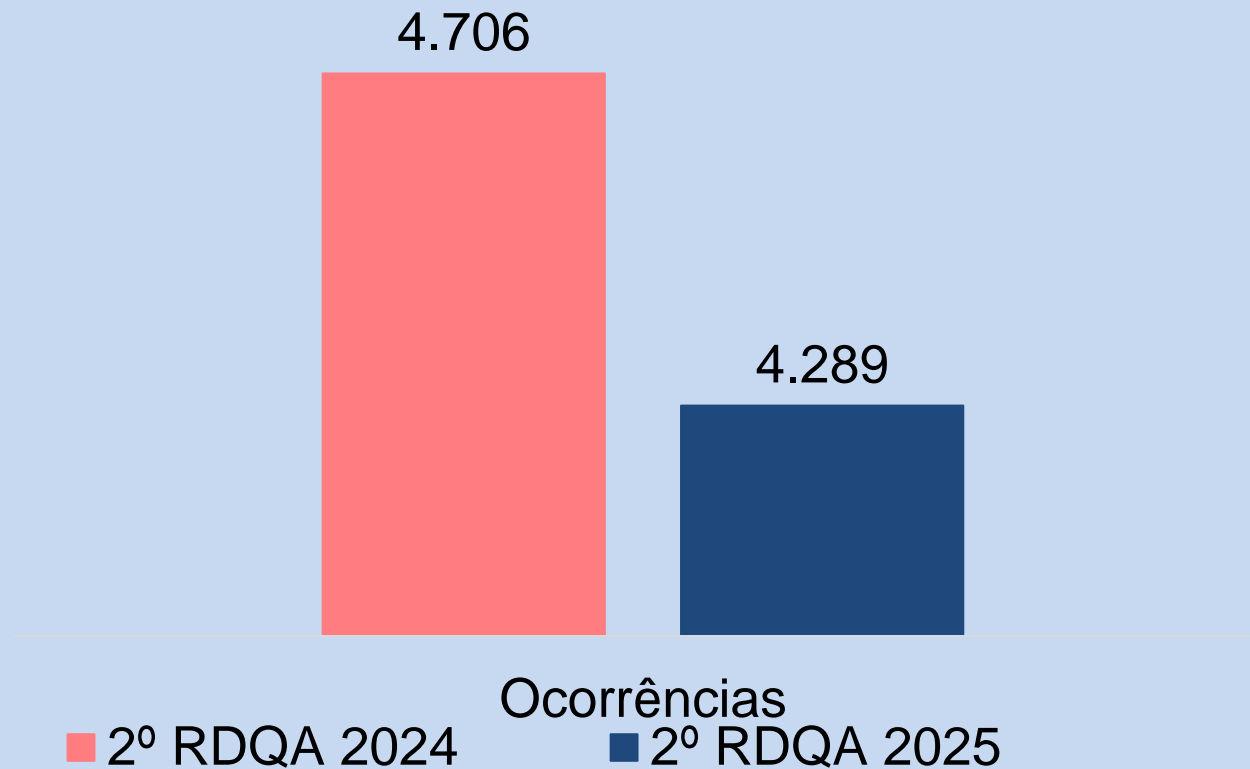
Médico, Enfermeiro, Técnico em Enfermagem, Nutricionista, Psicólogo, Fisioterapeuta, Assistente Social e Fonoaudiólogo



PRODUÇÃO DA RUE



Serviço de Atendimento Móvel de Urgência



PRODUÇÃO DA RUE



Serviço de Atendimento Móvel de Urgência



Capacitações nas USF/UBS

**ASSISTÊNCIA
FARMACÊUTICA**

CENTRAL DE ABASTECIMENTO
FARMACÊUTICO

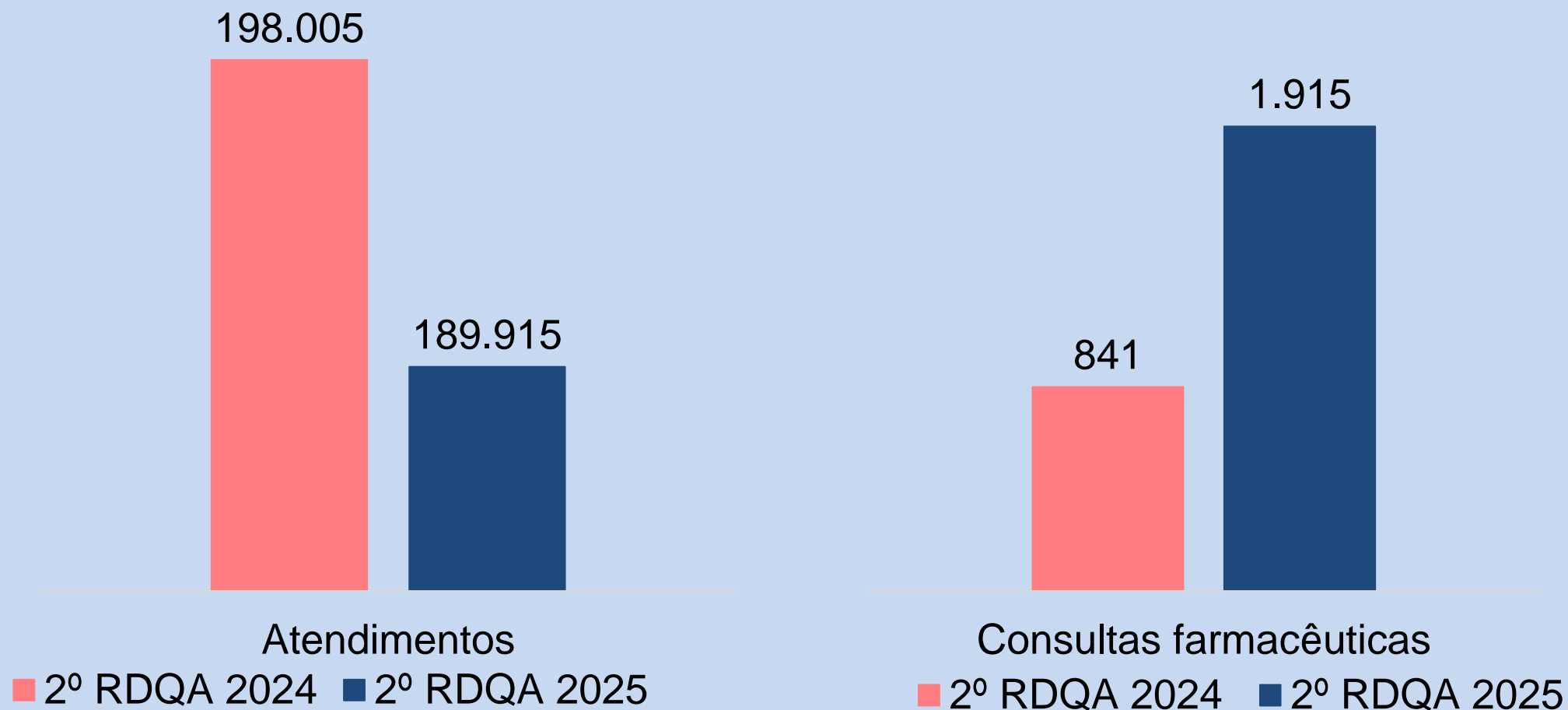
MEDICAMENTOS ESPECIAIS

LABORATÓRIO MUNICIPAL

PRODUÇÃO DA ASSISTÊNCIA FARMACÊUTICA



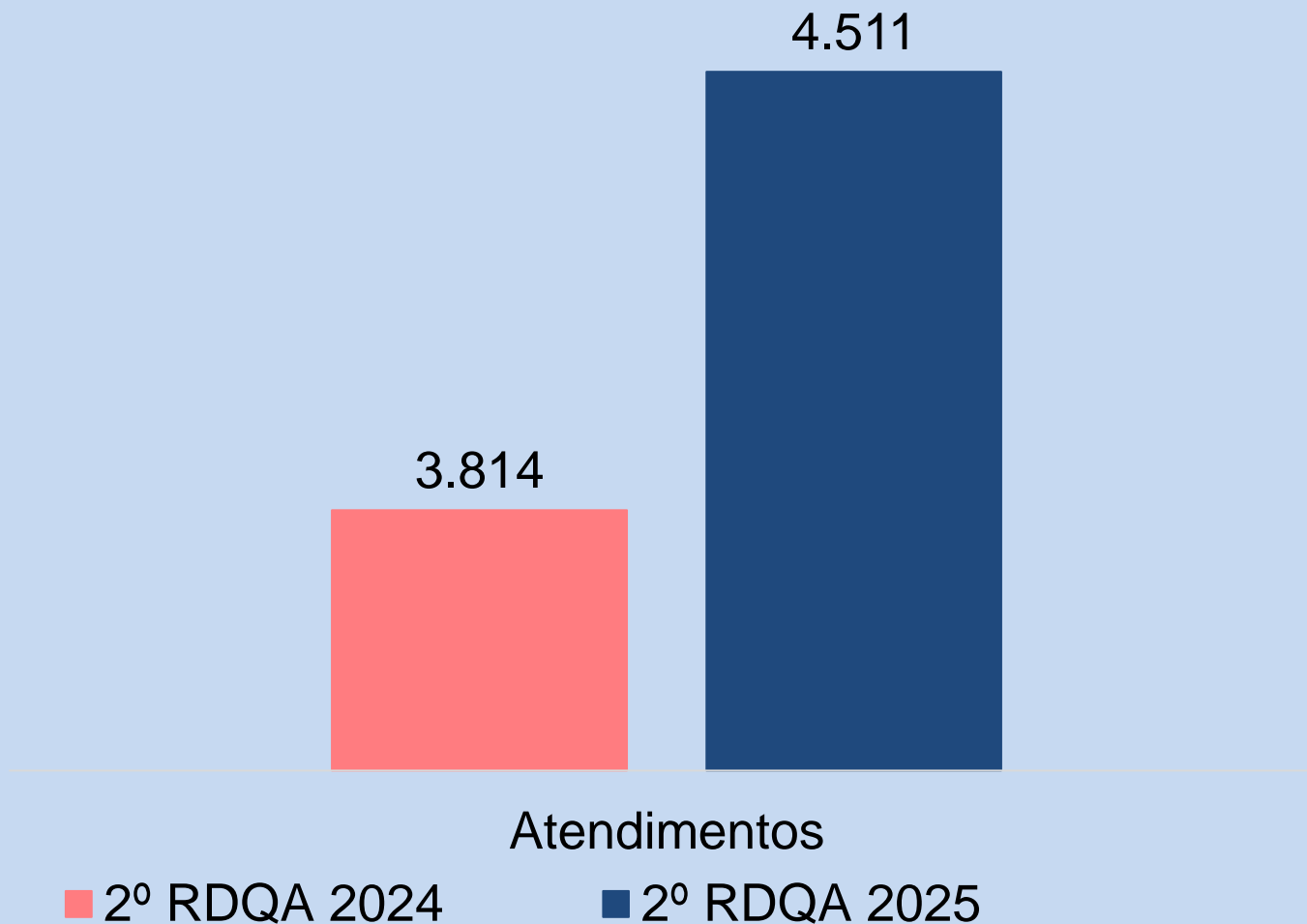
Produção das farmácias SMS



PRODUÇÃO DA ASSISTÊNCIA FARMACÊUTICA



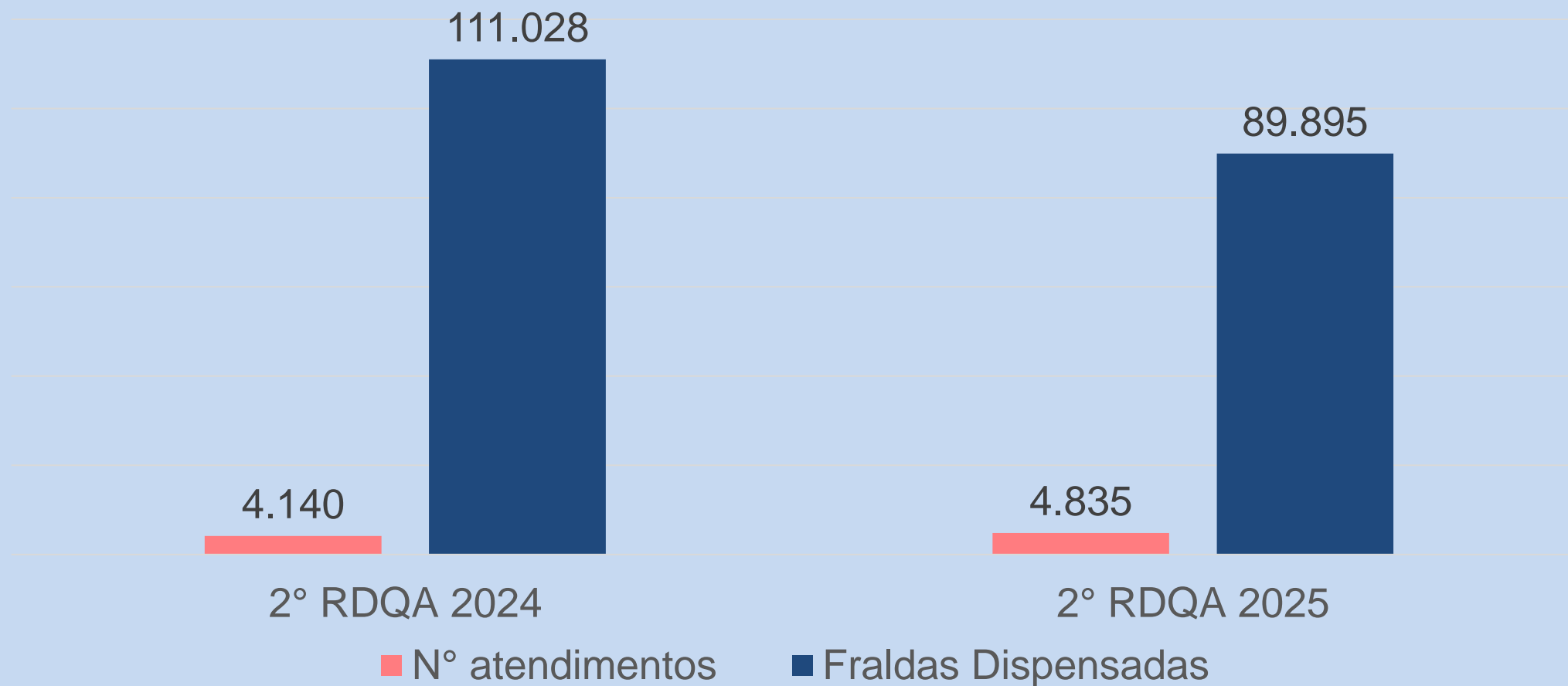
Farmácia do Componente Especializado Alto Custo do Estado



PRODUÇÃO DA ASSISTÊNCIA FARMACÊUTICA



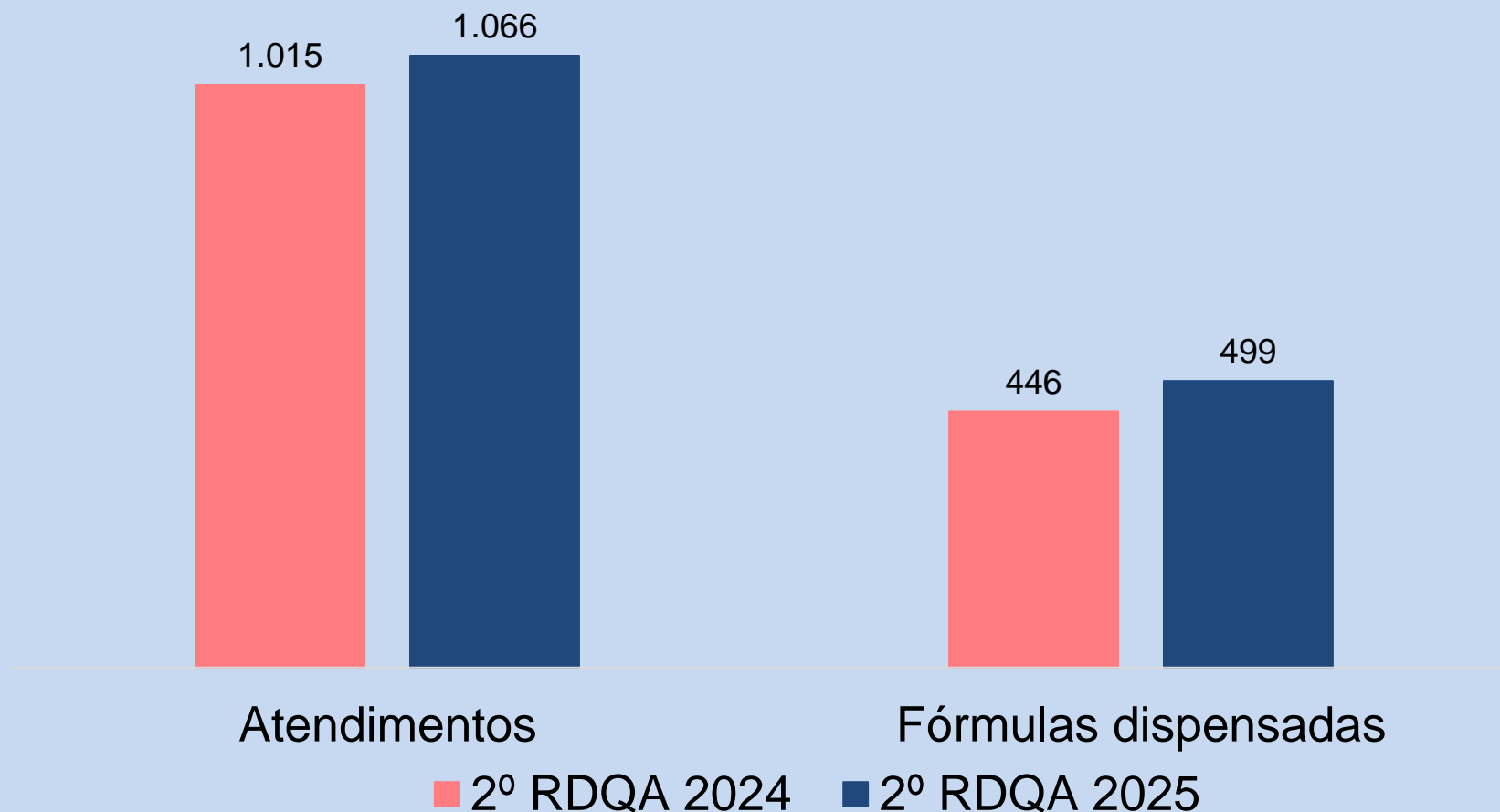
Atendimentos e Dispensação de Fraldas



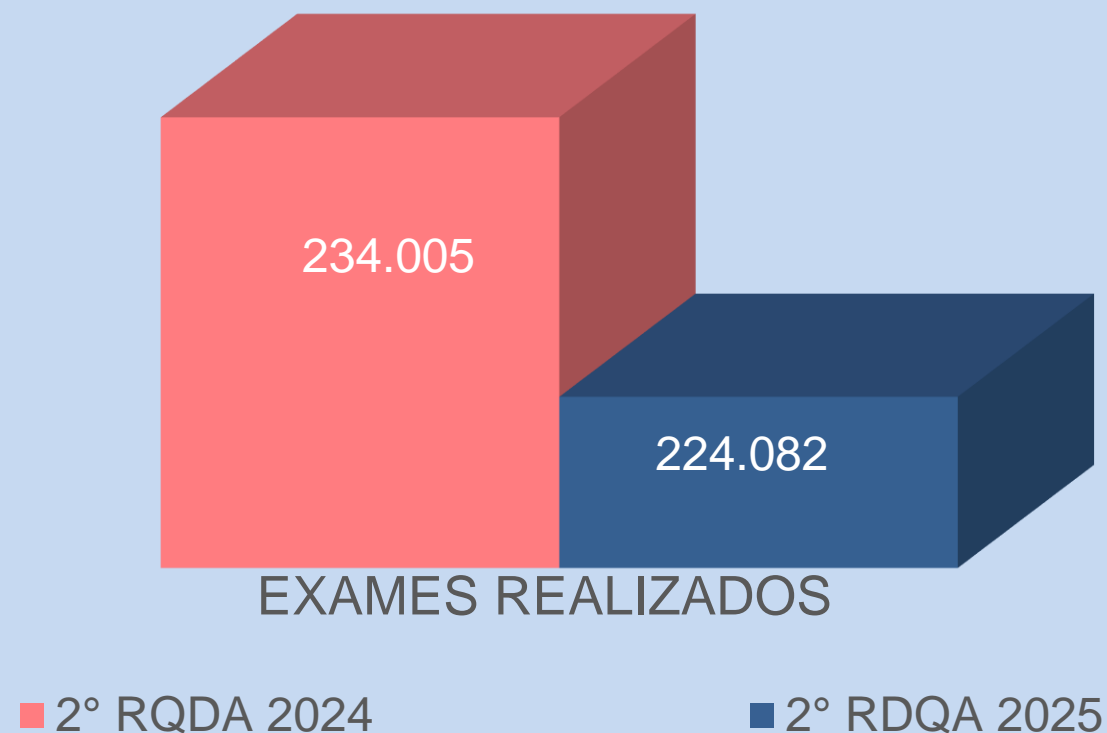
PRODUÇÃO DA ASSISTÊNCIA FARMACÊUTICA



Dispensação de Fórmulas e Suplementos Nutricionais



Exames do Laboratório Municipal



VIGILÂNCIA EM SAÚDE



**VIGILÂNCIA
EM SAÚDE**

VIGILÂNCIA EPIDEMIOLÓGICA

VIGILÂNCIA SANITÁRIA

SAÚDE DO TRABALHADOR

COMBATE À ENDEMIAS

CENTRO DE CONTROLE DE
ZONÓSES

**VIGILÂNCIA
EM SAÚDE**

PROGRAMA IST/AIDS

PROGRAMA
HANSENÍASE/TUBERCULOSE

IMUNIZAÇÃO

ENTOMOLOGIA

VIGILÂNCIA AMBIENTAL

PROMOÇÃO EM SAÚDE

PRODUÇÃO DA VIGILÂNCIA EM SAÚDE



Centro de Controle de Zoonoses

Exame para diagnóstico de Leishmaniose Canina

TIPO DE EXAME	2º RDQA 2024	2º RDQA 2025
ELISA	398	302
NEGATIVO	141	73
POSITIVO	257	229
RÁPIDO	694	652
NEGATIVO	339	324
POSITIVO	355	328

PRODUÇÃO DA VIGILÂNCIA EM SAÚDE



Centro de Controle de Zoonoses

Animais castrados

CASTRAMÓVEL	2º RDQA 2024	2º RDQA 2025
CANINOS MACHOS	168	210
FELINOS MACHOS	240	304
FELINOS FÊMEAS	296	353
TOTAL	704	867

PRODUÇÃO DA VIGILÂNCIA EM SAÚDE



Centro de Controle de Zoonoses

Controle Antirrábico e Vermífugos

	2º RDQA 2024		2º RDQA 2025	
	Vacinação	Vermífugos	Vacinação	Vermífugos
Caninos	1.244	1.395	645	15
Felinos	804	613	815	05
Total	2.048	2.008	1.460	20

Redução do nº de animais vermífugados ocorreu devido insumos e materiais está em processo

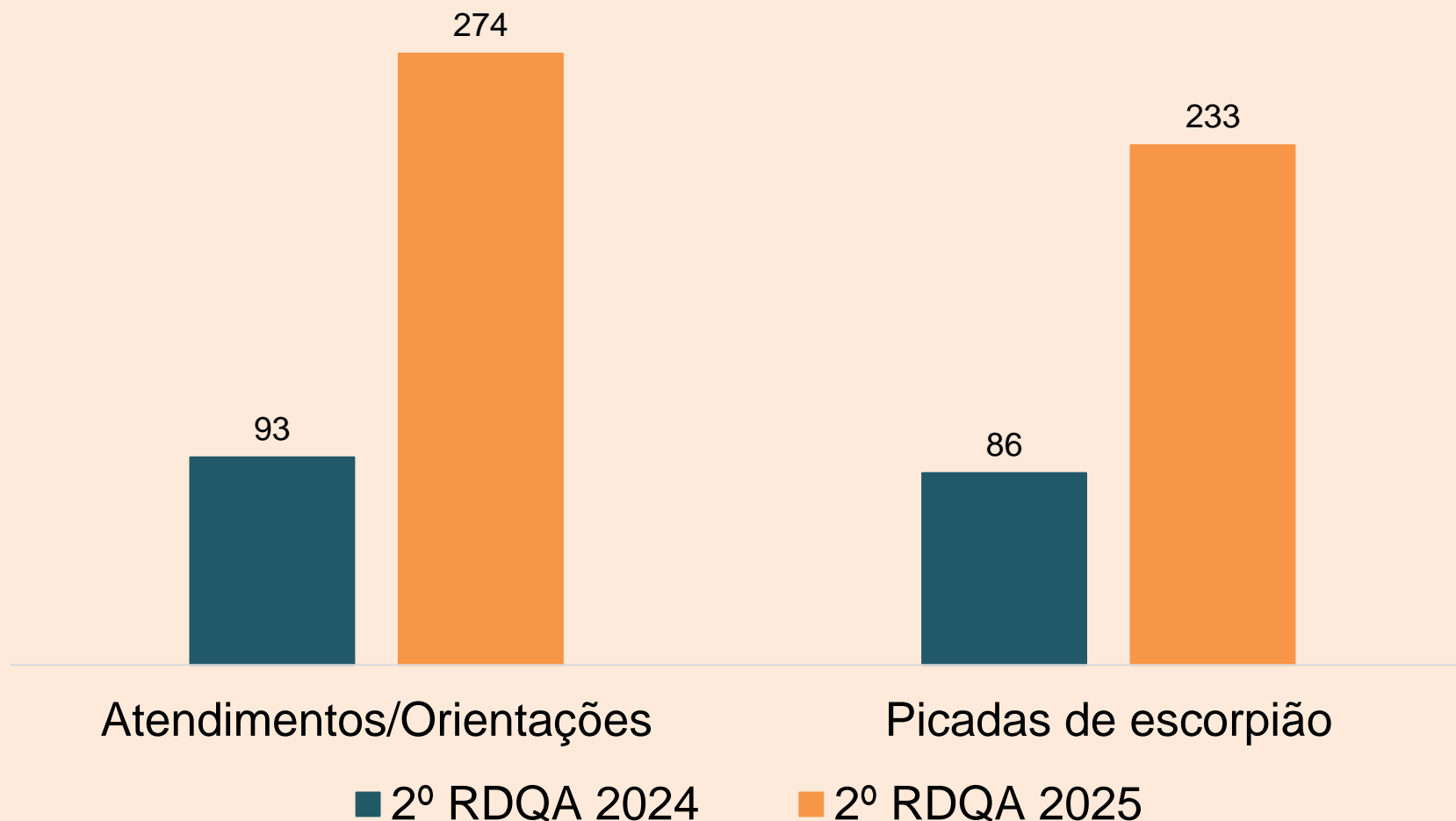
Fonte: Setor CCZ/SMS

PRODUÇÃO DA VIGILÂNCIA EM SAÚDE



Centro de Controle de Zoonoses

Atendimentos, orientações e acidentes a Escorpião




PRODUÇÃO DA VIGILÂNCIA EM SAÚDE

Centro de Controle de Zoonoses FESTA DO FOLCLORE



PRODUÇÃO DA VIGILÂNCIA EM SAÚDE

Centro de Controle de Zoonoses FESTA DO FOLCLORE



PRODUÇÃO DA VIGILÂNCIA EM SAÚDE



Centro de Controle de Zoonoses DIA “C” PRAÇA RAMEZ TEBET



Fonte: Setor CCZ/SMS

PRODUÇÃO DA VIGILÂNCIA EM SAÚDE

Centro de Controle de Zoonoses BUSCA ATIVA DE ESCORPIÃO



PRODUÇÃO DA VIGILÂNCIA EM SAÚDE



Centro de Controle de Zoonoses DIA “D” COMBATE À LEISHMANIOSE – USF MARISTELA



PRODUÇÃO DA VIGILÂNCIA EM SAÚDE

Centro de Controle de Zoonoses AÇÃO SEST/SENAT



PRODUÇÃO DA VIGILÂNCIA EM SAÚDE



Vigilância de Doenças e Agravos Não Transmissíveis (DANTS)

AGRAVOS	2º RDQA 2024	2º RDQA 2025
Intoxicação Exógena	81	82
Acidentes por Animais Peçonhentos	149	273
Violência Interpessoal/Autoprovocada	156	142

PRODUÇÃO DA VIGILÂNCIA EM SAÚDE



TIPO DE ATIVIDADE (Prevenção, Controle e Ações Educativas sobre arboviroses)		2º RDQA 2024	2º RDQA 2025
Relacionadas a Dengue. (Visitas Domiciliares, visitas em pontos estratégicos, recolhimentos de pneus, bloqueios de casos, mutirão de caçambas, Monitoramento em Imóveis para locação/venda, LIRAA, Borrifação de bueiros e galerias, Supervisão e Atendimento a denúncias).	Nº de Atividades Pop. Atingida/Residências	10 87%	10 83%
Relacionadas a Leishmaniose. (Borrifação residual e manejo ambiental).	Nº de Atividades Pop. Atingida/Residências	2 22.285	2 46.090
Outras Ações Educativas (Vigilância Epidemiológica de Arboviroses).	Nº de Atividades Pop. Atingida	1 10.425	1 13.465

PRODUÇÃO DA VIGILÂNCIA EM SAÚDE



Atividades de endemias: prevenção, controle e educação



PRODUÇÃO DA VIGILÂNCIA EM SAÚDE



Atividades de endemias: Mutirão de caçambas (Bairro limpo)



PRODUÇÃO DA VIGILÂNCIA EM SAÚDE

Atividades de endemias



Fonte: Endemias/SMS

PRODUÇÃO DA VIGILÂNCIA EM SAÚDE



Atividades de endemias



Entomologia

Programa Leishmaniose: Flebotomíneos

Indicadores de áreas de riscos

Monitoramento e identificação	2º RDQA 2024	2º RDQA 2025
Nº de armadilhas instaladas (CDC)	522	369
Nº Flebótomos Capturados	451	399
Nº de armadilhas (CDC) Positivas	91	62

Entomologia

Programa Arbovirose- Ovitrapas Ministério da Saúde, Fiocruz e Secretaria Municipal de Saúde		
Identificação de áreas de riscos (bueiros e imóveis)		
Monitoramento e identificação	2° RDQA 2024	2° RDQA 2025
Visitas Realizadas	632	632
	383 bueiros	395 bueiros
	Total 1.015	Total 1.027
Identificação de áreas de riscos (rios e córregos/lagos)		
Monitoramento e identificação	2° RDQA 2024	2° RDQA 2025
Visitas Realizadas	96	100

Entomologia

Ações Educativas		
	2º RDQA 2024	2º RDQA 2025
Orientações	67 coleções em escolas	179 coleções em escolas
Participação em eventos	04	04
Público	1.230	277

PRODUÇÃO DA VIGILÂNCIA EM SAÚDE




Entomologia Ações educativas



E.E Edwards Corrêa



CANDEIAS Vila Piloto



CEI Neife de Souza Lima

PRODUÇÃO DA VIGILÂNCIA EM SAÚDE



Entomologia Ações educativas



Exemplares e materiais distribuídos às escolas e CEI'S pelo Setor de Entomologia

Fonte: Setor Entomologia/SMS

PRODUÇÃO DA VIGILÂNCIA EM SAÚDE



Entomologia Ações educativas



Sest Senat



Caminhada Hospital Regional da
Costa Leste Magid Thomé

PRODUÇÃO DA VIGILÂNCIA EM SAÚDE



Entomologia Ações educativas



Simpósio de Biodiversidade UFMS

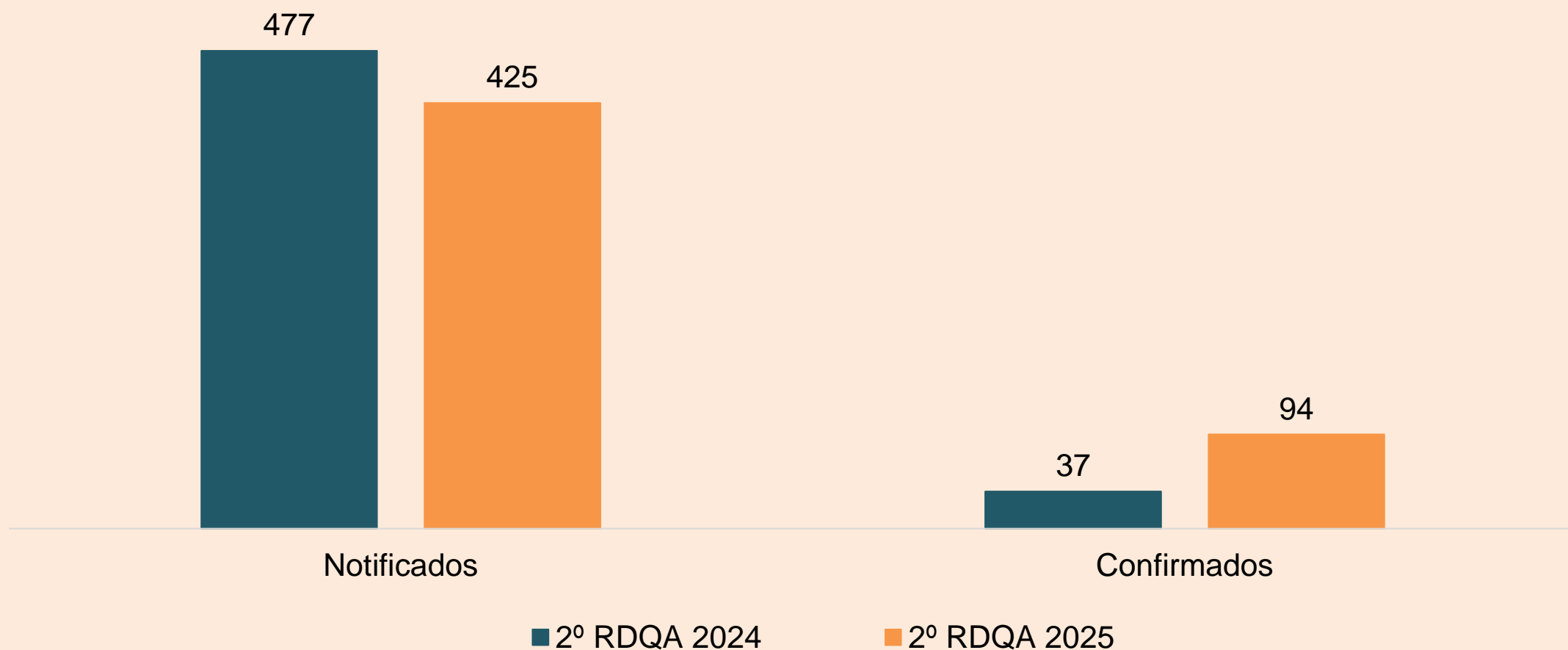


Dia de Leishmaniose- ESF Maristela

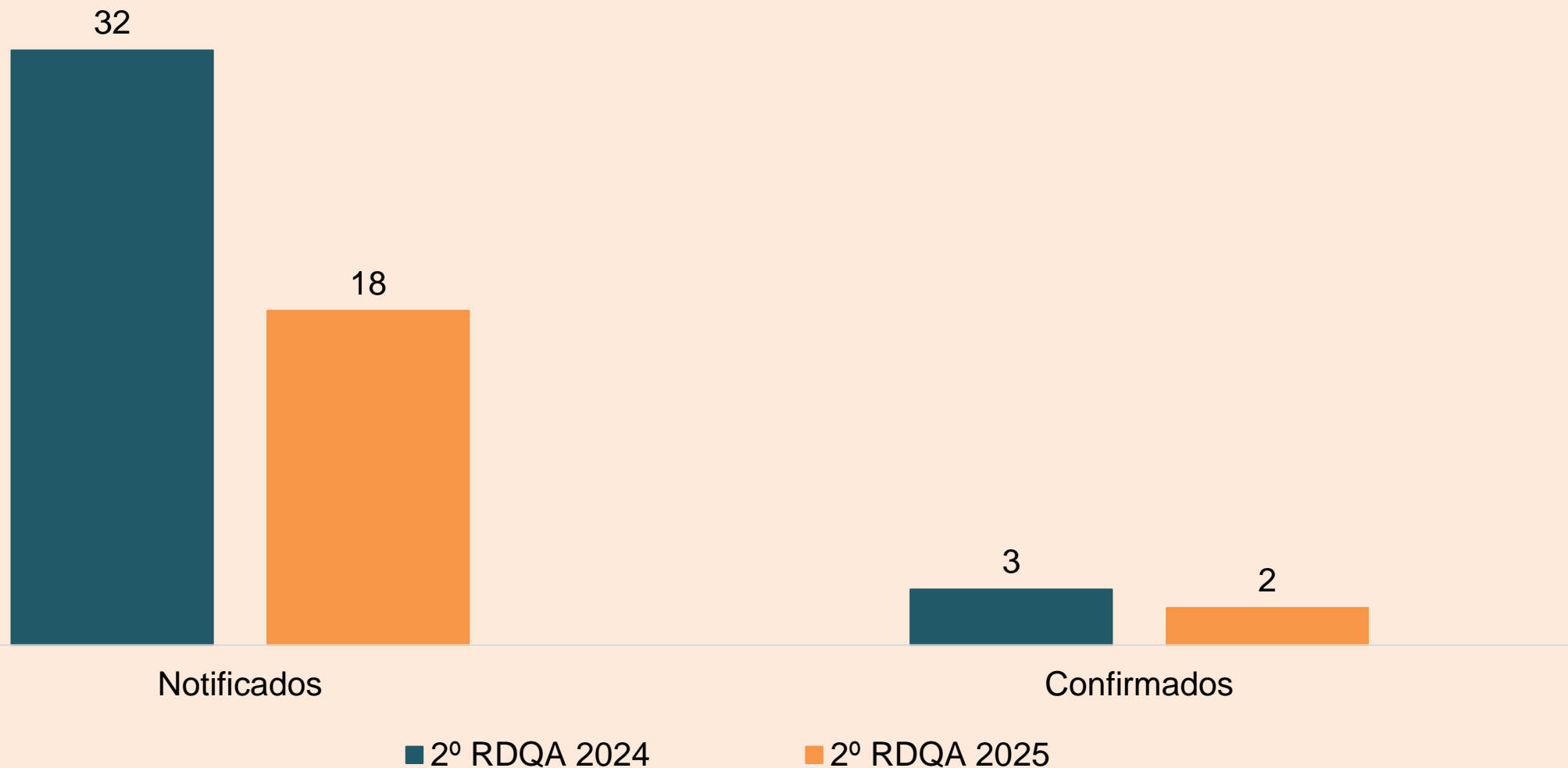


ATA Comitê

Vigilância Epidemiológica Casos de dengue

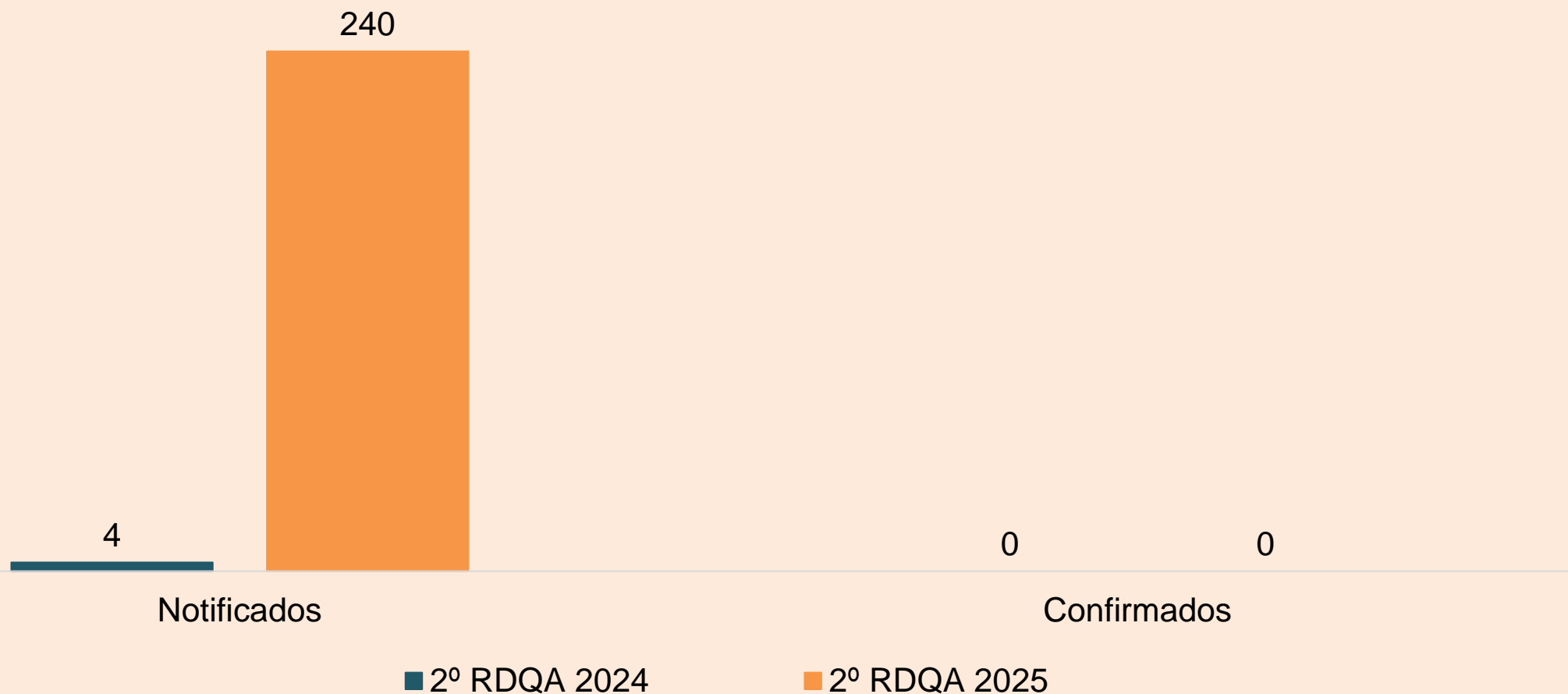


Vigilância Epidemiológica Casos de Leishmaniose



Vigilância Epidemiológica

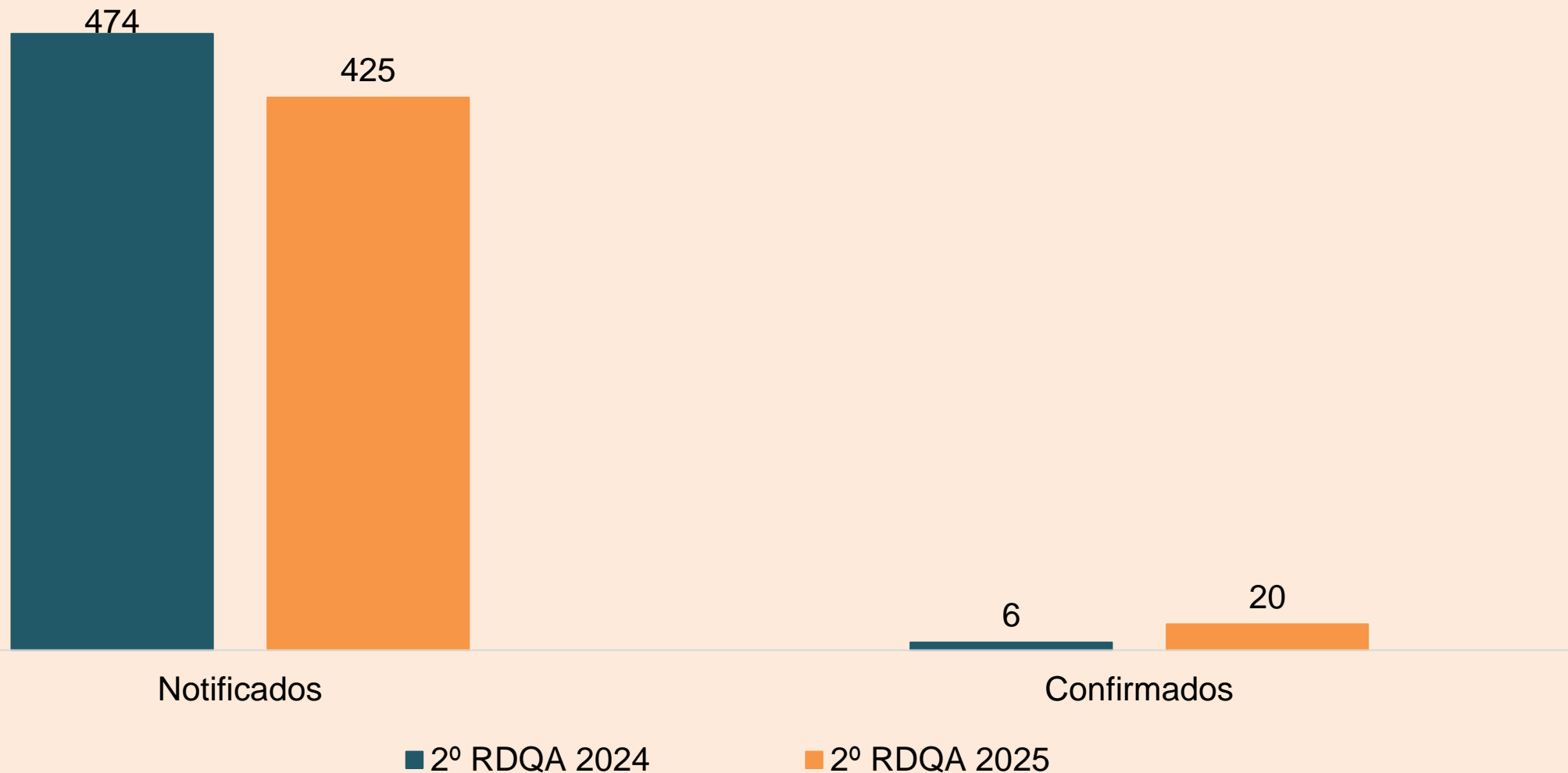
Casos de Febre do Zika Vírus



PRODUÇÃO DA VIGILÂNCIA EM SAÚDE



Vigilância Epidemiológica Casos de Febre do Chikungunya

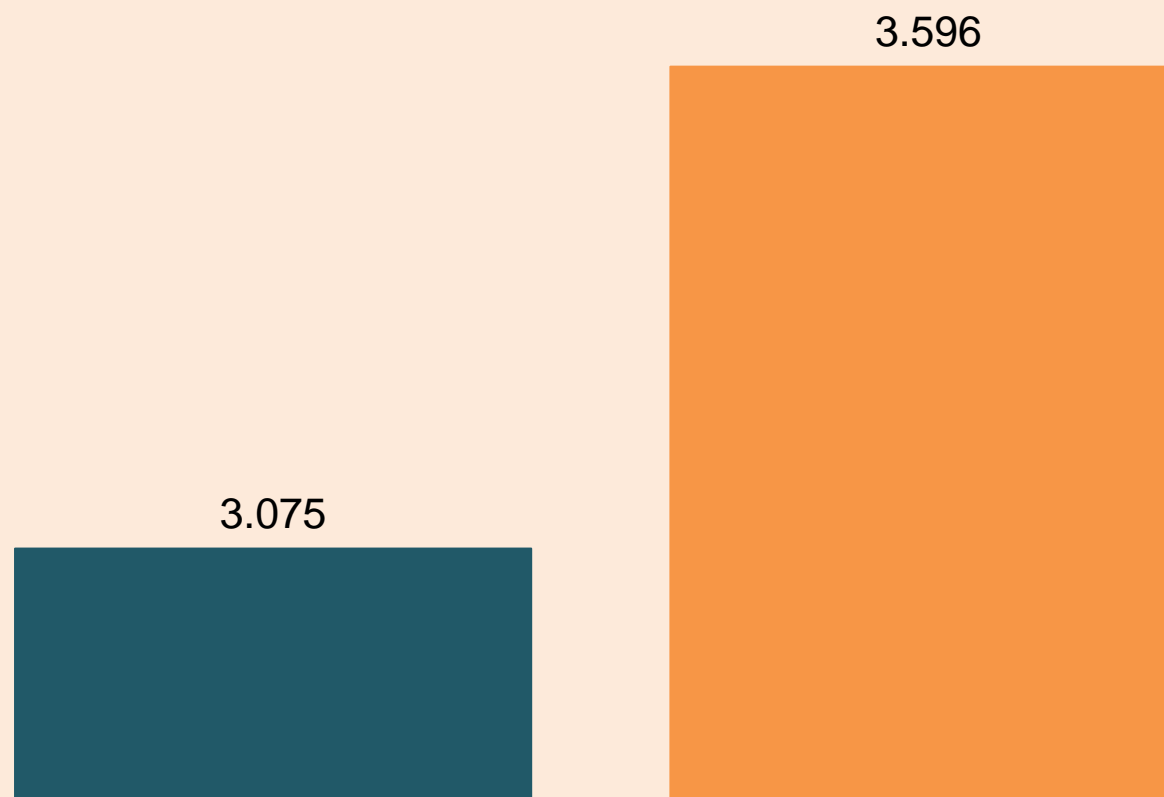


PRODUÇÃO DA VIGILÂNCIA EM SAÚDE



Vigilância Sanitária

Visitas, notificações, licenciamentos



Atividades

■ 2º RDQA 2024

■ 2º RDQA 2025

PRODUÇÃO DA VIGILÂNCIA EM SAÚDE

Vigilância Sanitária

Visitas, notificações, licenciamentos



APREENSÃO DE EQUIPAMENTOS E
INTERDIÇÃO DE EVENTO CLANDESTINO



COLETA DE AMOSTRAS DO
PROGRAMA DE MONITORAMENTO DA
ALIMENTAÇÃO ESCOLAR 2025.



INUTILIZAÇÃO DE ALIMENTO IMPRÓPRIO PARA
CONSUMO EM ESTABELECIMENTO DE
COMÉRCIO DE ALIMENTO

PRODUÇÃO DA VIGILÂNCIA EM SAÚDE



Vigilância Sanitária

Visitas, notificações, licenciamentos



FISCALIZAÇÃO EM EVENTOS DE MASSAS



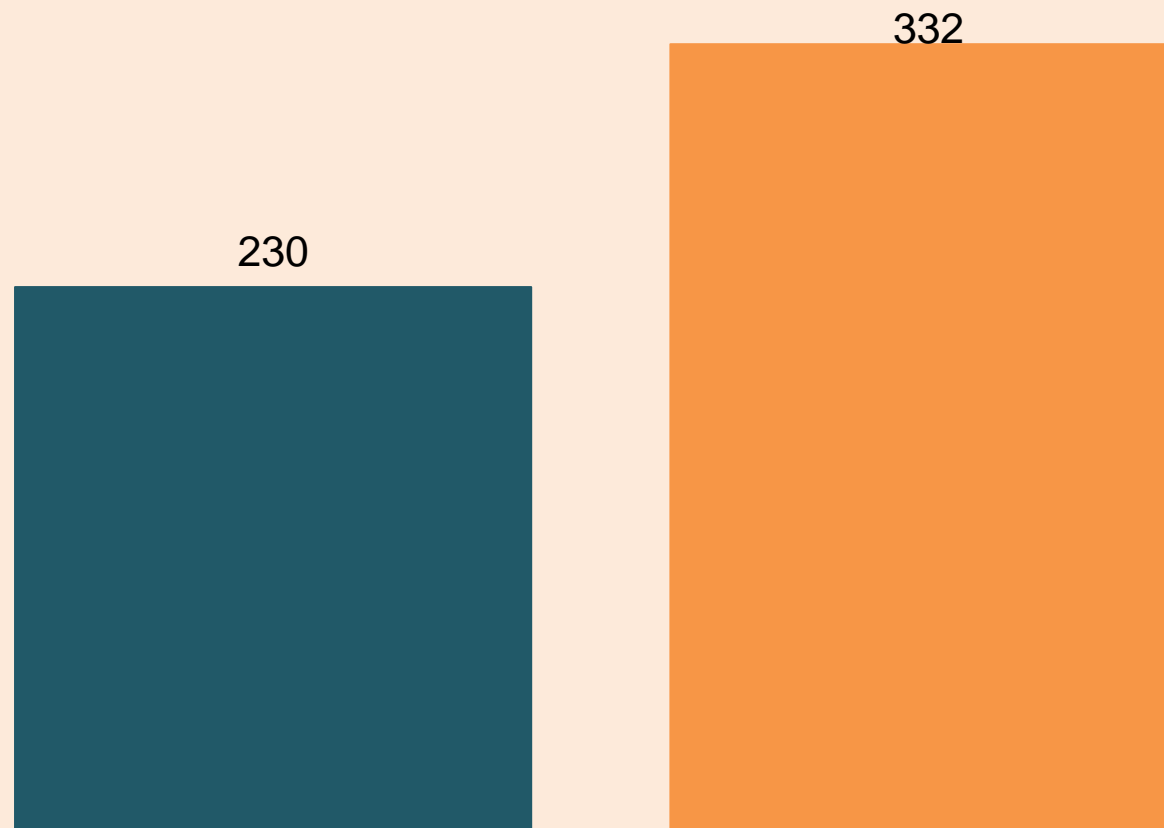
INTERDIÇÃO TOTAL DE COM[ERCIO DE



INSPEÇÃO SANITÁRIA EM COMÉRCIO DE ALIMENTO

Saúde Ambiental

Análise de amostras de água



■ 2º RDQA 2024

■ 2º RDQA 2025

Saúde Ambiental

AÇÕES	2º RDQA 2024	2º RDQA 2025
Monitoramento da água para consumo humano de SAC (Solução Alternativa Coletiva) cadastrados no programa SISAGUA.	25	24
Orientações para prevenção contra o mosquito da dengue em: residências, estabelecimentos comerciais, hospitais, escolas, creches, aeroporto.	230	332
Orientações sobre a limpeza e desinfecção de caixas d'água em: residências, estabelecimentos comerciais, hospitais, escolas, creches, aeroporto.	230	332

PRODUÇÃO DA VIGILÂNCIA EM SAÚDE



Saúde Ambiental



Coleta e análise de amostras de água para monitoramento da água destinada ao consumo humano

PRODUÇÃO DA VIGILÂNCIA EM SAÚDE

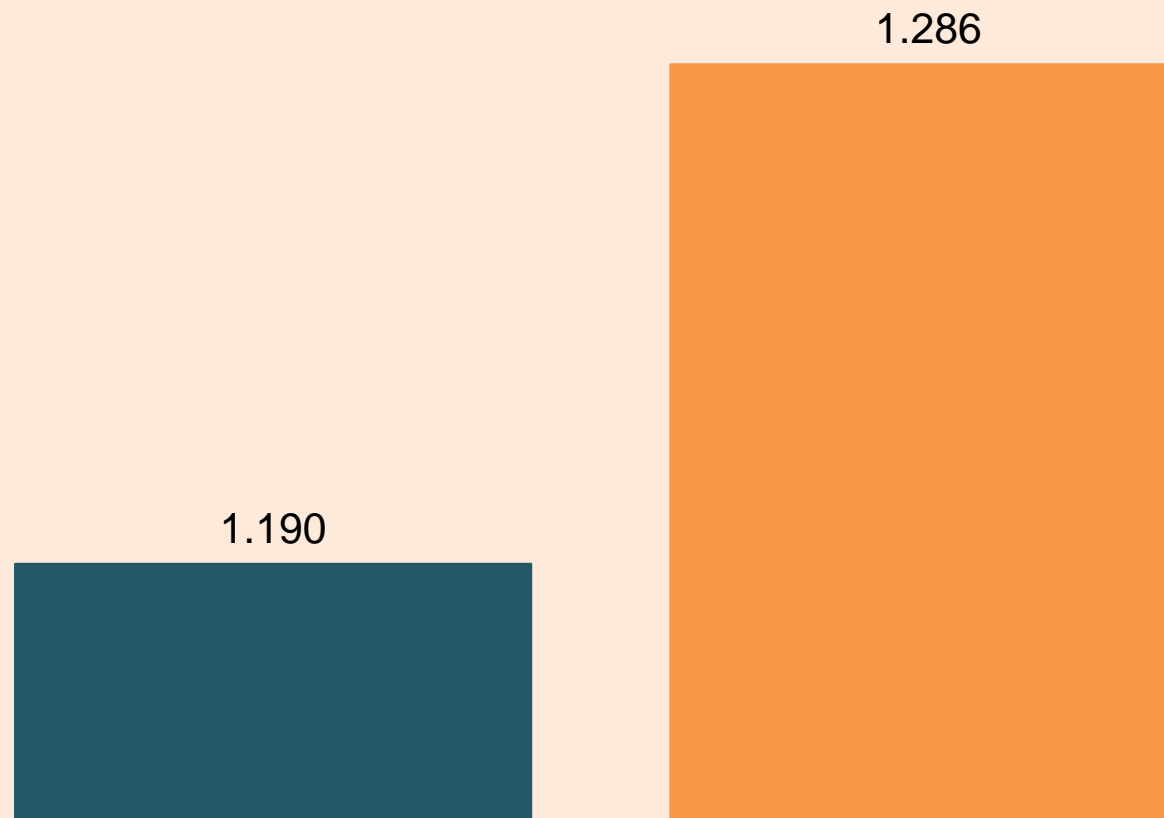


Saúde Ambiental



Orientações educativas sobre prevenção da dengue e limpeza de caixas d'água durante coletas

Promoção da Saúde



■ 2º RDQA 2024

■ 2º RDQA 2025

PRODUÇÃO DA VIGILÂNCIA EM SAÚDE



Promoção da Saúde



**Palestra Saúde Ambiental
CRAS Ruth Filgueiras**



**Blitz Educativa Dengue
Arapuá**



**Blitz Educativa Escorpionismo
SEST/SENAT**


PRODUÇÃO DA VIGILÂNCIA EM SAÚDE



Promoção da Saúde



**Teatro de Fantoche - Dengue
CEI Cida Castro**



**Palestra Leishmaniose E.M
General Nelson Custódio**



**Dia D Combate a Leishmaniose
USF Jd. Maristela**

PRODUÇÃO DA VIGILÂNCIA EM SAÚDE

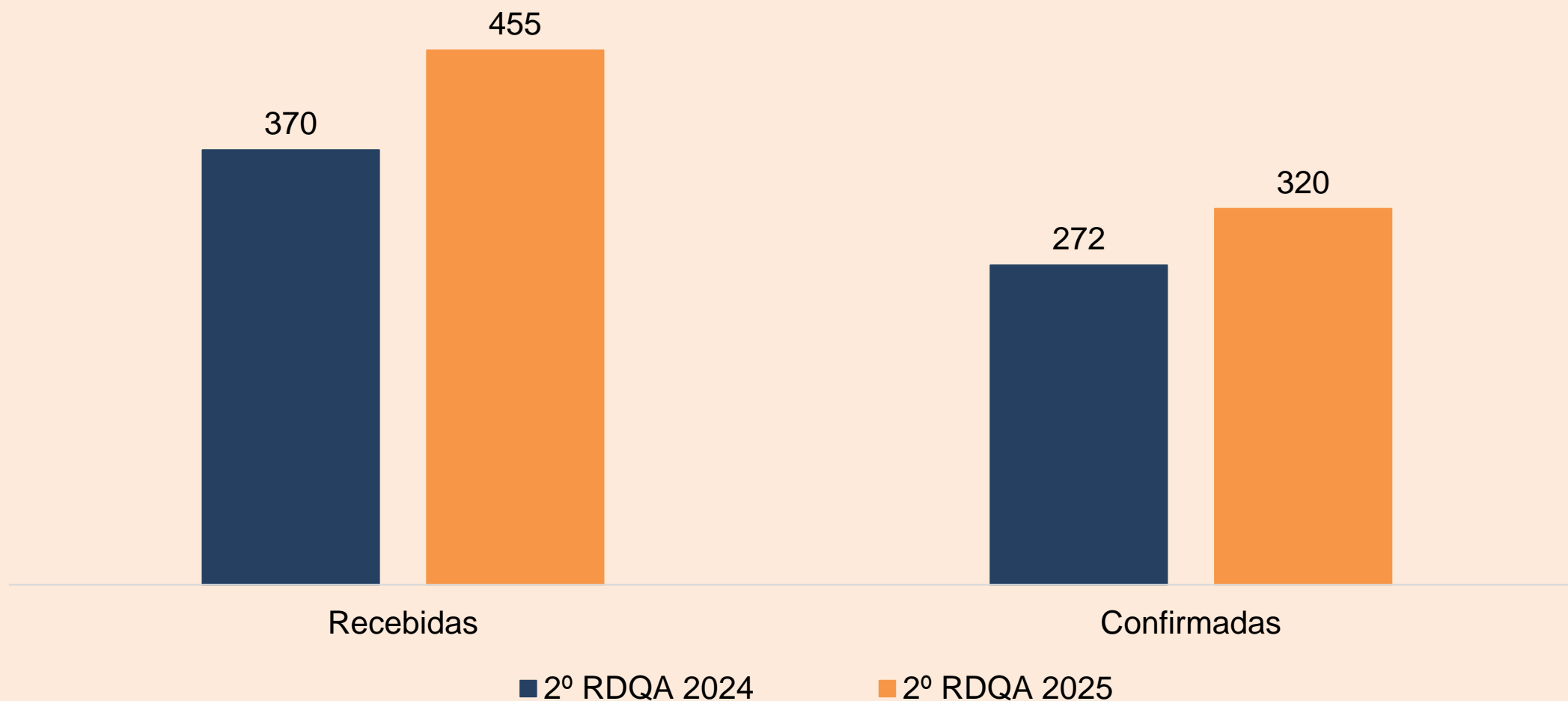


Saúde do Trabalhador

AÇÕES REALIZADAS	2º RDQA 2024	2º RDQA 2025
Reunião de equipe	02	04
Encontro Integrado de Saúde do Trabalhador – RENAST MS	01	01
Reuniões técnicas diversas	07	14
Matriciamento na APS, Clínicas, UPA e Hospitais	07	-
Reunião da CISTT	03	02
Inspeção Sanitária em Saúde do Trabalhador	35	37
Atividades educativas em empresas (palestras, SIPAT, ginástica laboral e ações coletivas)	12	-
Capacitações e treinamentos diversos	7	5
Total	74	63

Saúde do Trabalhador

Agravos e Doenças Relacionados ao Trabalho



PRODUÇÃO DA VIGILÂNCIA EM SAÚDE



Saúde do Trabalhador



Palestra sobre VISAT, agravos relacionados à saúde do trabalhador e notificações SINAN para o curso de Enfermagem da UFMS.

PRODUÇÃO DA VIGILÂNCIA EM SAÚDE



Saúde do Trabalhador



Participação como delegada na 4ª Conferência Estadual de Saúde do Trabalhador e da Trabalhadora

PRODUÇÃO DA VIGILÂNCIA EM SAÚDE



Imunização

Cobertura vacinal de crianças até 1 ano

Vacinas	2º RDQA 2024		2º RDQA 2025		ACUMULADO ANUAL	
	APLICADAS	COBERTURA	APLICADAS	COBERTURA	APLICADAS	COBERTURA
BCG	574	90,11%	313*	95,43%*	997*	95,22%*
VIP (3ª dose)	524	82,26%	231*	70,43%*	751*	73,20%*
PENTA (3ª dose)	522	81,95%	236*	71,95%*	758*	73,88%*
Febre Amarela	504	79,12%	232*	70,73%*	804*	78,36%*
Rotavírus (2ª dose)	565	88,70%	266*	81,10%*	759*	73,98%*
Meningo C (2ª dose)	552	86,66%	214*	65,24%*	745*	72,61%*
Pneumo 10 (2ª dose)	562	88,23%	267*	81,40%*	773*	75,34%*
Tríplice Viral (1ª dose)	492	77,24%	258*	78,66%*	848*	82,65%*

* Dados referentes até junho de 2025. Dados em processo de migração para a plataforma oficial.

Metas estabelecidas pelo Ministério da Saúde: Cobertura de no mínimo 90% para as vacinas BCG e Rotavírus; Cobertura de no mínimo 95% para a vacina Febre Amarela; Cobertura de no mínimo 95% para as demais vacinas.

PRODUÇÃO DA VIGILÂNCIA EM SAÚDE



Imunização

Campanha de vacinação contra Influenza

Grupos Prioritários	2º RDQA 2024	2º RDQA 2025
	% Cobertura Vacinal	% Cobertura Vacinal
Crianças	62,56%	54,54%
Gestantes	31,73%	44,10%
Idosos	50,27%	55,99%
Trabalhadores da Saúde	-	-
Puérperas	18,07%	-

Imunização

Campanhas realizadas

- **Dia “D” de Vacinação Contra Influenza**, 10 de maio de 2025
 - Oferta da vacina contra influenza em todas as 17 unidades de saúde e ponto de vacinação na feira-central;
- **Projeto MS VACINA MAIS - Plano Emergencial de Vacinação Influenza**, de 28 de abril a 10 de maio de 2025
 - Ação de vacinação contra influenza em 9 escolas municipais;
 - Ação de vacinação contra influenza em 4 instituições de longa permanência;
- **Aluno Imunizado 2025**, de 1 de abril a 30 de maio de 2025.
 - Ação de vacinação e verificação de caderneta vacinal em 38 escolas municipais;
 - Ação de vacinação e verificação de caderneta vacinal em 8 escolas estaduais;
 - Ação de vacinação e verificação de caderneta vacinal em 2 escolas particulares;
- **Estratégia de vacinação para o resgate de não vacinado com a vacina HPV**, de 01 de abril a 30 de junho de 2025
 - Ação de vacinação e verificação de caderneta vacinal em 8 escolas estaduais do município;
- **Parceria com o Ministério da Saúde para atualização da caderneta de vacinação dos colaboradores da Petrobrás**, de 19 a 21 de agosto.
 - Oferta de atualização e verificação de caderneta vacinal de 59 colaboradores, totalizando 135 doses aplicadas;
- **MS Vacina Mais: Sarampo**, de 18 a 31 de agosto de 2025
 - Dia ‘D’ em 30 de agosto, com oferta da vacina em 4 unidades de saúde;
 - Total de 172 doses aplicadas em crianças de 6 meses a 11 meses e 29 dias de idade, 139 em crianças de 1 ano, 81 de

PRODUÇÃO DA VIGILÂNCIA EM SAÚDE



Imunização

Campanhas realizadas



Dia “D” de vacinação contra influenza


Campanha Aluno Imunizado 2025

PRODUÇÃO DA VIGILÂNCIA EM SAÚDE



Imunização

Campanhas realizadas



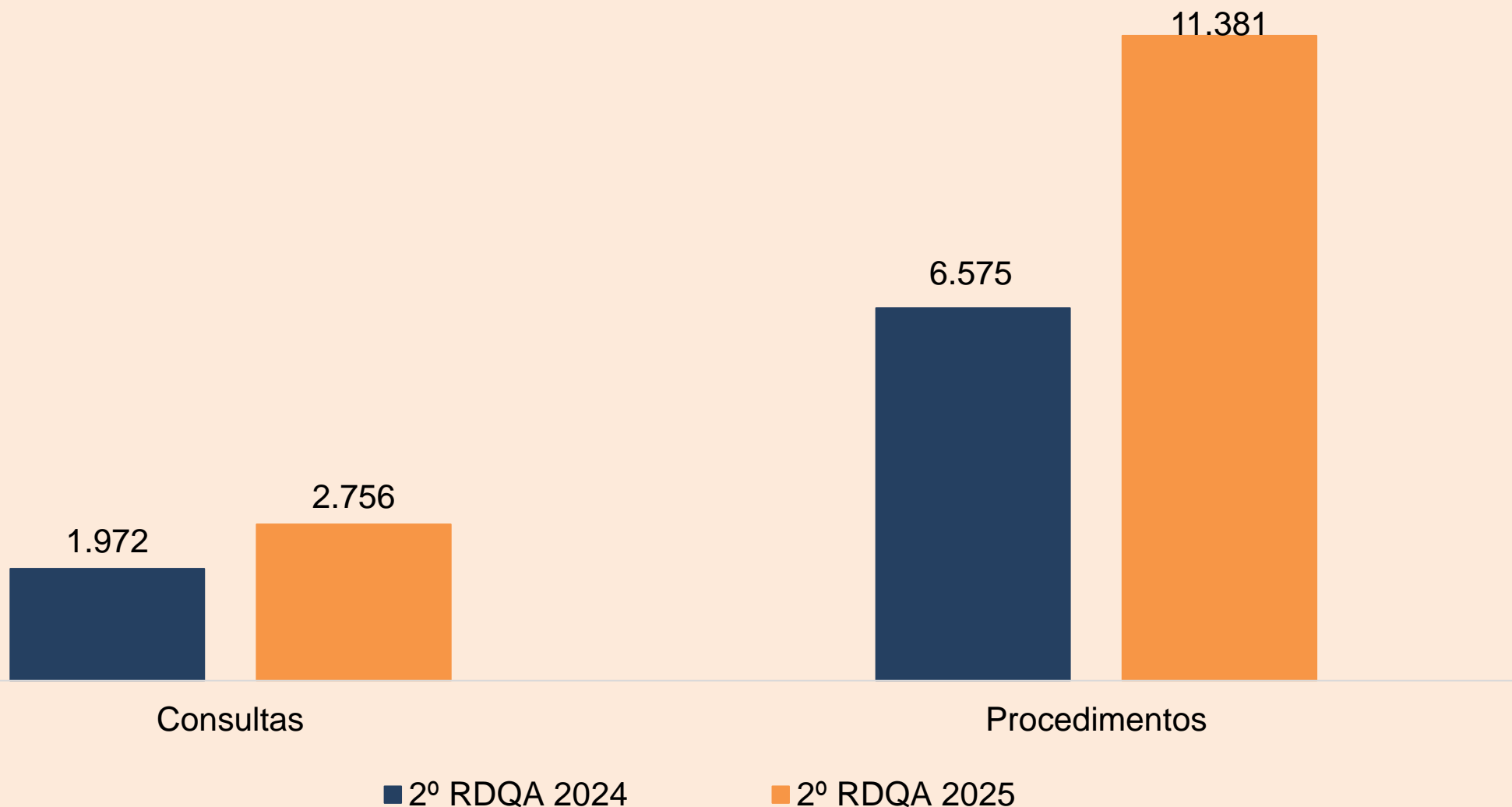
Dia "D" – Vacina Mais Sarampo



PRODUÇÃO DA VIGILÂNCIA EM SAÚDE

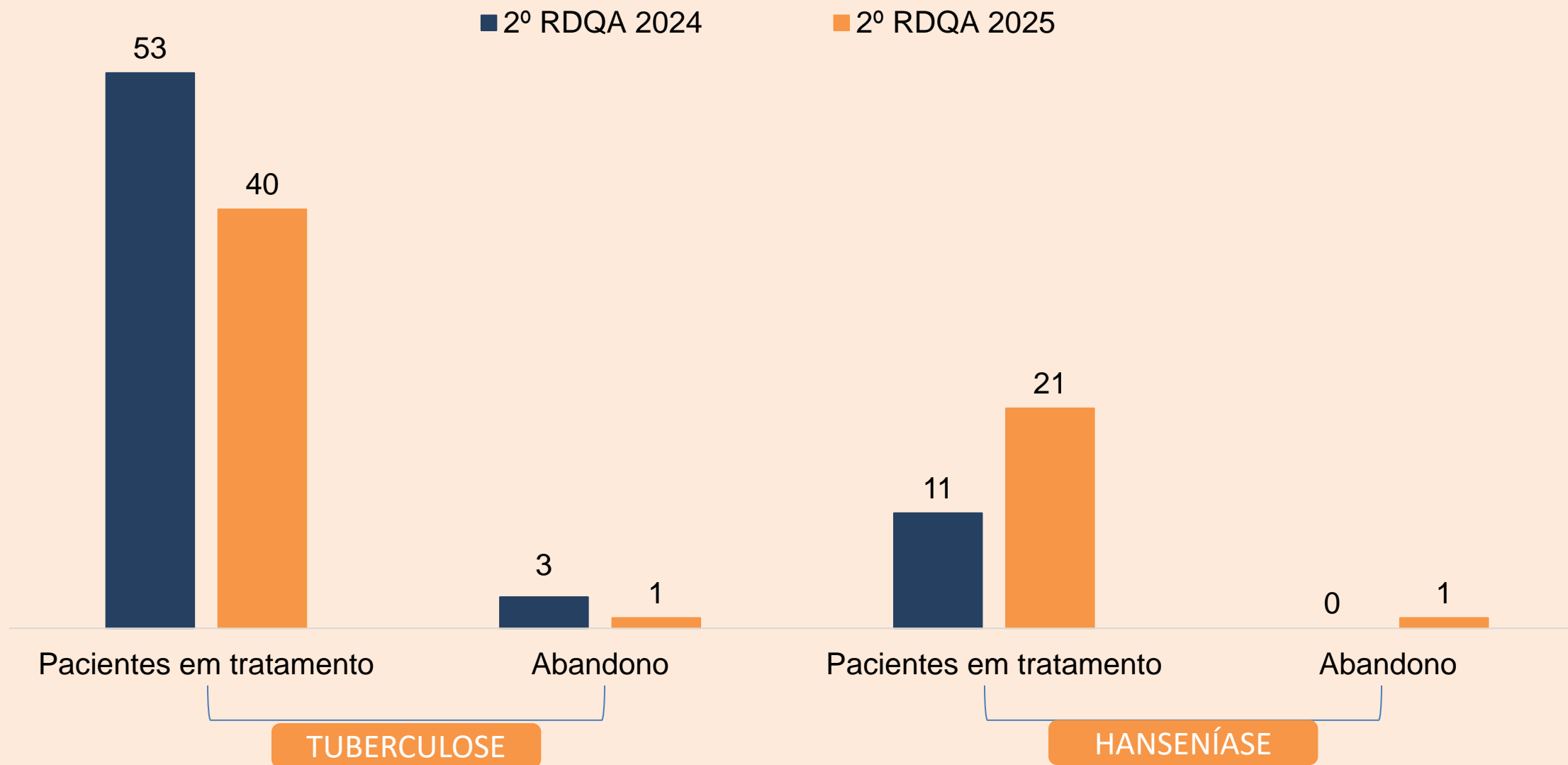


Programa IST/AIDS



Fonte: Consulfarma/ IST/Aids/SMS

Programa Tuberculose/Hanseníase



Comitês

Comitês	2º RDQA 2024	2º RDQA 2025
Comitê de Combate a Mortalidade Materno Infantil	4	2 (municipal) 1 (estadual)
Comitê de Mobilização e Combate ao Aedes aegypti	3	2
Total de Reuniões	7	5

PRODUÇÃO DA VIGILÂNCIA EM SAÚDE



Comitês



Julho



Agosto

RELAÇÕES INSTITUCIONAIS



PRODUÇÃO DA AUDITORIA



Parecer – referente aos Termos Aditivos	Quantidade (Parecer)
Cirurgias Eletivas Estaduais (HNSA) - Procedimentos vinculados aos Recursos Estaduais-Cirurgias Eletivas - Escleroterapia com Espuma- Varizes (ambulatorial), Colecistectomia, Hemorroidectomia, Herniorrafia - (Cirurgia Geral) , Incontinência Urinária/Sling, Histerectomia, Laqueadura (Ginecológica/Obstétrica), RTU- Ressecção Transuretral de Próstata, Cateter duplo J Inserção (Urologia), Prótese total de quadril hídrica cerâmica/cerâmica, Reconstrução de ligamento cruzado, Artroplastia total de joelho, Artroscopia simples (Ortopedia).	4
Recursos Produtividade Municipal (HNSA) - Procedimentos vinculados aos Recursos Produtividade Municipal - Cateter Duplo J, Parto cesariano com laqueadura, Nefrolitotomia percutânea, nefrolitotripsia, ureterolitotripsia e ureterorenolitotripsia Endoscópica rígida e flexível, correção de estenose uretral, Ressonância Magnética com ou sem contraste e Ressonância Magnética com sedação.	5
Pós Fixado da Alta Complexidade (HNSA) - Valor residual a ser custeado pelo incentivo municipal Pós fixado da Alta Complexidade (SIA, SIH E FAEC) previsto no Termo de Contratualização 001/2021.	4
Ortopedia (HNSA) - Cirurgias Ortopédicas do código 0408 (anexo ao termo aditivo 48º), Cirurgia Reparo de Rotura do Manguito Rotador, consultas ortopédicas e exames radiológicos.	6
Total	19

PRODUÇÃO DA AUDITORIA



Parecer Técnico Contábil	Quantidade (Parecer)
Hospital Nossa Senhora Auxiliadora - Parte contábil/financeira do instrumento vigente (Termo de Contratualização nº001/2021), com o objetivo de demonstrar ao gestor o montante de recurso público aplicado na entidade, além de evidenciar quais divisões estão consumindo a maior parte do capital aplicado, conforme solicitado na comunicação interna nº58/2025/SISMA/SMS.	1

PRODUÇÃO DA AUDITORIA



Relatório	Mês de referência	Quantidade (parecer)
Avaliação Trimestral das Metas Quanti-Qualitativas presentes no Documento Descritivo anexo ao Termo de Contratualização nº 001/2021 e Termos Aditivos vigentes - HNSA	nov/dez_24 e jan_25; fev/mar/abr_25	2
Visita Técnica - Unidade de Assistência de Alta Complexidade em Oncologia (UNACON)	jun/25	1
Avaliação Trimestral das metas quantitativas e qualitativas, celebradas pelo Termo de convênio nº 002/2024 entre a Associação de Pais e Amigos dos Excepcionais	jan/fev/mar_25; abr/mai/jun_25	2
Total		5

PRODUÇÃO DA AUDITORIA



Orientação Técnica	Mês	Quantidade
Em resposta ao Ofício nº 0340/2025/04PJ/TLS solicitado pela 4ª Promotoria de Justiça da Comarca de Três Lagoas.	ago/25	1
Em resposta/contestação a ser apresentada no Processo Judicial de ação de cobrança, movido pelo HNSA (UTI COVID).	ago/25	1
Total:		2

PRODUÇÃO DA AUDITORIA



Atividade*:	Relatório de Auditoria de Acompanhamento 005/2025	Município:	Três Lagoas
Demandante:	SMS		
Unidade auditada:	CER	Órgão responsável pela auditoria:	SISMA
Finalidade:	<p>Considerando a realização da auditoria extraordinária nº 70/2023, demandada por meio da C.I. nº 153/2022/SMS/GABINETE/TL/MS, de 29 de agosto de 2022, objetivando elucidar inconsistências contidas nos relatórios preliminares encaminhados anteriormente (nº 1, 2, 3, 4, 5, 6, 7, 8, 9, 10, 11, 12 e 13) ao SISMA, referentes ao Termo de Colaboração nº 005/2019, bem como a análise de contratos firmados com prestadores de serviços do CER durante a vigência do referido Termo e demais pontos contidos no Termo de Colaboração nº 005/2019.</p> <p>Foi empreendida a realização de Acompanhamento do referido relatório de auditoria extraordinária, autorizada pelo Comunicado Interno nº 29/2025/SISMA/SMS-TL/MS. Para complementação desse trabalho, foram solicitados documentos adicionais ao auditado (Centro Especializado de Reabilitação) e a Secretaria Municipal de Saúde de Três Lagoas/MS.</p>		
Conclusão:	<p>Foram identificadas práticas compatíveis com a legislação vigente e outras práticas com necessidades de adequações. Das onze (11) constatações levantadas, 7 (sete) foram enquadradas como não acatadas, sendo 02 (duas) de responsabilidade do CER II e 05 (cinco) da SMS.</p> <p>Foram analisadas as justificativas prestadas pelo CER II, porém as da SMS, até a conclusão deste trabalho, não foram apresentadas, comprometendo a elucidação de parte das constatações. Para tal, quatro (04) constatações foram acatadas, sete (07) não foram acatadas por ausência de materialidade nas justificativas e/ou de demonstração de novas práticas que corrigissem as inconformidades. Visto que na avaliação quanto ao cumprimento das recomendações proporcionadas no relatório final de auditoria nº 70/2023, ressalta-se que houve a permanência do não acatamento de 07 (sete) constatações implicando o encaminhamento do presente relatório a órgãos de controle externo</p>		
Encaminhamento:	SMS		
Status:	Concluída.		

PRODUÇÃO DA AUDITORIA



Atividade*:	Relatório de Auditoria Extraordinária Compartilhada – SES/SISMA (versão Preliminar)	Município:	Três Lagoas
Demandante:	Ministério Público Estadual		
Unidade auditada:	HNSA	Órgão responsável pela auditoria:	SES
Finalidade:	O objetivo central da auditoria é apurar possíveis irregularidades referentes ao uso indevido de Órteses, Próteses e Materiais Especiais (OPME) nos exercícios de 2023 e 2024, conforme demanda ministerial, assegurando a análise técnico-assistencial e administrativa e financeira da execução dos procedimentos.		
Conclusão:	Em andamento.		
Encaminhamento:	N/A		
Status:	Andamento		

OUVIDORIA



PRODUÇÃO DA OUVIDORIA



Ouvidorias classificadas por tipo de demanda

TIPO	2° RDQA 2024	2° RDQA 2025
SOLICITAÇÃO	97	64
RECLAMAÇÃO	95	133
DENUNCIA	7	4
ELOGIO	54	108
INFORMAÇÃO	25	30
NÃO PERTINENTES (OUTRA OUVIDORIA)	0	2
COMUNICAÇÃO DE IRREGULARIDADE	-	10
SUGESTÃO	12	10
TOTAL	290	361

Fonte: Ouvidoria

PRODUÇÃO DA OUVIDORIA



Demandas por tipificação

SETOR	2º RDQA 2024	2º RDQA 2025
Orientações à saúde	2	-
Assistência à saúde/Central de regulação	114	100
Gestão - Secretaria Municipal de Saúde	3	1
Unidade de Saúde da Família/EACS	90	136
Diretoria de Saúde Coletiva	2	8
SAMU	2	3
UPA	10	23
Ambulatório de Saúde Mental/CAPS II/CAPS AD	14	21
Assistência odontológica	2	4
Assistência farmacêutica	10	2
CEM	19	16
Central de Imunização	1	-
Vigilância Saúde/Vigilância Sanitária	4	3

PRODUÇÃO DA OUVIDORIA



Demandas por tipificação

SETOR	2º RDQA 2024	2º RDQA 2025
Departamento de Condições Crônicas e IST	2	6
Setor social da saúde	2	1
Hospital Regional Costa Leste	4	6
Hospital Nossa Senhora Auxiliadora	6	5
Assuntos não pertinentes ao SUS	2	2
Casa de Apoio de Campo Grande	-	1
Ouvidoria Estadual	-	2
Cer APAE II	-	1
Relações Institucionais	-	2
Serviço de Atendimento Domiciliar (SAD)	-	1
Ouvidoria SUS de Três Lagoas	-	13
Central de Regulação de Campo Grande	-	3
Laboratório Municipal	-	1
TOTAL	290	361

PRODUÇÃO DA OUVIDORIA



Principais ações desenvolvidas recentemente pela Ouvidoria SUS

- Recebimento, tratamento e envio das manifestações encaminhadas pelo cidadão, devidamente registradas no sistema Ouvidor SUS;
- Elaboração de relatório mensal contendo a classificação das demandas;
- Realização de visitas mensais às unidades de saúde;
- Capacitação contínua do Ouvidor SUS por meio de cursos, EAD e presenciais;
- Atualização do cadastro das unidades de saúde no sistema Ouvidor SUS 3;
- Apresentação institucional das competências e objetivos da Ouvidoria SUS ao Conselho Municipal de Saúde;
- Auxílio na elaboração da nova lei municipal de ouvidoria junto ao Controle Interno;
- Atendimento ao público de forma presencial, por telefone ou outros meios disponíveis;
- Intermediação do cidadão com as unidades de saúde e com a gestão municipal;
- Apresentação mensal dos dados tratados pela Ouvidoria SUS, à Secretária de Saúde e Diretores das respectivas pastas.

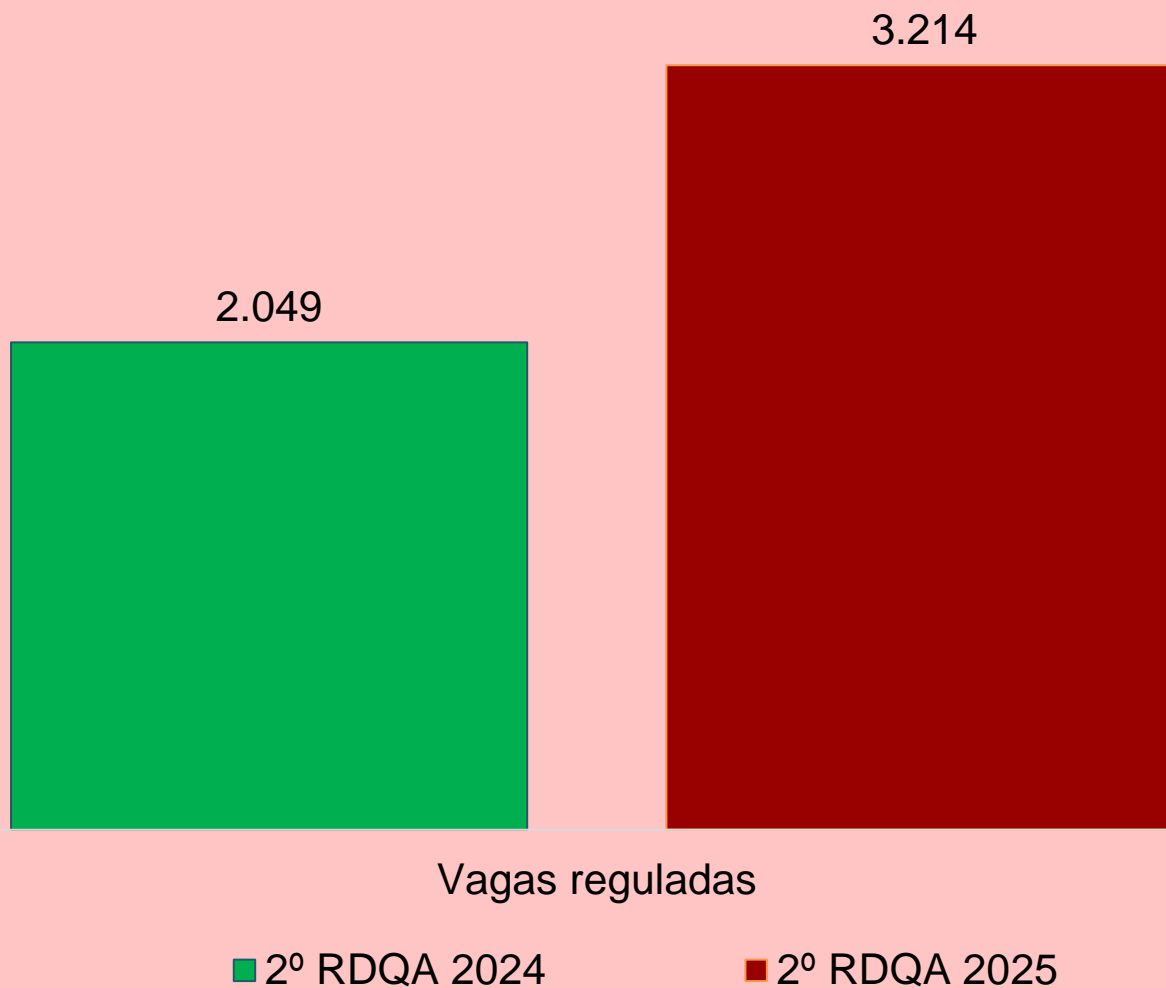
COMPLEXO REGULADOR



PRODUÇÃO DA REGULAÇÃO HOSPITALAR



Solicitações leitos no HNSA regulados para os municípios da região



PRODUÇÃO DA REGULAÇÃO AMBULATORIAL



Solicitações de procedimentos e consultas

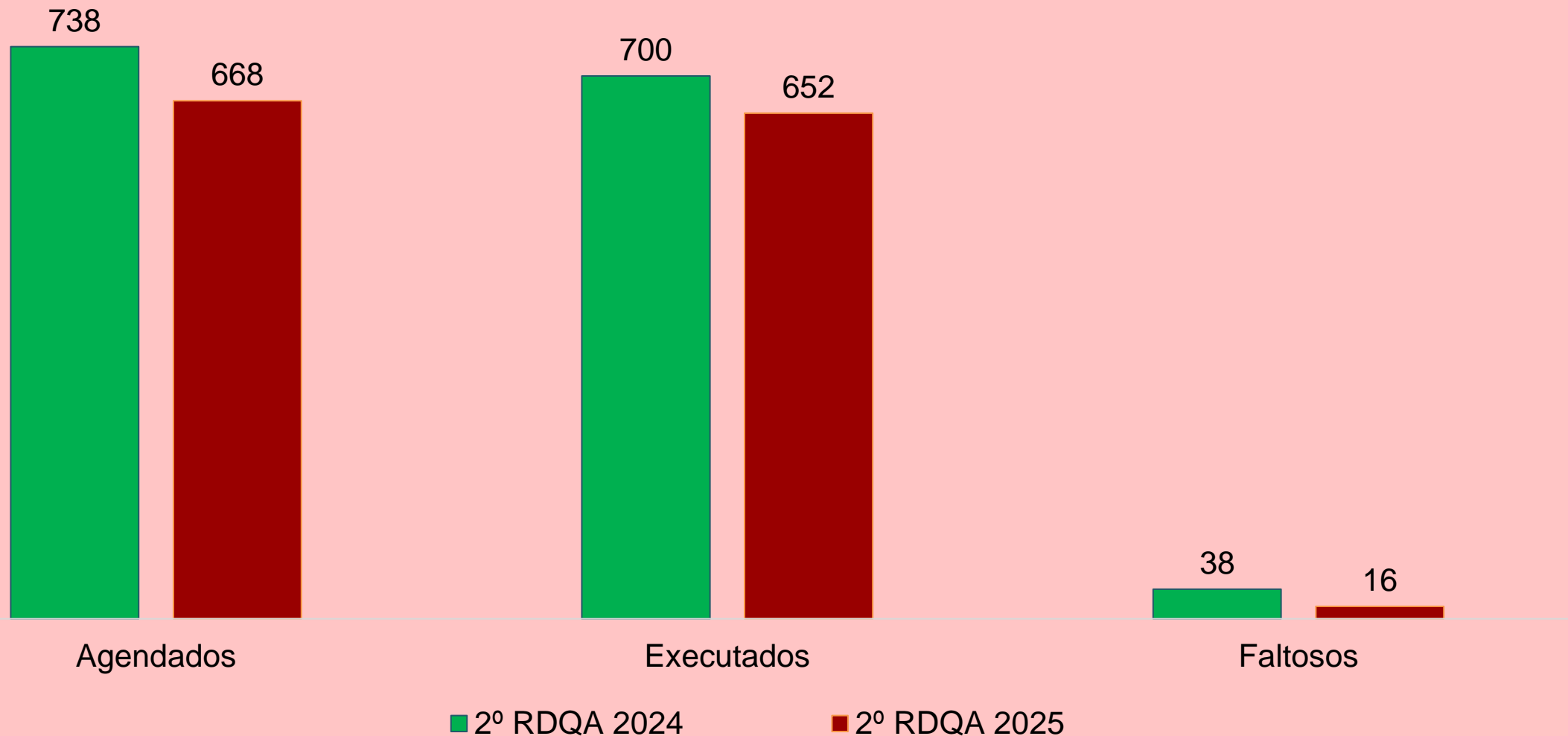
	2º RDQA 2024	2º RDQA 2025
Solicitações autorizadas	78.395	68.561
Solicitações devolvidas	782	789
Solicitações Negadas/Canceladas Poderá ser autorizada no CORE	2.224	3.538

Indicador Iniciado no 3º RDQA 2023.Referente a todos os procedimentos contratualizados, contratados referentes a consultas e exames e cirurgias.

PRODUÇÃO DA REGULAÇÃO AMBULATORIAL



Procedimentos cirúrgicos Eletivos Regulados



PRODUÇÃO DA REGULAÇÃO



Atendimentos	2° RDQA 2024	2° RDQA 2025
Passagem	1.921	3.190
Ambulância	1.269	1.326
Tratamento Fora de Domicílio(TFD)	82	92
Casa de Apoio Campo Grande	3.009	2.785
Casa de Apoio Barretos	777	729

NÚCLEO DE EDUCAÇÃO PERMANENTE EM SAÚDE NEPS



PRODUÇÃO DO NEPS



Tipo de Ação	2º RQDA 2024	2º RQDA 2025
Capacitação	24	16
Integração	0	2
Visita Técnica	-	0
Reunião	10	5
Projetos	-	0
Oficinas	2	0
Palestras	0	0
Roda de conversa	6	0

A diminuição de atividades no último quadrimestre se deu aos seguintes motivos, acarretando no reagendamento de algumas capacitações, oficinas e demais ações no formato de encontros presenciais: Redução Temporária da Equipe devido ao processo de reorganização da gestão da SMS, incluindo a movimentação funcional de servidores e resultando momentaneamente em um efetivo reduzido; e Período de Férias de servidor do NEPS.

Fonte: NEPS/SMS

ADMINISTRATIVO FINANCEIRO



PRESTAÇÃO DE CONTAS



Receitas Consideradas para Aplicação do Mínimo na Saúde.

**Realizadas até o 2º
QUADRIMESTRE
R\$ 523.824.897,28**

57,63%

**Receitas de Impostos do
Município**

R\$ 221.853.335,71



**Receitas de
Transferências
Constitucionais e Legais**

R\$ 301.971.561,57

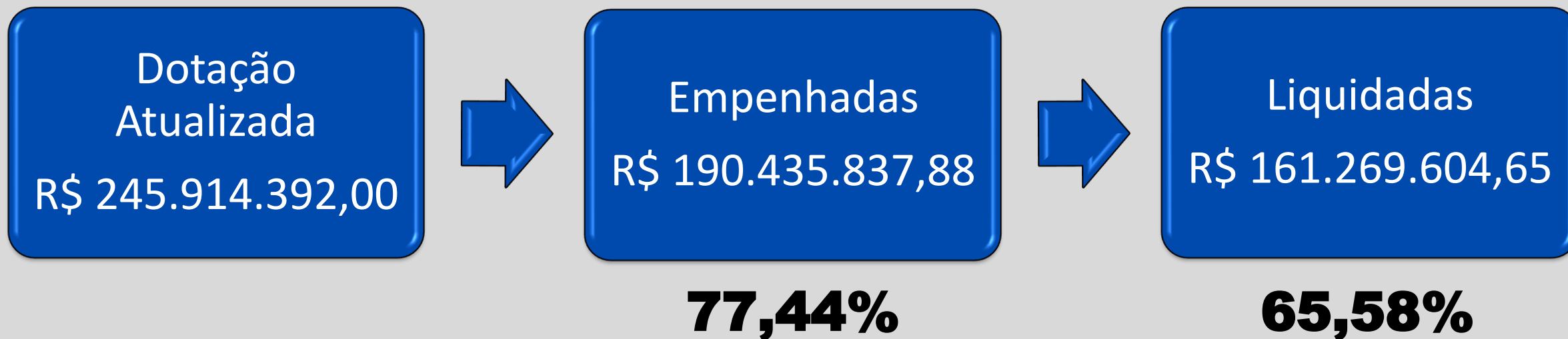


**Previsão Inicial
2025
R\$ 908.967.296,00**

PRESTAÇÃO DE CONTAS



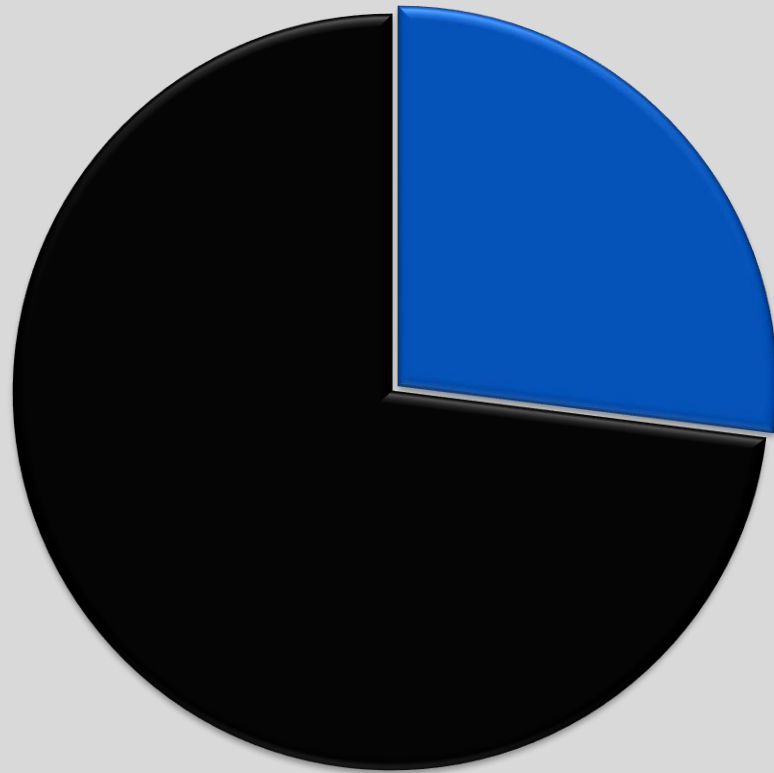
Despesas com ações e serviços públicos de saúde



PRESTAÇÃO DE CONTAS



Receitas Arrecadadas Despesas Aplicadas



30,79%

Aplicado
R\$ 161.269.604,65

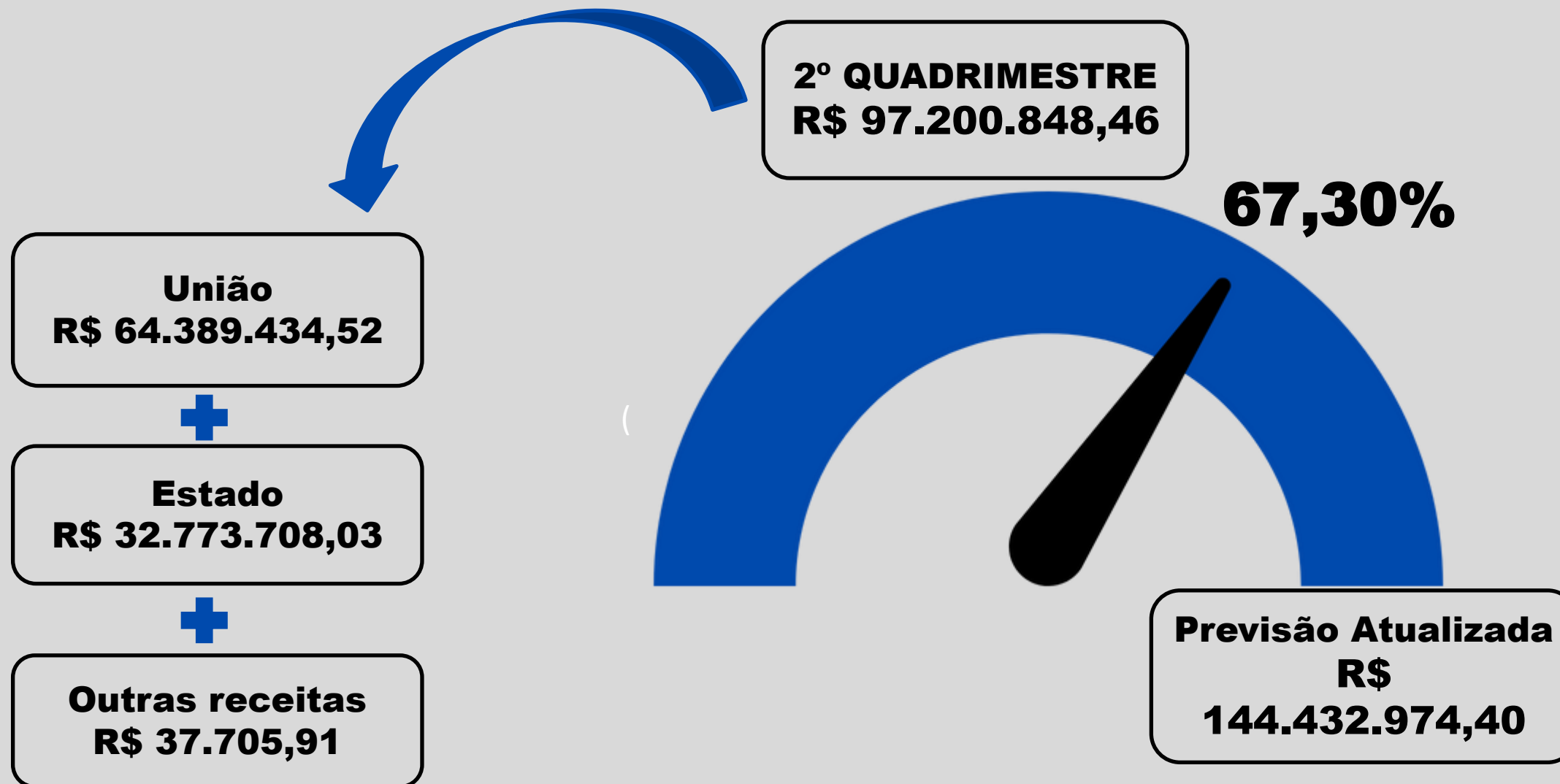
2º QUADRIMESTRE
R\$ 523.824.897,28

Mínimo
Constitucional
15%

PRESTAÇÃO DE CONTAS



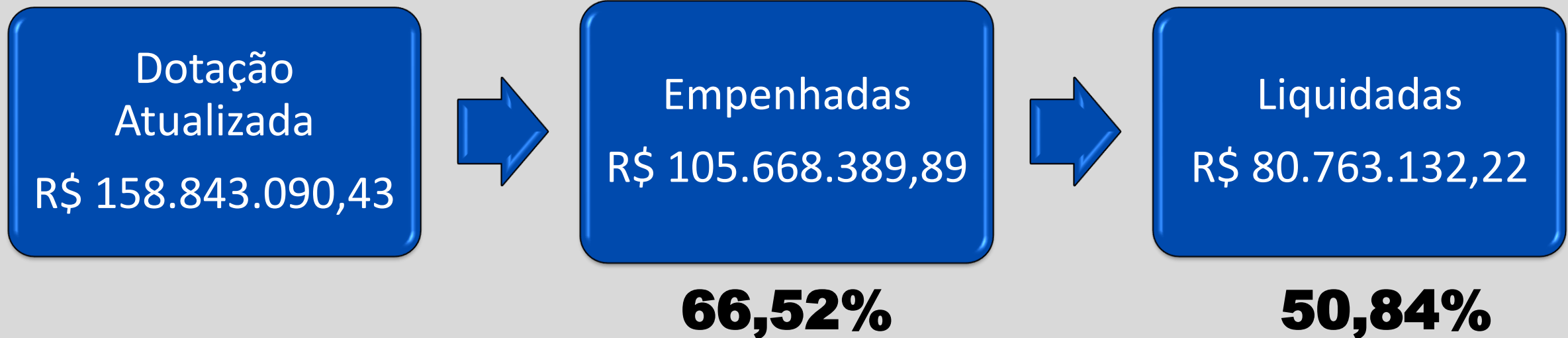
Receitas adicionais



PRESTAÇÃO DE CONTAS



Despesas com saúde não computadas no percentual mínimo

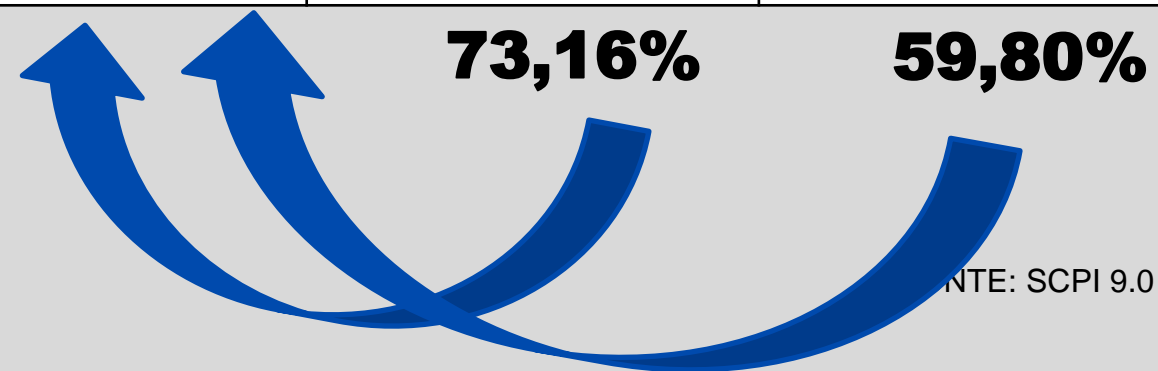


PRESTAÇÃO DE CONTAS



Despesa total com saúde

Despesas com saúde	Dotação Inicial (R\$)	Dotação Atualizada (R\$)	Empenhada (R\$)	Liquidada (R\$)
Despesas correntes	372.813.389,40	392.996.156,08	291.675.325,53	241.466.583,86
Despesas de capital	9.920.452,00	11.761.326,35	4.428.902,24	566.153,01
Total das despesas com saúde	382.733.841,40	404.757.482,43	296.104.227,77	242.032.736,87



PRESTAÇÃO DE CONTAS



Despesas por subfunção

Sub-Função	Especificação	Dotação Atualizada	Despesa Empenhada (R\$)	Despesa Liquidada (R\$)
			Até o Quadrimestre	Até o Quadrimestre
301	Atenção Básica	142.633.656,04	96.787.296,29	83.678.131,11
302	Assistência Hospitalar e Ambulatorial	236.066.156,62	179.559.113,49	141.398.453,75
303	Suporte Profilático e Terapêutico	12.104.571,93	8.950.931,42	7.161.908,18
304	Vigilância Sanitária	441.956,00	107.782,85	61.792,88
305	Vigilância Epidemiológica	13.495.141,84	10.699.103,72	9.732.450,95
306	Alimentação e Nutrição	16.000,00	0,00	0,00
Despesa Total com Saúde		404.757.482,43	296.104.227,77	242.032.736,87

Despesas com Pessoal e Encargos Sociais

Despesa Liquidada	Despesa Paga	Despesa Liquidada	Despesa Paga
2º Quadrimestre 2025	2º Quadrimestre 2025	Valor Acumulado	Valor Acumulado
R\$ 70.883.182,06	R\$ 70.883.182,06	R\$ 137.627.752,65	R\$ 135.086.802,57

PRESTAÇÃO DE CONTAS



Despesas Correntes (Manutenção)

GRUPO DE SERVIÇOS	QUANTIDA DE	VALOR 2º Quadrimestre	VALOR Acumulado
CENTRO ESPECIALIZADO EM REABILITAÇÃO FÍSICA/INTELECTUAL – CER II	1	R\$ 1.024.858,28	R\$ 2.049.716,56
CONTRATUALIZAÇÃO 001/2021 - HNSA	1	R\$ 36.043.396,66	R\$ 68.191.368,36
CLÍNICA TERAPÊUTICA ESPECIALIZADA	2	R\$ 85.380,00	R\$ 116.247,84
CLÍNICOS E CIRÚRGICOS AMBULATORIAL	4	R\$ 835.542,43	R\$ 1.484.609,53
CLÍNICA VETERINÁRIA	2	R\$ 800,00	R\$ 800,00
ESPECIALIZADOS EM EQUOTERAPIA	1	R\$ 180.364,60	R\$ 403.964,60
EXAMES ESPECIALIZADOS: DIAGNÓSTICO	9	R\$ 1.719.612,64	R\$ 3.647.021,41
HOME CARE - JUDICIAL	6	R\$ 595.937,45	R\$ 1.291.957,97
INFORMÁTICA E ASSESSORIA	2	R\$ 1.057.966,62	R\$ 2.114.214,42
SERVIÇOS LABORATORIAIS	6	R\$ 470.284,75	R\$ 925.712,27
LOCAÇÃO DE MÓVEIS E EQUIPAMENTOS	3	R\$ 208.426,86	R\$ 386.184,68
LOCAÇÕES IMÓVEIS	14	R\$ 334.338,37	R\$ 642.360,31
MANUTENÇÃO PREVENTIVA/CORRETIVA DE EQUIPAMENTOS	3	R\$ 509.722,58	R\$ 938.144,66
MANUTENÇÃO DA FROTA DE VEÍCULOS/COMBUSTÍVEIS	2	R\$ 684.315,80	R\$ 1.065.375,21
OXIGENOTERAPIA HIPERBÁRICA - JUDICIAL	1	R\$ -	R\$ 9.600,00
PROCEDIMENTOS CIRÚRGICOS - JUDICIAL	33	R\$ 1.766.257,01	R\$ 2.858.580,19
PROFISSIONAIS DE SAÚDE E TERAPIA - JUDICIAL	23	R\$ 203.668,90	R\$ 302.473,70
SEGURO DE AMBULÂNCIAS	2	R\$ 48.212,72	R\$ 116.306,61
SERVIÇOS ESPECIALIZADOS	3	R\$ 72.487,74	R\$ 146.992,72
SERVIÇOS DE LIMPEZA E ASSEIO	1	R\$ 1.855.897,60	R\$ 2.761.401,30
TELESSAÚDE	1	R\$ 114.194,57	R\$ 213.735,84
TRANSPORTE/REMOÇÃO	2	R\$ 1.587.888,88	R\$ 3.411.290,66
TOTAL	122	R\$ 49.399.554,46	R\$ 93.078.058,84

PRESTAÇÃO DE CONTAS



Despesas Correntes (Manutenção)

GRUPO DE AQUISIÇÃO	QUANTIDADE	VALOR 2º Quadrimestre	VALOR Acumulado
FORMULAS E SUPRIMENTOS NUTRICIONAIS	8	R\$ 807.646,00	R\$ 1.194.191,05
GÊNEROS ALIMENTÍCIOS	6	R\$ 79.938,82	R\$ 246.207,69
INSUMOS E REAGENTES LABORATORIAIS	13	R\$ 1.098.732,19	R\$ 1.429.751,48
LIMPEZA E ASSEIO	5	R\$ 56.559,30	R\$ 87.582,80
MATERIAL DE CONSUMO (ODONTOLÓGICOS, FRALDAS, GASES MEDICINAIS)	10	R\$ 247.717,35	R\$ 716.876,55
MATERIAL DE ENFERMAGEM	33	R\$ 758.714,73	R\$ 1.659.747,13
MATERIAL PERMANENTE (EMENDAS, EQUIPAMENTOS)	0	R\$ -	R\$ 10.032,00
MEDICAMENTOS DE SENTENÇA JUDICIAL	8	R\$ 797.649,72	R\$ 886.857,38
MEDICAMENTOS NÃO PACTUADOS	26	R\$ 1.500.157,47	R\$ 2.460.496,06
MEDICAMENTOS PACTUADOS	25	R\$ 2.078.287,90	R\$ 3.067.594,89
MOBILIÁRIOS	0	R\$ -	R\$ 3.832,86
TOTAL	134	R\$ 7.425.403,48	R\$ 11.763.169,89

PRESTAÇÃO DE CONTAS



Investimentos

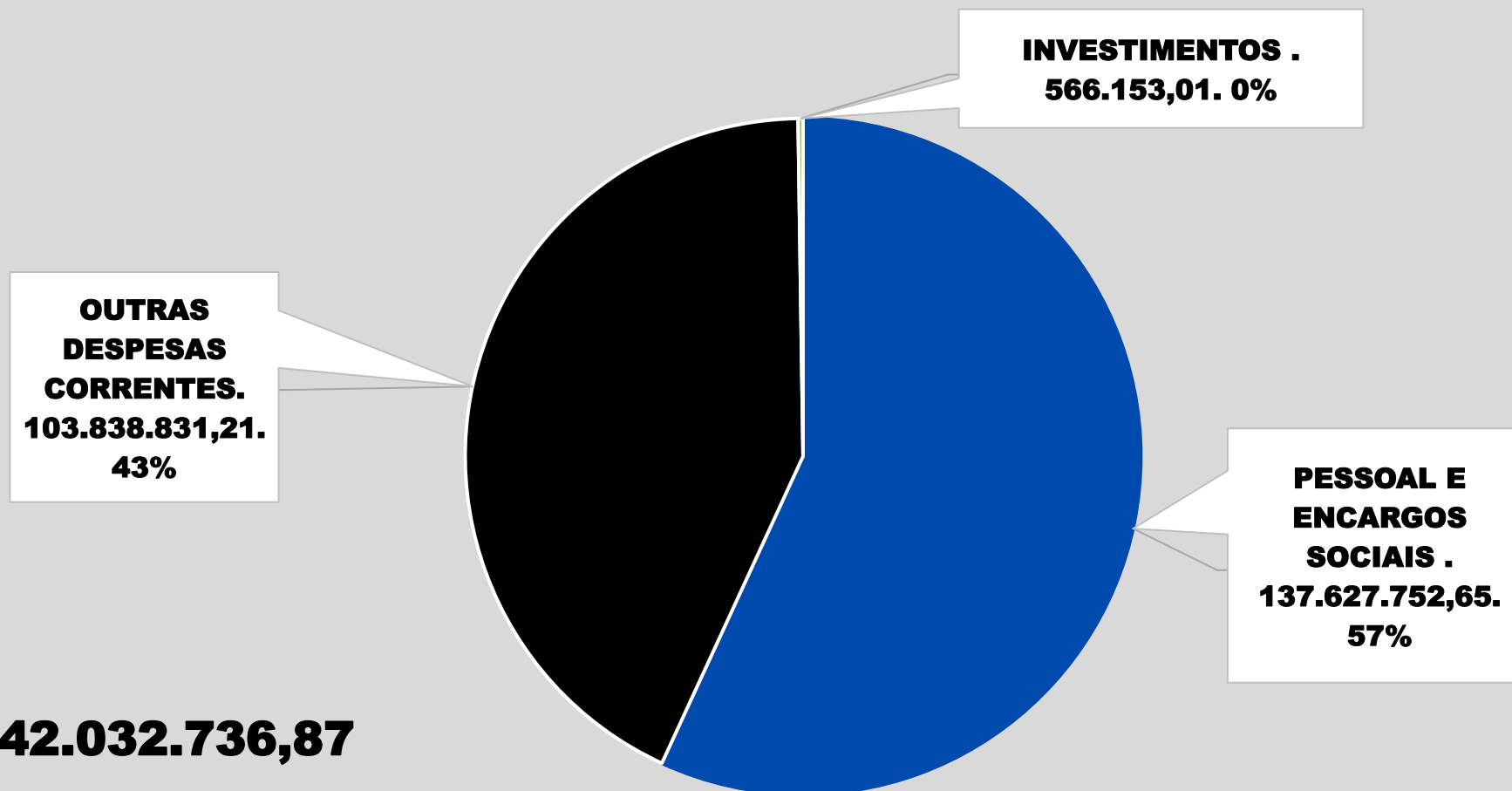
INVESTIMENTO	VALOR
CONSTRUÇÃO DE UNIDADE DE SAÚDE DA FAMÍLIA “USF MIGUEL NUNES” – PROJETO PADRÃO UBS PORTE IV – LOCALIZADA NA RUA DAVID ALEXANDRIA DE SOUZA S/Nº, BAIRRO VILA NOVA, CONFORME PROJETO BÁSICO E/OU EXECUTIVO”	R\$ 2.347.621,05
CONSTRUÇÃO DE UNIDADE DE CENTRO DE ATENÇÃO PSICOSSOCIAL INFANTOJUVENIL “CAPS IJ”, LOCALIZADO NA RUA EURÍDICE CHAGAS CRUZ S/Nº, BAIRRO JARDIM ALVORADA	R\$ 1.478.406,10
AQUISIÇÃO DE EQUIPAMENTO TOMÓGRAFO DE COERÊNCIA ÓPTICA – OCT / OCT-A / FUNDUS CAMERA REFERENTE AO PROJETO "FORTALECIMENTO DAS POLICLÍNICAS DE TRÊS LAGOAS/MS - ESPECIALIDADE DE OFTALMOLOGIA"	R\$ 434.000,00
AMPLIAÇÃO DA CLÍNICA DE ORTOPEDIA “DR PAULO BACCARO FILHO”	R\$ 57.201,15
AQUISIÇÃO DE EQUIPAMENTO E MATERIAL PERMANENTE PARA ATENÇÃO BÁSICA EM SAÚDE BUCAL	R\$ 10.032,00
TOTAL	R\$ 4.327.260,30

FONTE: Setor financeiro/SMS

PRESTAÇÃO DE CONTAS



Percentual de Despesas Liquidadas por Grupo até 2º Quadrimestre



TOTAL: R\$ 242.032.736,87

■ PESSOAL E ENCARGOS SOCIAIS

■ OUTRAS DESPESAS CORRENTES

■ INVESTIMENTOS

FONTE: Setor financeiro/SMS

Dúvidas ou informações
complementares enviar para:
planejamento.smstl@treslagoas.ms.gov.br

**Agradecemos sua
participação!**

