

SECRETARIA MUNICIPAL DE SAÚDE

**1º RELATÓRIO DETALHADO DO
QUADRIMESTRE ANTERIOR DE
2025**



IDENTIFICAÇÃO

SECRETARIA MUNICIPAL DE SAÚDE

Endereço: Rua João Silva, 939 – Lapa

Telefone: (67) 98139-3273

Número CNES: 6435882

Secretário (a) de Saúde em Exercício: Juliana Rodrigues Salim

E-mail do Secretário (a): juliana.salim@treslagoas.ms.gov.br

PLANEJAMENTO EM SAÚDE

Quadrimestre a que se refere o relatório: 1/2025 (Janeiro a abril)

Consolidação de dados: Francisneide Aparecida Fioravante e Karine Bianco da Cruz
Técnicas em Planejamento em Saúde

Apresentação: Francisneide Aparecida Fioravante

E-mail: planejamento.smstl@treslagoas.ms.gov.br

Período Plano Municipal de Saúde: 2022 - 2025

Situação: APROVADO

FUNDO MUNICIPAL DE SAÚDE

Visa assegurar os direitos à saúde, à previdência e à assistência social, sendo unidade orçamentária e gestora dos recursos destinados a ações e serviços públicos de saúde.

Instrumento legal de criação: Lei municipal 1000

Data da criação: 23/04/1991

CNPJ: 13.034.603/0001-56

Natureza Jurídica: Fundo Público da Administração Direta Municipal

Gestor: Juliana Rodrigues Salim

CONSELHO MUNICIPAL DE SAÚDE

É um grupo de pessoas que toma decisões sobre o Sistema Único de Saúde (SUS) e atua na formulação e controle da execução da política municipal de saúde.

Instrumento legal de criação: Lei Municipal 1.029

Data de criação: 10/09/1991

Endereço: Av. Dr. Eloy Chaves, nº 47 - Centro

Presidente: Maria Angelina da Silva Zuque

E-mail: cmstl@treslagoas.ms.gov.br

Composição: 12 conselheiros titulares e 12 conselheiros suplentes

50% Usuários 25% Trabalhadores 25% Gestor/trabalhador

Usuários: 6 Governo: 2 Trabalhadores: 3 Prestadores: 1

ACESSO A TRANSPARÊNCIA DA SECRETARIA MUNICIPAL DE SAÚDE

SECRETARIA MUNICIPAL DE SAÚDE PÚBLICA



Juliana Rodrigues Salim

Secretária Municipal de Saúde Pública





















Profissional com 19 anos de experiência na área da saúde, Juliana é pós-graduada em Enfermagem Obstétrica, Enfermagem do Trabalho e Gestão Pública em Saúde. Sua carreira inclui passagens por instituições de referência, como os hospitais Santa Joana, Pro Matre, Mário Covas (Fundação ABC), Hospital da Mulher de Santo André e Hospital Auxiliadora. Em Três Lagoas, desempenhou papel de destaque como professora de Enfermagem na Universidade Federal do Mato Grosso do Sul (UFMS), diretora no Hospital Regional da Costa Leste Magid Thomé, e, desde sua aprovação no concurso público de 2019, vem contribuindo com a rede municipal de saúde, com atuação na Unidade de Pronto Atendimento (UPA), implantação do Núcleo de Educação Permanente em Saúde (NEPS), Assistência Social da Saúde, Centro Especialidades Médicas (CEM) e na Diretoria Administrativa e Financeira da Secretaria de Saúde.

ACESSO A TRANSPARÊNCIA DA SECRETARIA MUNICIPAL DE SAÚDE

<https://www.treslagoas.ms.gov.br/secretariasmunicipais/sms/>

TRANSPARÊNCIA SAÚDE

Clique no item abaixo para fazer download ou acessar online.

 PAS 2025CMS	 RAG 2023 PUBLICAÇÃO	 Anexo 3º RDQA 2024	 PROGRAMAÇÃO ANUAL DE SAÚDE PAS 2025	 PROGRAMAÇÃO ANUAL DE SAÚDE PAS 2024
 PROGRAMAÇÃO ANUAL DE SAÚDE PAS 2022	 APRESENTAÇÃO 2º RDQA2024 + Lista de Presença	 PLANO MUNICIPAL DE SAÚDE 2022-2025	 Resolução Nº 015/2023 de 10 de maio de 2023	 RESOLUÇÃO CMS Nº 026/2022 DE 14 DE DEZEMBRO DE 2022
 Apresentação do 1º RDQA 2024	 ERRATA PÚBLICADA 3º RDQA	 Prestação de Contas 3º Quadrimestre 2023	 Parque Produtivo de TL - 2023	 Relatório Anual de Gestão 2022
 PLANO MUNICIPAL DE SAÚDE 2022-2025	 2º Relatório Detalhado do Quadrimestre Anterior 2023	 1º Relatório Detalhado do Quadrimestre Anterior 2023	 Parque Produtivo de TL - 2022	 Relatório Detalhado do 3º Quadrimestre 2022

LEI COMPLEMENTAR 141/2012

Art. 36. O gestor do SUS em cada ente da Federação elaborará Relatório detalhado referente ao quadrimestre anterior, o qual conterá, no mínimo, as seguintes informações:

I - montante e fonte de recursos aplicados no período;

II – auditorias realizadas ou em fase de execução no período e suas recomendações e determinações;

III - oferta e produção de serviços públicos na rede assistencial própria, contratada e conveniada,
cotejando esses dados com os indicadores de saúde da população em seu âmbito de atuação.

MACRORREGIÃO DE SAÚDE DE TRÊS LAGOAS

ESTIMATIVA IBGE 2025

MUNICÍPIO	ÁREA	POPULAÇÃO ESTIMADA	DENSIDADE
ÁGUA CLARA	7.781,558 km ²	17.647 hab.	2,15 hab/km ²
APARECIDA DO TABOADO	2.751,485 km ²	29.446 hab.	10,06 hab/km ²
BATAGUASSU	2.392,476 km ²	24.004 hab.	9,63 hab/km ²
BRASILÂNDIA	5.803,542 km ²	11.840 hab.	2,00 hab/km ²
CHAPADÃO DO SUL	3.252,327 km ²	33.791 hab.	9,53 hab/km ²
COSTA RICA	4.159,384 km ²	28.163 hab.	6,26 hab/km ²
CASSILÂNDIA	3.658,252 km ²	21.549 hab.	5,74 hab/km ²
INOCÊNCIA	5.761,190 km ²	8.712 hab.	1,46 hab/km ²
PARANAÍBA	5.405,479 km ²	42.543 hab.	7,58 hab/km ²
PARAÍSO DAS ÁGUAS	5.061,433 km ²	5.777 hab.	1,09 hab/km ²
SANTA RITA DO PARDO	6.142,001 km ²	7.174 hab.	1,14 hab/km ²
SELVÍRIA	3.254,917 km ²	8.593 hab.	2,50 hab/km ²
TRÊS LAGOAS	10.217,071 km²	141.435 hab.	12,93 hab/km²
TOTAL MACRORREGIÃO	65.641.115 km²	380.674 hab.	71,17 hab/km²

DADOS DEMOGRÁFICOS

População de Três Lagoas Estimativa por sexo e faixa etária em 2024

Faixa Etária	Masculino	Feminino	Total
0 a 4 anos	5.022	4.816	9.838
5 a 9 anos	5.358	5.304	10.662
10 a 14 anos	5.262	5.279	10.541
15 a 19 anos	5.207	5.151	10.358
20 a 29 anos	11.146	11.088	22.234
30 a 39 anos	11.728	11.828	23.556
40 a 49 anos	10.415	10.607	21.022
50 a 59 anos	7.371	7.700	15.071
60 a 69 anos	4.950	5.673	10.623
70 a 79 anos	2.376	2.959	5.335
80 anos ou mais	887	1.308	2.195
TOTAL	69.722	71.713	141.435

INDICADORES DA PACTUAÇÃO INTERFEDERATIVA

Em razão da Nota Técnica nº 20/2021 DGIP/SE/MS fica estabelecido que o estado não fará monitoramento dos indicadores da Pactuação Interfederativa, ficando cada município responsável pelo próprio monitoramento.

O município de Três Lagoas preza pelas informações e continuará mantendo o acompanhamento dos indicadores efetivos e inserindo os mesmos nas apresentações quadrimestrais.

INDICADORES DE SAÚDE

Nº de nascidos vivos por residência da mãe

TRÊS LAGOAS	1º RDQA 2024	1º RDQA 2025
	633	691

Nº de óbitos de mulheres em idade fértil registrados e investigados

TRÊS LAGOAS Registrados/Investigados (Pactuação 100%)	1º RDQA 2024	1º RDQA 2025
	14 (100%)	16 (100%)

INDICADORES DE SAÚDE

Proporção de casos de doenças de notificação compulsória imediata (DCNI) encerrados em até 60 dias

TRÊS LAGOAS	1º RDQA 2024	1º RDQA 2025
Pactuação 80%	100%	100%

Proporção de óbitos investigados com causa básica definida

TRÊS LAGOAS	1º RDQA 2024	1º RDQA 2025
Pactuação 90%	100%	90%

Número de óbitos maternos por local de residência

TRÊS LAGOAS	1º RDQA 2024	1º RDQA 2025
Pactuação 2	0	0

INDICADORES DE SAÚDE

Razão de exames citopatológicos do colo do útero em mulheres de 25 a 64 anos.

TRÊS LAGOAS Pactuação 0,40	1º RDQA 2024	1º RDQA 2025
	0,19	0,11

Razão de exames de mamografia de rastreamento realizados em mulheres de 50 a 69 anos.

TRÊS LAGOAS Pactuação 0,26	1º RDQA 2024	1º RDQA 2025
	0,05	0,04

Para o 1º RDQA 2025 foram realizados 1.431 exames citopatológicos e 328 Mamografias. As informações estão processadas parcialmente conforme Sistema Federal de Processamento Do Ministério da Saúde SIA/SIH. Ref. aos meses de janeiro e fevereiro.

INDICADORES DE SAÚDE

Número de partos vaginais e cesariana SUS e Saúde suplementar

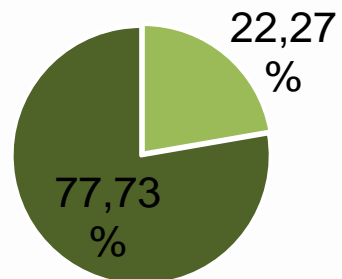
	2019	2020	2021	2022	2023	2024	1º RDQA 2025
Proporção de partos vaginais	35,61%	27,07%	23,34%	28,93%	24,30%	22%	20,87%
Proporção dos partos cesarianas	64,38%	72,92%	76,65%	71,06%	75,69%	78,35%	79,13%

INDICADORES DE SAÚDE

Número de partos normal e cesariana SUS e Saúde suplementar

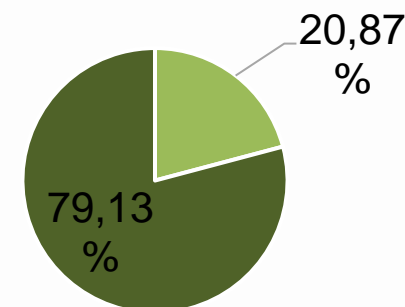
	1º RDQA 2024	1º RDQA 2025
Parto normal	161	158
Parto cesariana	562	599
TOTAL	723	757

1º RDQA 2024



- Partos normal
- Partos cesarianas

1º RDQA 2025



- Partos normal
- Partos cesarianas

ESTRUTURA DA ATENÇÃO PRIMÁRIA



Saúde da Família



PNAISP – 03 Equipes
Estabelecimento Penal Masculino de Segurança Média
Estabelecimento Penal Feminino
Colônia Penal Industrial “Paracelso de Lima Vieira Jesus”
01 Academia da Saúde – Jardim Maristela
01 SAD - 02 Equipes Serviço de Atenção Domiciliar
01 CEO - Centro de Especialidades Odontológicas
01 PSE - Programa Saúde na Escola
01 CR - Consultório na Rua
02 Equipes e-Multi Ampliadas

USF Santa Rita	USF Jupiá
USF Interlagos	USF Paranapungá
USF Jardim Maristela	USF Nova Três Lagoas
USF Santo André	USF Miguel Nunes
USF Jardim Atenas	USF Santa Luzia
USF Arapuá	USF Novo Oeste
Posto de Saúde de Garcias	USF Vila Alegre
USF Vila Haro	USF Joel Neves
USF Vila Piloto	USF Chácara Eldorado

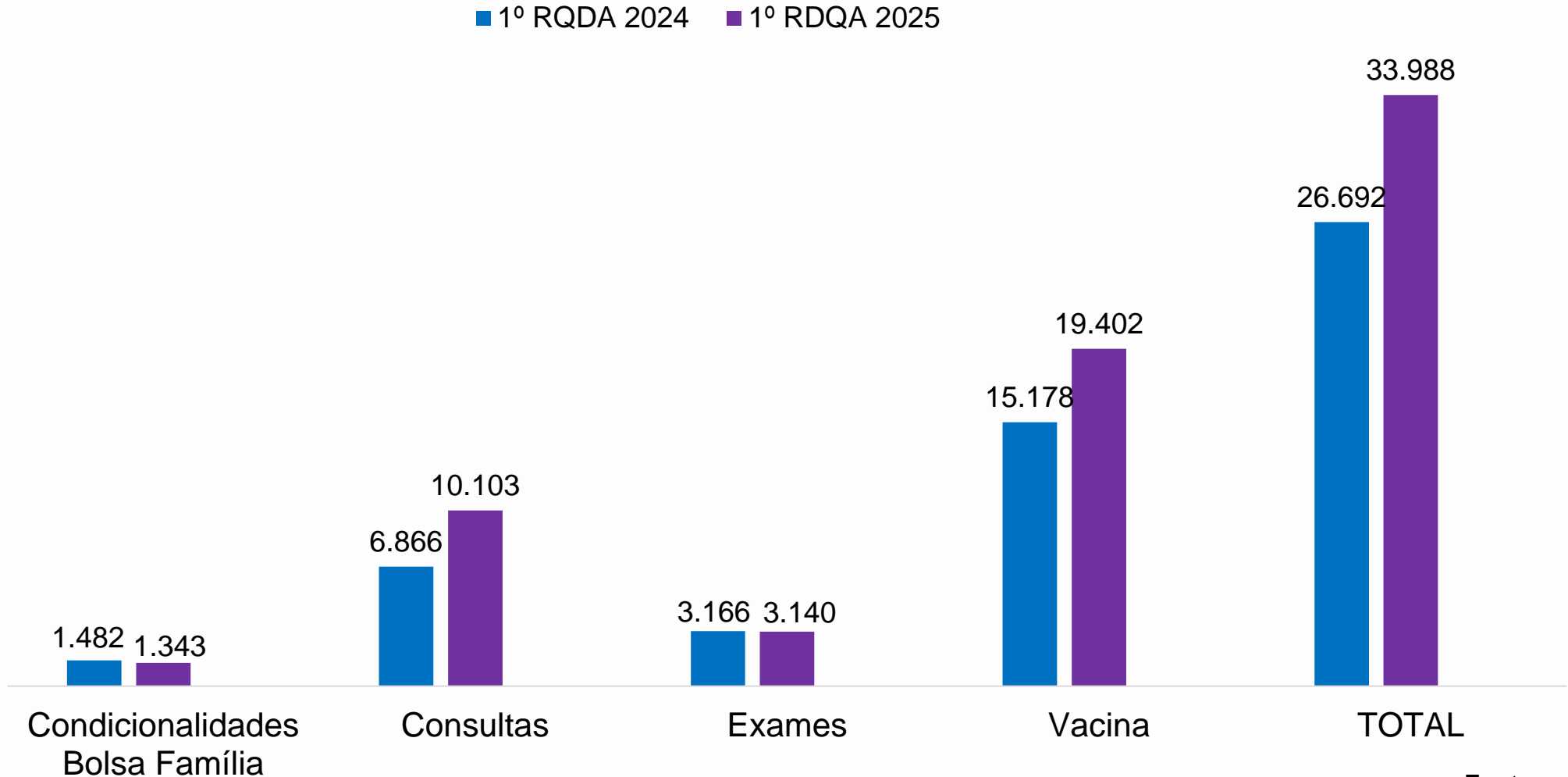
PRODUÇÃO DA ATENÇÃO PRIMÁRIA

Atendimentos Médicos Atenção Primária à Saúde – APS

ESPECIALIDADES	1º RQDA 2024	1º RQDA 2025
Atendimento Médicos nas USF	63.508	60.113
Total de consultas agendadas	19.198	24.929
Total de consultas realizadas por demanda espontânea	44.310	43.965
Atendimento Médico Pediatria	4.598	4.959
Atendimento Médico Ginecologia e Obstetra	3.185	3.674
Programa Mais Médicos	5.713	5.847
Total	140.512	143.487

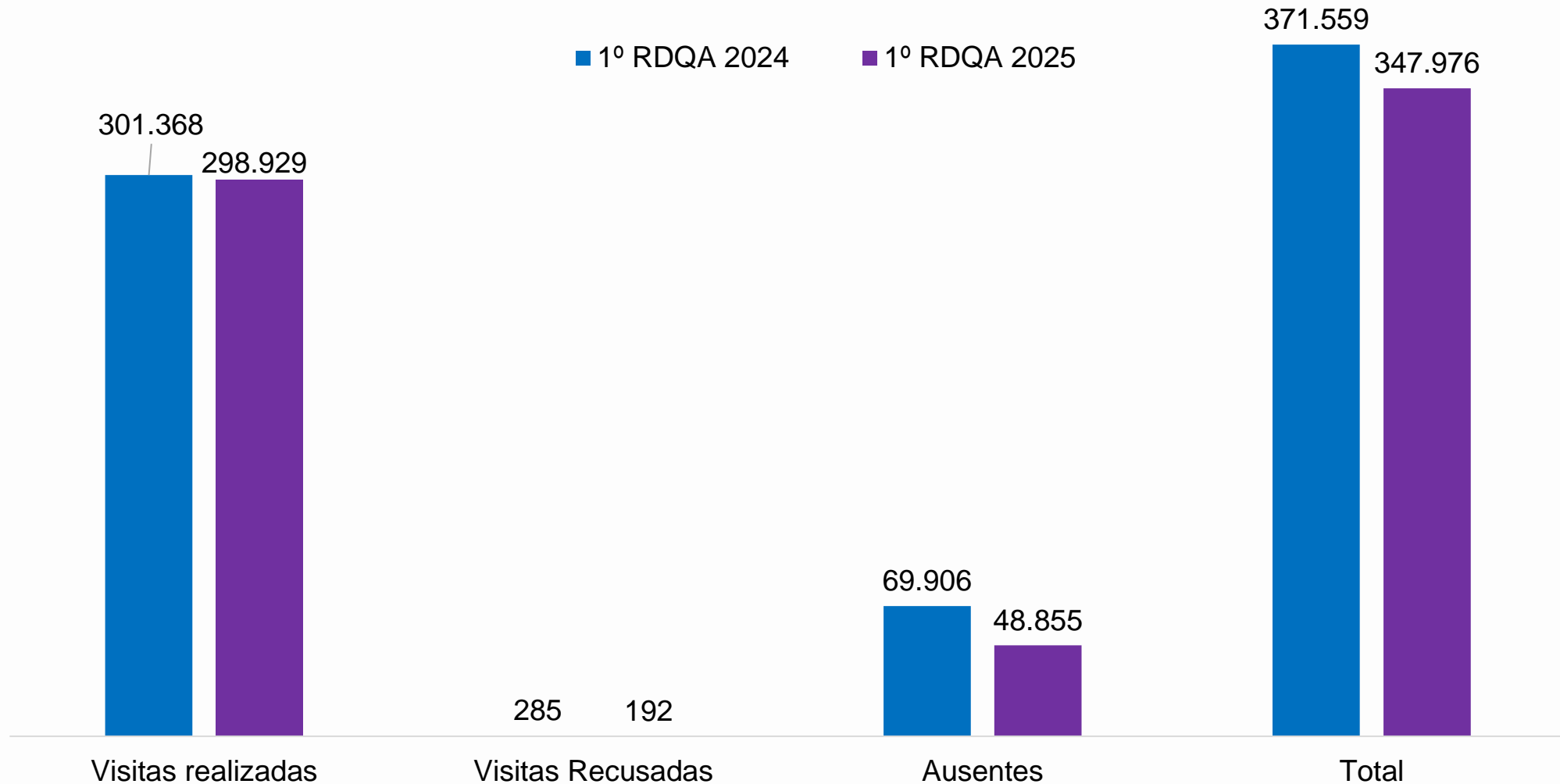
PRODUÇÃO DA ATENÇÃO PRIMÁRIA

Busca Ativa realizadas por Agentes Comunitário de Saúde



PRODUÇÃO DA ATENÇÃO PRIMÁRIA

Visitas domiciliares realizadas por Agentes Comunitários de Saúde



PRODUÇÃO DA ATENÇÃO PRIMÁRIA

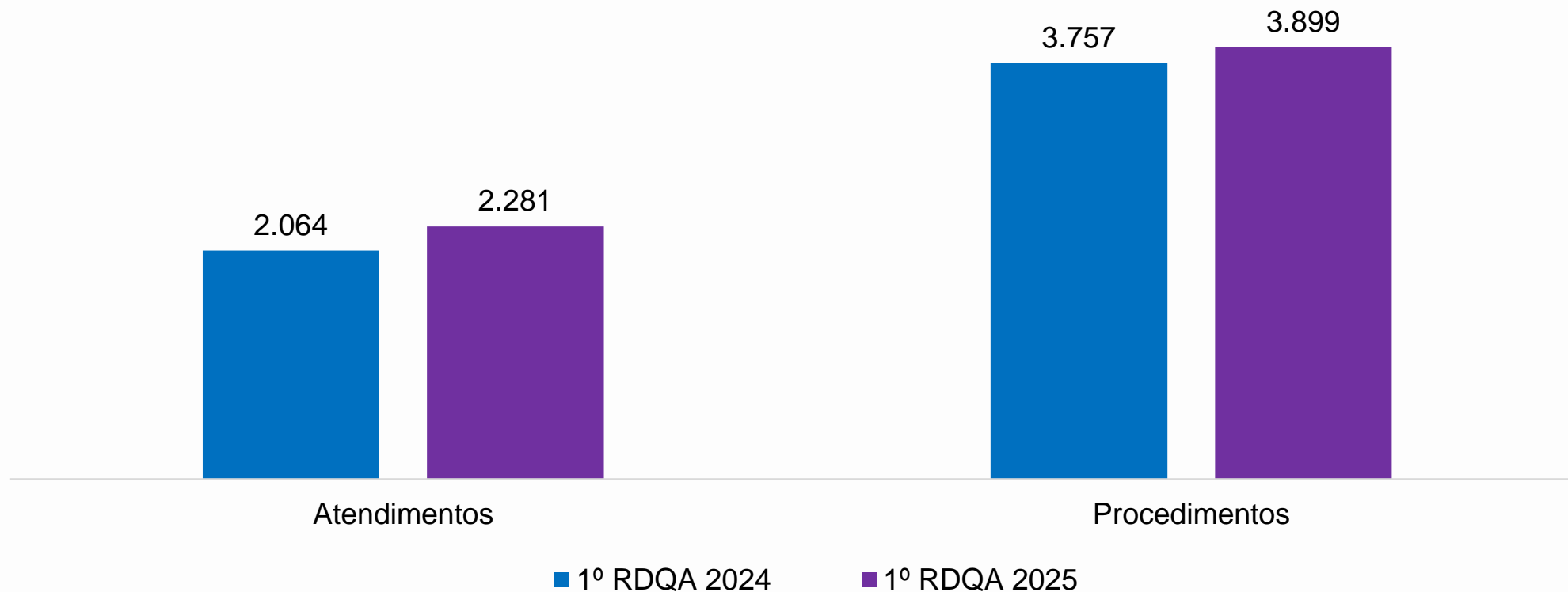
Monitoramento das Condicionalidades do Bolsa Família (Auxílio Brasil)

META 1.1.2 MANTER ACOMPANHAMENTO ACIMA DE 54% NAS CONDICIONALIDADES DE SAÚDE DO PROGRAMA BOLSA FAMÍLIA (AUXÍLIO BRASIL).	LINHA DE BASE DE (2022)	2022	1º RDQA 2024	1º RDQA 2025
Indicador de Monitoramento: Porcentagem de acompanhamento das condicionalidades do Programa Bolsa Família				
Ação nº 1 - Realizar pesagem mensal pelas equipes de Atenção Básica;				
Ação nº 2 – Acompanhar as condicionalidades de saúde dos cadastrados no PBF pelas Unidades de Saúde no sistema de monitoramento;	75,01%	84,07%	81,05%	54,95%
Ação nº 3 - Estabelecer parcerias com a Secretaria de Assistência Social e Secretaria de Educação para sensibilizar os beneficiários acerca da importância em comparecer na unidade de saúde para o acompanhamento das condicionalidades do PBF;				

PRODUÇÃO DA ATENÇÃO PRIMÁRIA

Programas e Políticas de Saúde da Atenção Primária

Serviço de Atendimento Domiciliar (SAD)

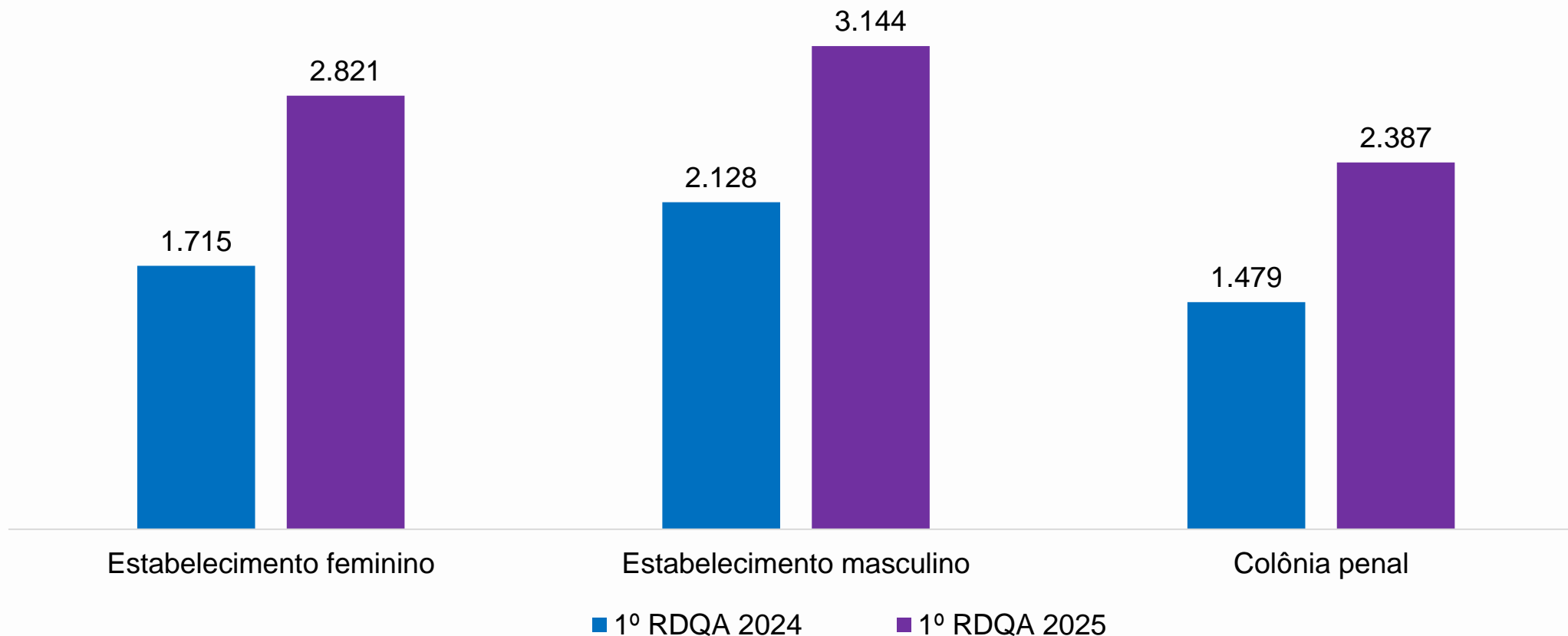


Equipe SAD é composta por:
Fisioterapeuta, Médico Clínico Geral, Assistente Social, Nutricionista, Enfermeiro, Psicólogo,
Fonoaudiólogo e Técnico de enfermagem.

PRODUÇÃO DA ATENÇÃO PRIMÁRIA

Programas e Políticas de Saúde da Atenção Primária

Atendimentos da Política Nacional de Atenção Integral a Saúde das Pessoas Privadas de Liberdade (PNAISP)

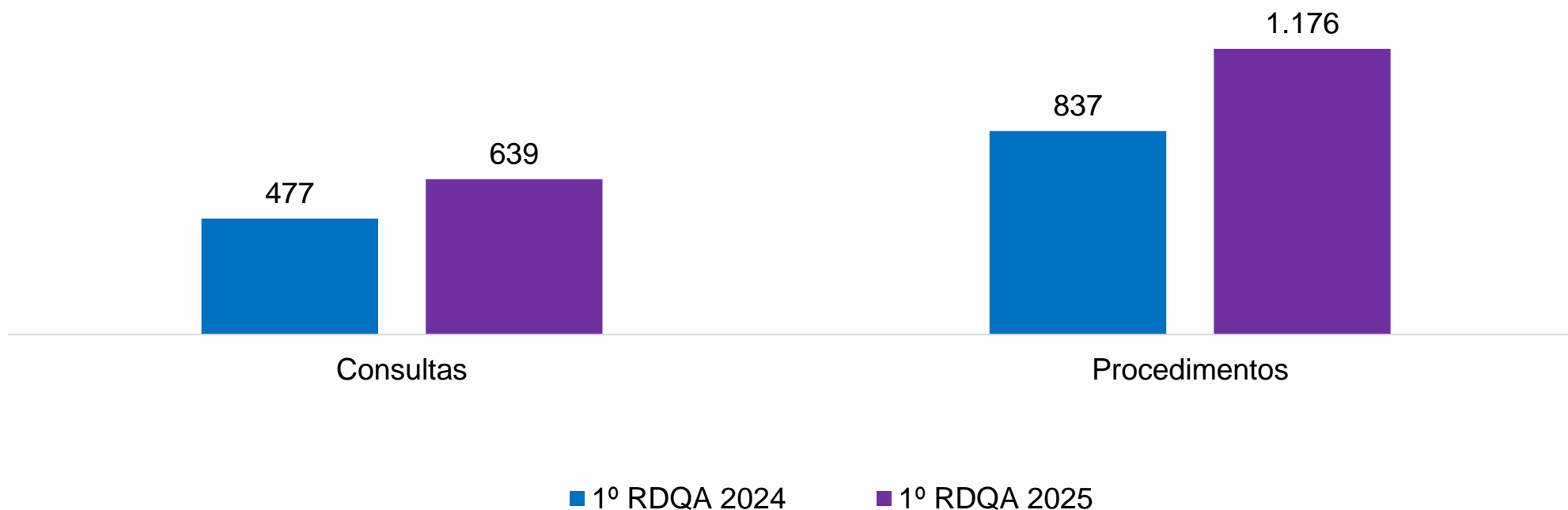


Equipe do PNAISP
Médico (Clínico), Assistente Social, Enfermeiro, Farmacêutico, Psicólogo Clínico e Cirurgião Dentista.

PRODUÇÃO DA ATENÇÃO PRIMÁRIA

Programas e Políticas de Saúde da Atenção Primária

Consultório na Rua



Composição da Equipe do Consultório na Rua:

Médico (Clínico), Psicólogo, Enfermeiro, Técnico em Enfermagem, Assistente Social e Técnico de Saúde Bucal

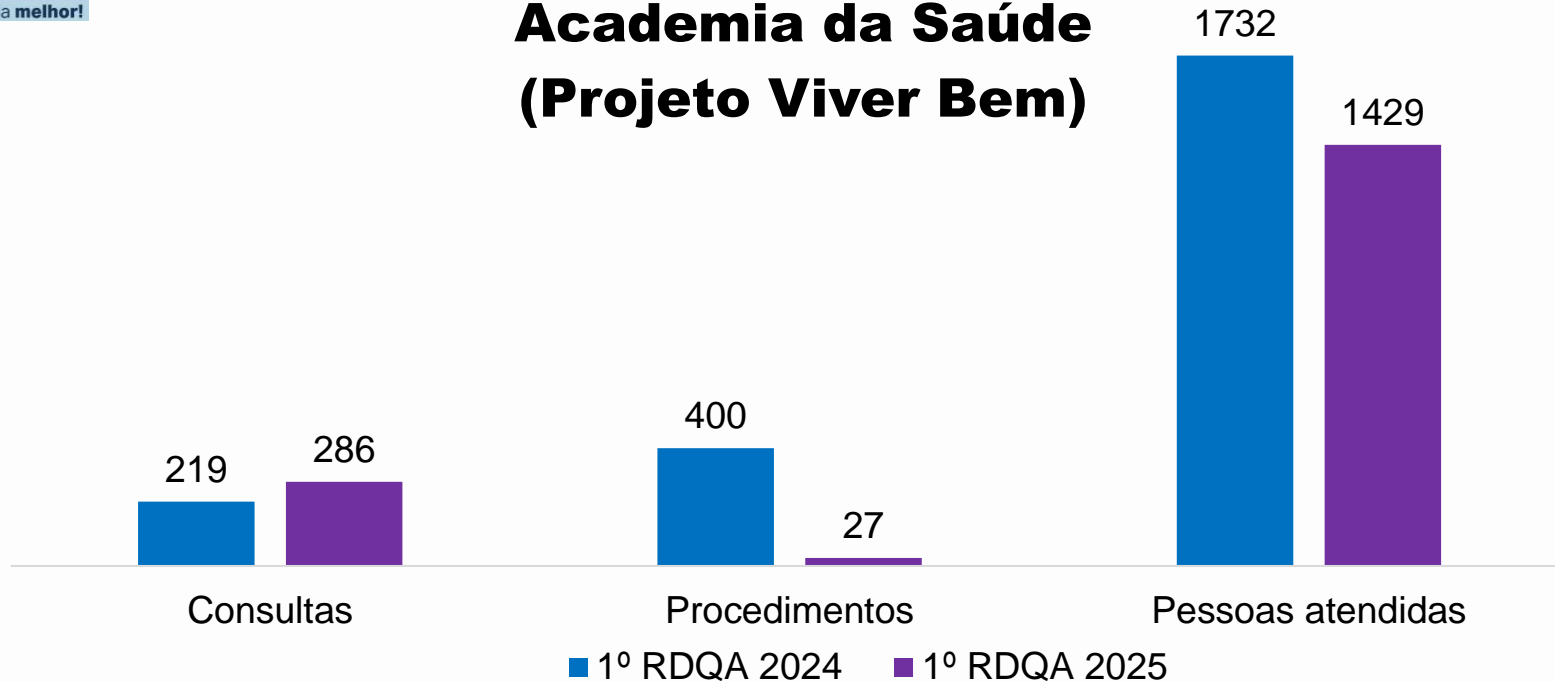
Horários de Atendimento:

Atendimentos são realizadas no período Diurno e noturno em dias alternados.

PRODUÇÃO DA ATENÇÃO PRIMÁRIA

Programas e Políticas de Saúde da Atenção Primária

Academia da Saúde (Projeto Viver Bem)



- Prevenção de doenças crônicas como hipertensão e diabetes
- Atendimento agendado
- Apoiada pelas UBS Chácara Eldorado, Maristela e Vila Haro

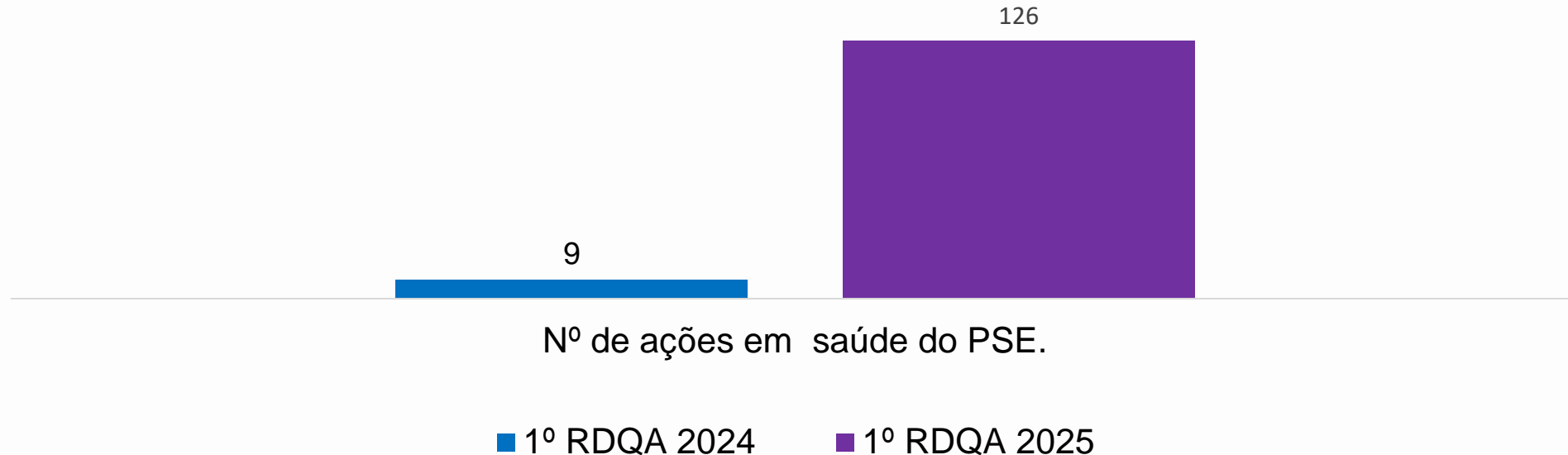
Equipe da Academia de Saúde:

Médico (Clínico), Nutricionista, Psicólogo clínico, Enfermeiro, Assistente Social, Fisioterapeuta e Profissional de Educação Física

PRODUÇÃO DA ATENÇÃO PRIMÁRIA

Programas e Políticas de Saúde da Atenção Primária

PROGRAMA SAÚDE NA ESCOLA



O objetivo do Programa PSE é a prevenção de doenças crônicas na 1º infância.

Até o ano de 2024 eram demonstradas somente as ações realizadas pela equipe de nutrição, mas a partir do ano de 2025 todas as ações realizadas pela equipe serão demonstradas no RDQA. A equipe desenvolve ações em saúde contemplando diversos temas, orientações em saúde bucal, prevenção a violência sexual, doenças crônicas com ênfase em diabetes e hipertensão arterial. As secretarias de Educação e Assistência Social contribuem com a realização das ações.

PRODUÇÃO DA ATENÇÃO PRIMÁRIA

Odontologia na Atenção Primária à Saúde – APS

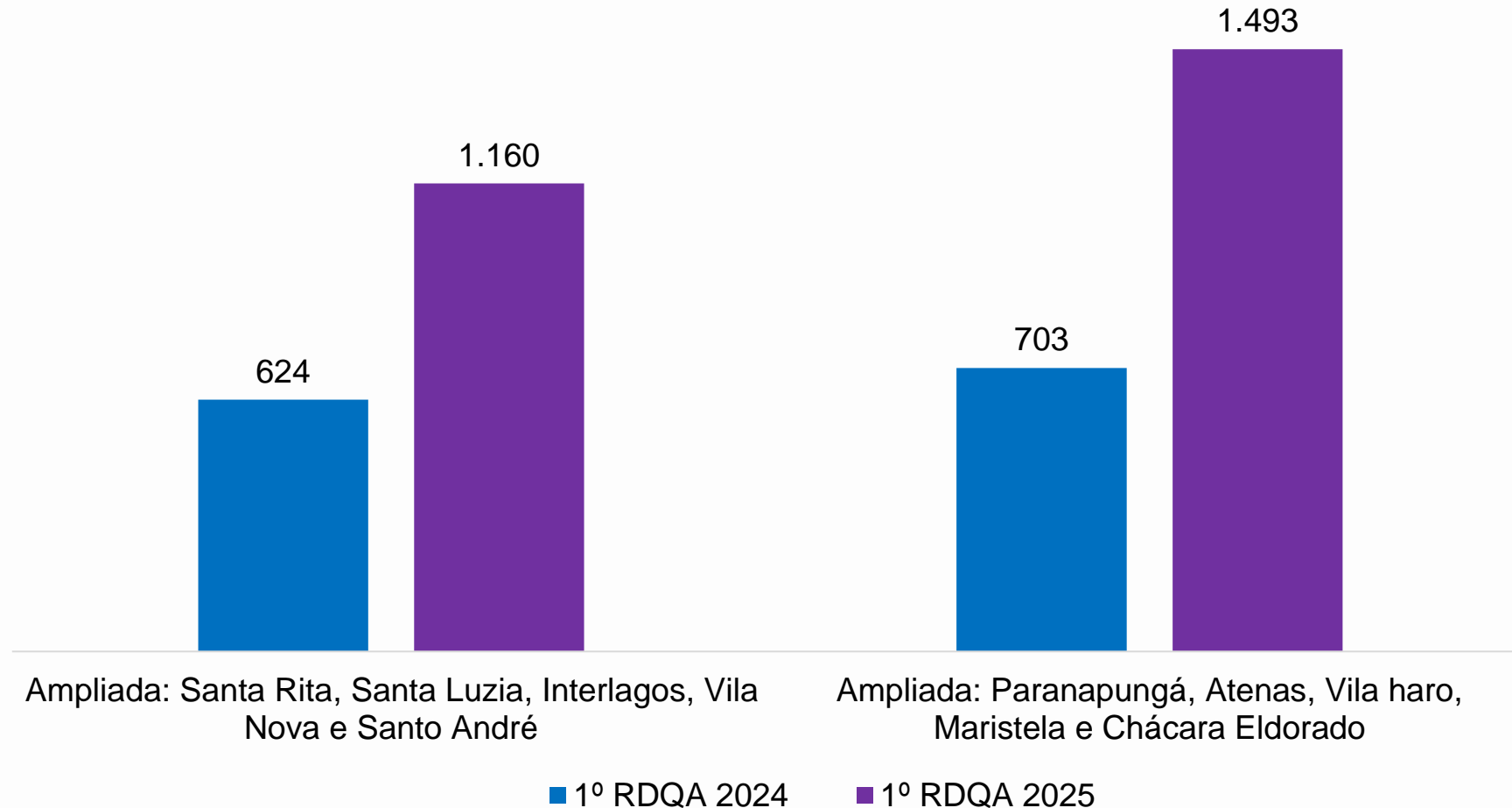
DESCRIÇÃO	1º RQDA 2024	1º RQDA 2025
Consultas Agendadas	5.886	6.111
Consultas Realizadas	15.766	15.996
Absenteísmo	2.463	2.530
Procedimentos Realizados	4.461	29.416
Ações Realizadas na APS	109	163
Nº de pessoas participantes	4.659	2.119
Atendimentos no Centro de Especialidades Odontológica	2.549	3.049
Procedimentos no Centro de Especialidades Odontológica	2.762	4.347

Os procedimentos realizados na APS são: exodontia, extração, profilaxia, raspagem, orientações, curativos entre outros. Durante a implantação do Sistema e-SUS ocorreu perda de informações causando redução na apresentação dos relatórios quadrimestrais do ano de 2024. A equipe de saúde bucal passou por um período de reestruturação com a troca de Coordenação de Saúde bucal retomando a rotina no final do quadrimestre de 2025.

PRODUÇÃO DA ATENÇÃO PRIMÁRIA

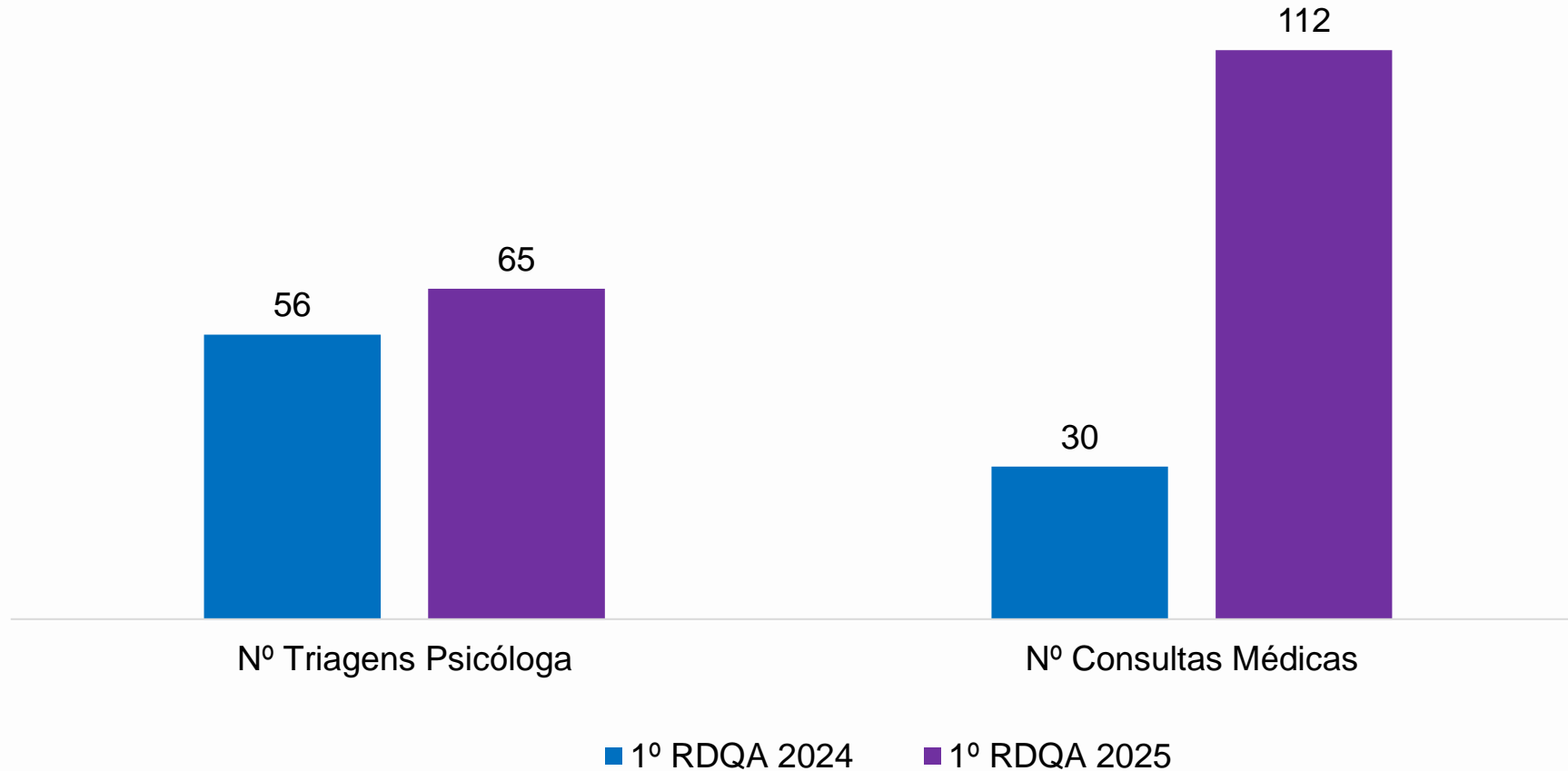
EQUIPES E-MULTI

(Assistente social, psicólogo, fisioterapeuta, nutricionista, fonoaudiólogo e profissional de educação física)



PRODUÇÃO DA ATENÇÃO PRIMÁRIA

PROGRAMA TABAGISMO



O Programa Tabagismo é realizado nas Unidades Básicas de Saúde Interlagos,

PRODUÇÃO DA ATENÇÃO PRIMÁRIA



Grupo Tabagismo - USF Santa Rita



Grupo de Gestante – USF Santa Rita

PRODUÇÃO DA ATENÇÃO PRIMÁRIA



Março Lilás – USF Vila Haro



PSE - saúde bucal 29/04

PSE Saúde Bucal – USF Santa Rita

PRODUÇÃO DA ATENÇÃO PRIMÁRIA



PSE Saúde Bucal – USF Vila Haro



Hiperdia – USF Santa Rita

ESTRUTURA DA ASSISTÊNCIA À SAÚDE

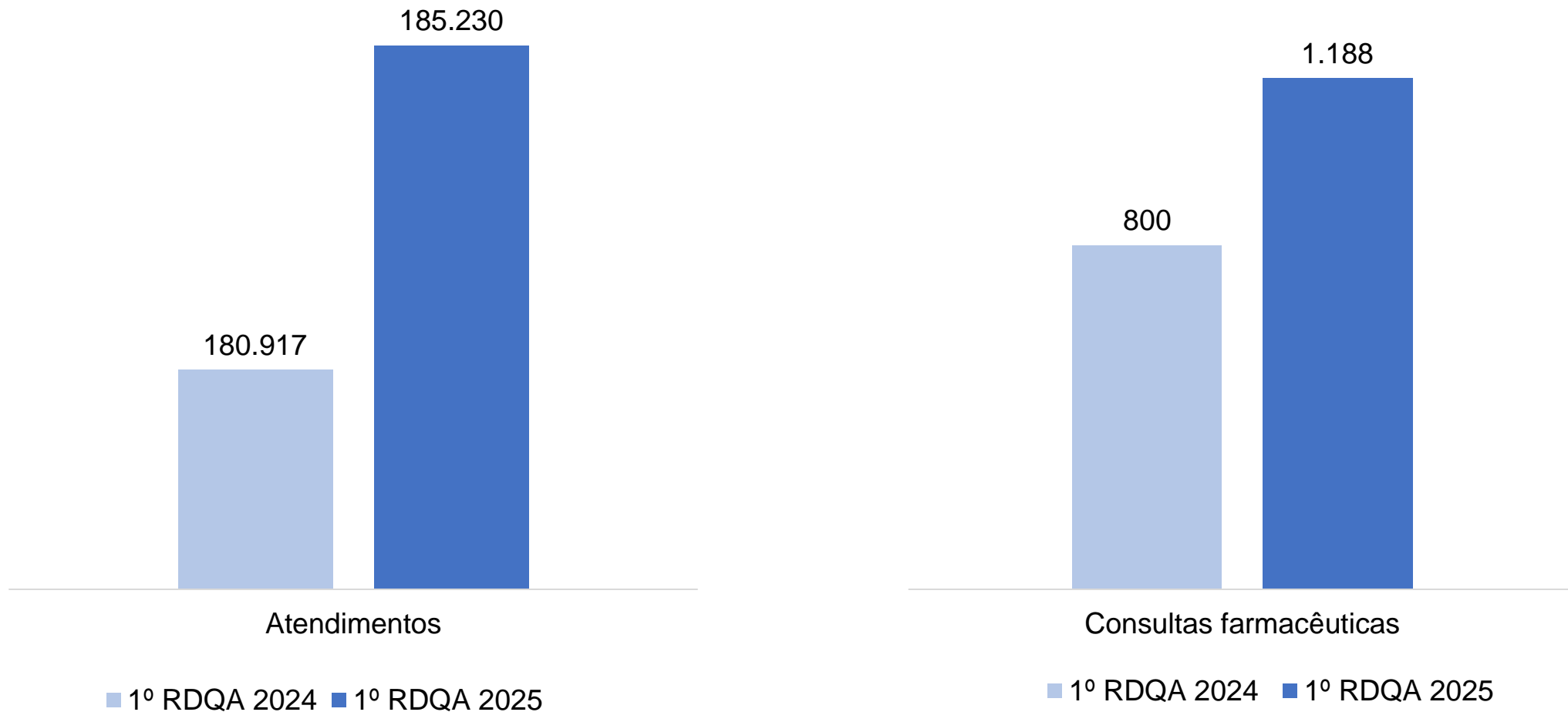
- Ambulatório de Saúde Mental
- Central de Abastecimento Farmacêutico
- CAPS AD
- CAPS II
- CEM
- Clínica da Criança
- Clínica da Mulher
- Clínica de Fisioterapia
- Clínica de Ortopedia
- Clínica do Idoso
- Farmácia de Medicamentos Especiais
- Laboratório Municipal
- UPA
- Residência Terapêutica
- SAMU



PRODUÇÃO DA ASSISTÊNCIA A SAÚDE

Assistência Farmacêutica

Produção das farmácias SMS



PRODUÇÃO DA ASSISTÊNCIA A SAÚDE

Assistência Farmacêutica Medicamentos Especiais

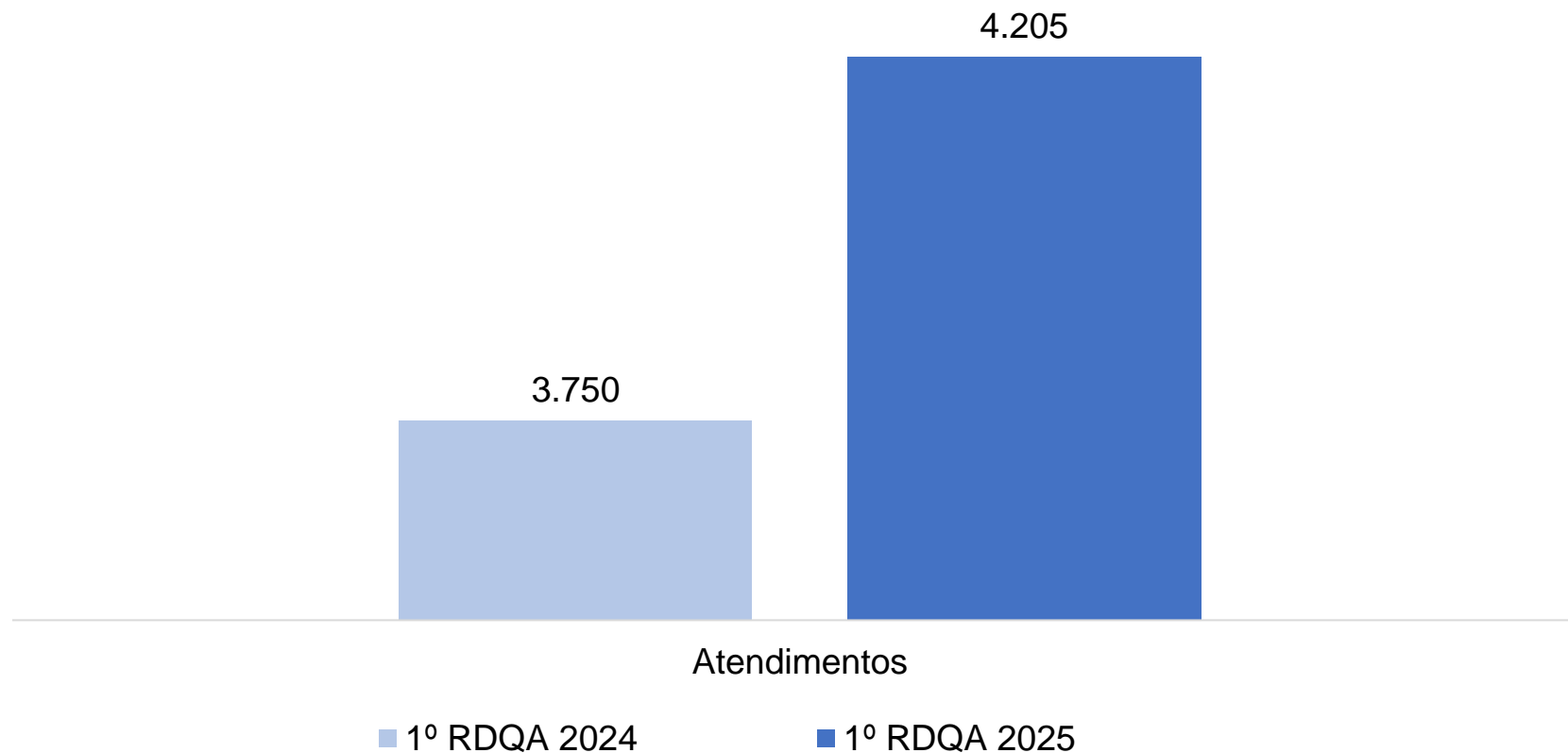
ATIVIDADE	1º RDQA 2024	1º RDQA 2025
Nº atendimentos	4.295	5.826
Nº pacientes	1.553	1.930

Esses medicamentos são disponibilizados pelo município para pacientes em tratamento de transtornos mentais e para idosos em tratamento de doenças crônicas.

PRODUÇÃO DA ASSISTÊNCIA A SAÚDE

Assistência Farmacêutica

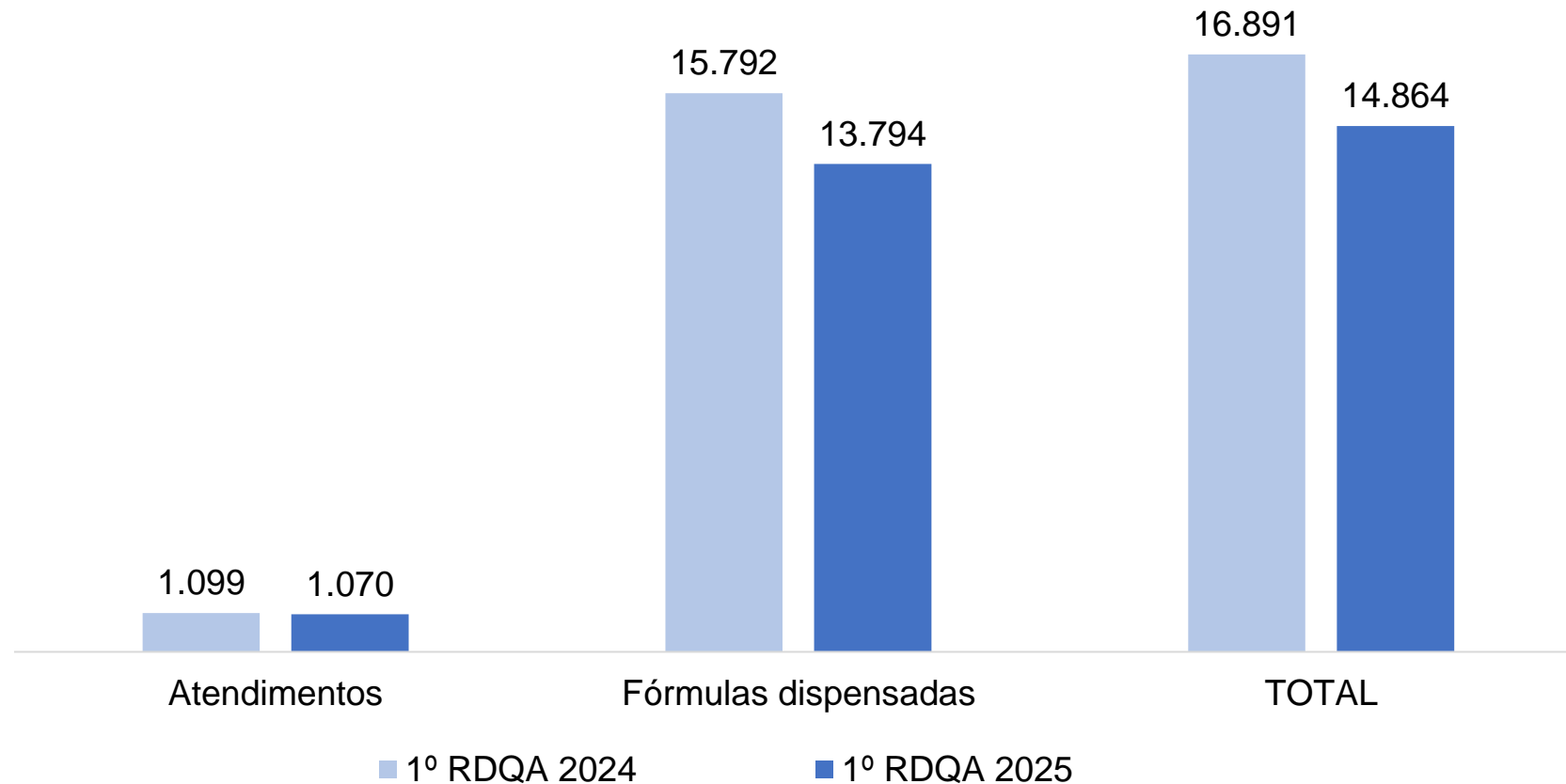
Produtividade Farmácia Componente Especializado
(Alto custo Estado)



PRODUÇÃO DA ASSISTÊNCIA A SAÚDE

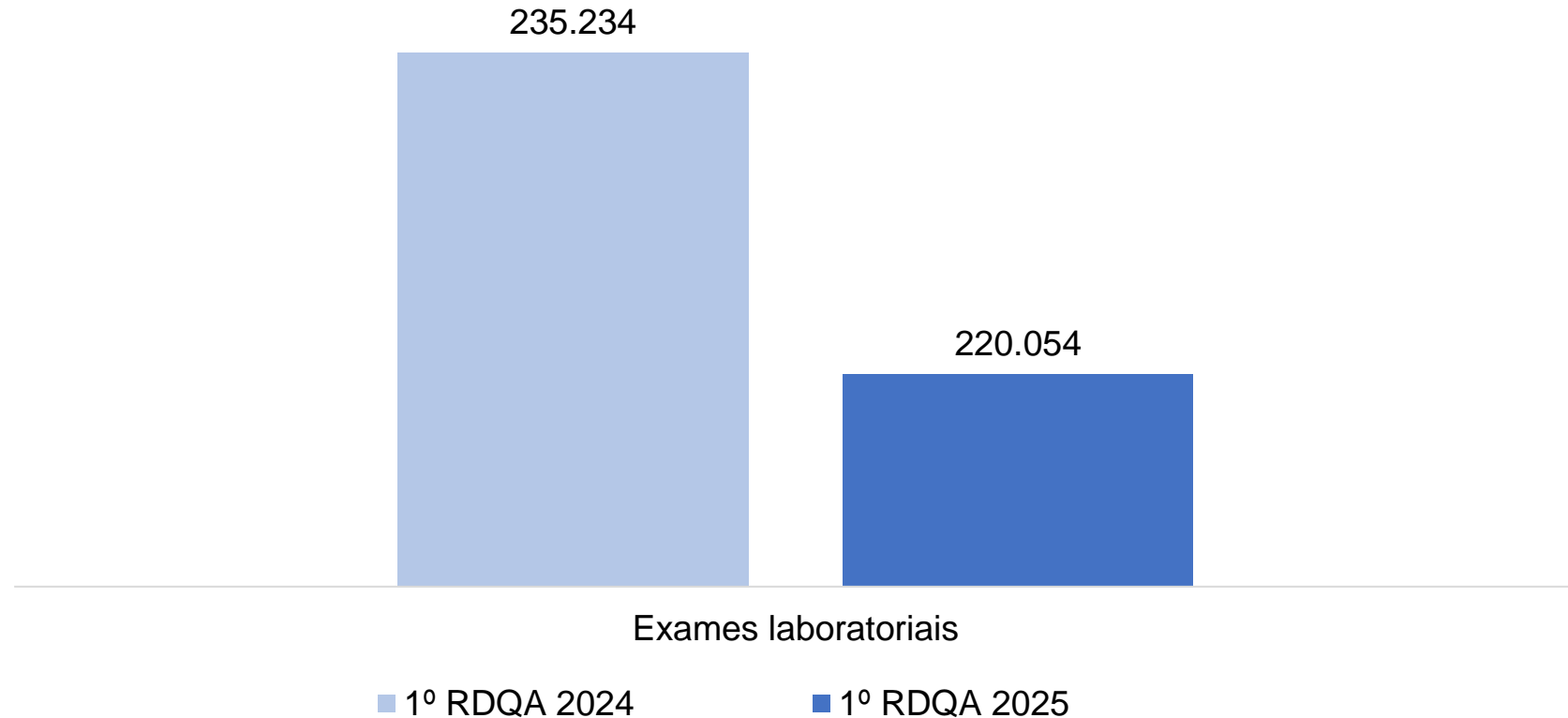
Assistência Farmacêutica

Dispensação de Fórmulas e Suplementos Nutricionais



PRODUÇÃO DA ASSISTÊNCIA A SAÚDE

Produção de exames do Laboratório Municipal de Saúde
Jaime Joaquim de Carvalho Filho



PRODUÇÃO DA ASSISTÊNCIA A SAÚDE

Assistência a Saúde Mental

Atendimentos realizados na Rede de Atenção Psicossocial – RAPS

UNIDADES RAPS	1º RQDA 2024		1º RQDA 2025	
	Nº atendimentos	Nº absenteísmo (faltosos)	Nº atendimentos	Nº absenteísmo (faltosos)
Ambulatório Saúde Mental	2.593	317	2.579	567
Ambulatório Saúde Mental / NÚCLEO DE AVALIAÇÃO NEUROPSICOLÓGICA	216	27	420	66
CAPS II	3.482	341	3.133	633
CAPS AD	1.930	199	1.050	74
Total	8.221	884	7.182	1.340

PRODUÇÃO DA ASSISTÊNCIA A SAÚDE

Assistência a Saúde Mental

Acompanhamento e Oficinas Terapêuticas dos CAPS

Unidades	1º RDQA 2024		1º RDQA 2025	
	Nº de Pacientes em acompanhamento	Nº de Participantes Oficinas Terapêuticas	Nº de pacientes em acompanhamento	Nº de Participantes Oficinas Terapêuticas
CAPS II	989	36	887	30
CAPS AD	250	32	393	45
Total	1.239	68	1.280	75

PRODUÇÃO DA ASSISTÊNCIA A SAÚDE

Assistência a Saúde Mental

Pacientes Encaminhados para Internações Psiquiátricas por Unidade Solicitante

Unidade Solicitante	1º RQDA 2024	1º RQDA 2025
CAPS AD	03	01
CAPS AD - urgência	02	01
CAPS II	04	05
CAPS II - urgência	11	03
Total	20	10

Nota: Unidades de Referência para internação:

- Catanduva/SP (contrato – somente homens com transtornos mentais);
- Paranaíba/MS;
- Campo Grande/MS (referência estadual)

PRODUÇÃO DA ASSISTÊNCIA A SAÚDE

Produção da Clínica da Mulher

1º RDQA 2024		1º RDQA 2025	
Nº consultas realizadas	Nº absenteísmo (faltosos)	Nº consultas realizadas	Nº absenteísmo (faltosos)
2.255	473	3.900	730

Procedimentos e Exames	1º RDQA 2024	1º RDQA 2025
	11.663	8.636

PRODUÇÃO DA ASSISTÊNCIA A SAÚDE

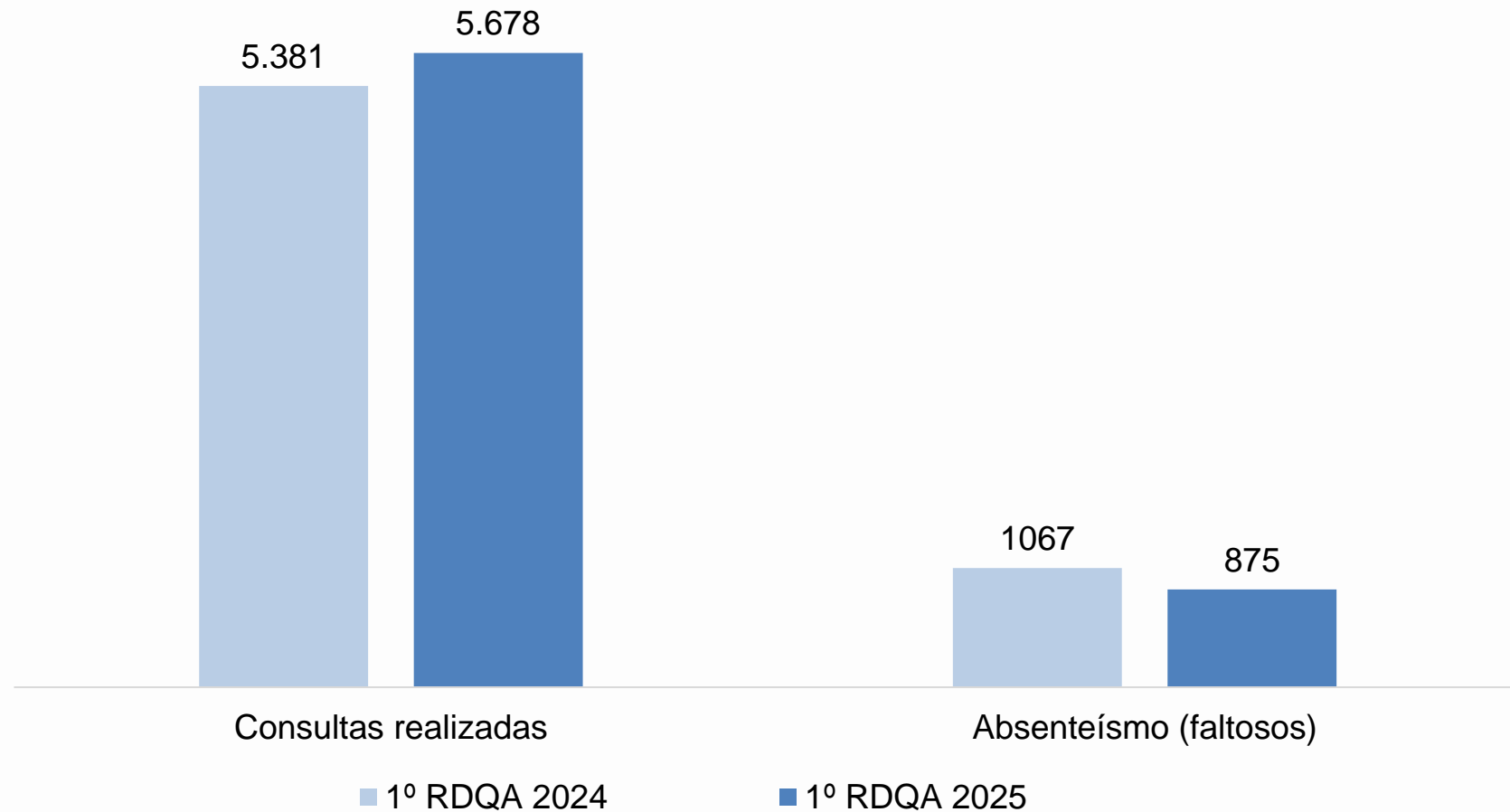
Produção da Clínica de Ortopedia

1º RDQA 2024		1º RDQA 2025	
Nº consultas realizadas	Nº absenteísmo (faltosos)	Nº consultas realizadas	Nº absenteísmo (faltosos)
4.347	677	3.860	716

	1º RDQA 2024	1º RDQA 2025
Procedimentos	4.286	4.093
Exames	3.143	2.947

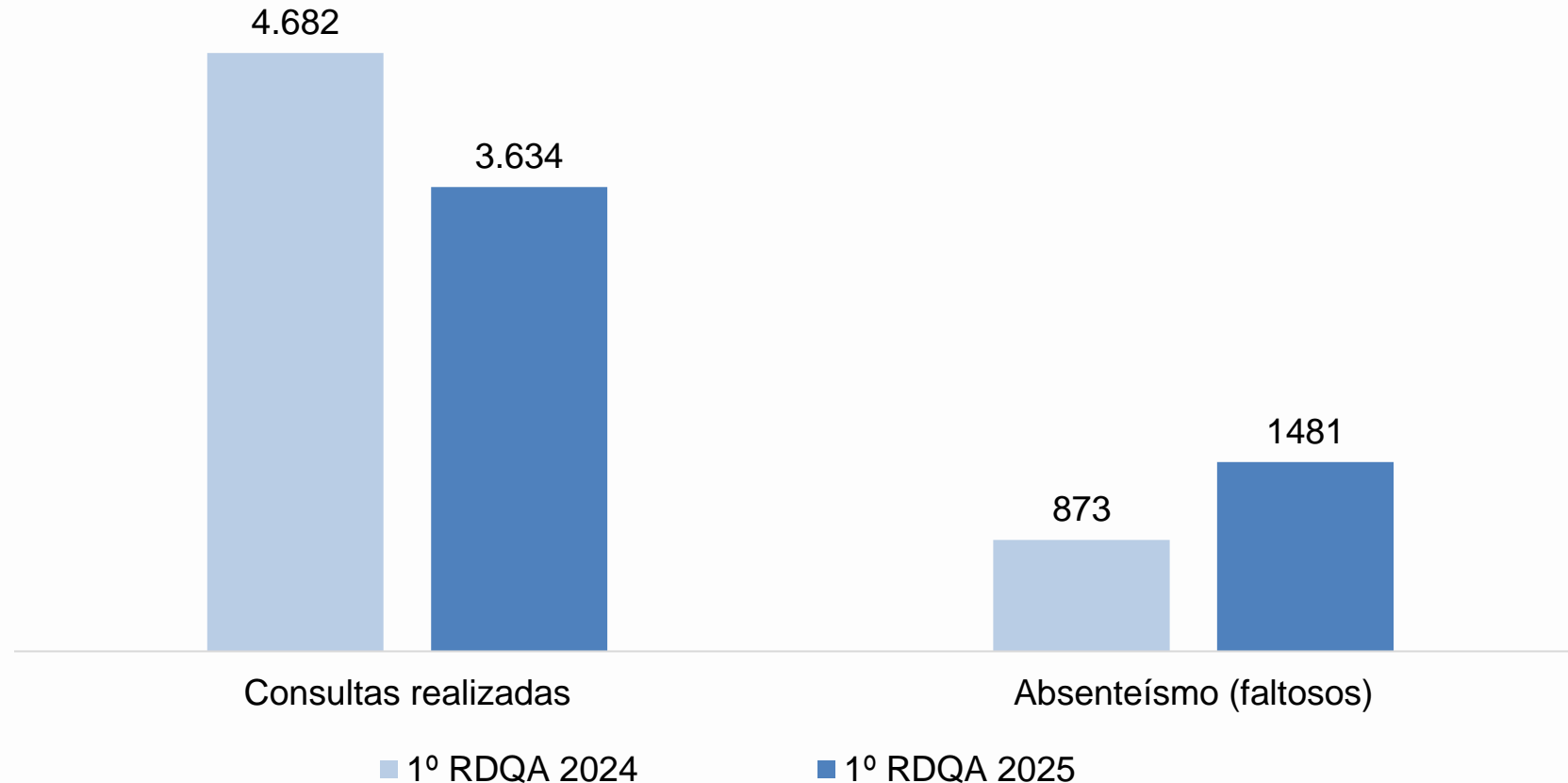
PRODUÇÃO DA ASSISTÊNCIA A SAÚDE

Produção da Clínica de Fisioterapia



PRODUÇÃO DA ASSISTÊNCIA A SAÚDE

Produção da Clínica da Criança



A Clínica da criança passou por organização no quadro de RH ,disponibilizando parta atendimento mais uma profissional Terapeuta Ocupacional e uma profissional fonoaudióloga.

PRODUÇÃO DA ASSISTÊNCIA A SAÚDE

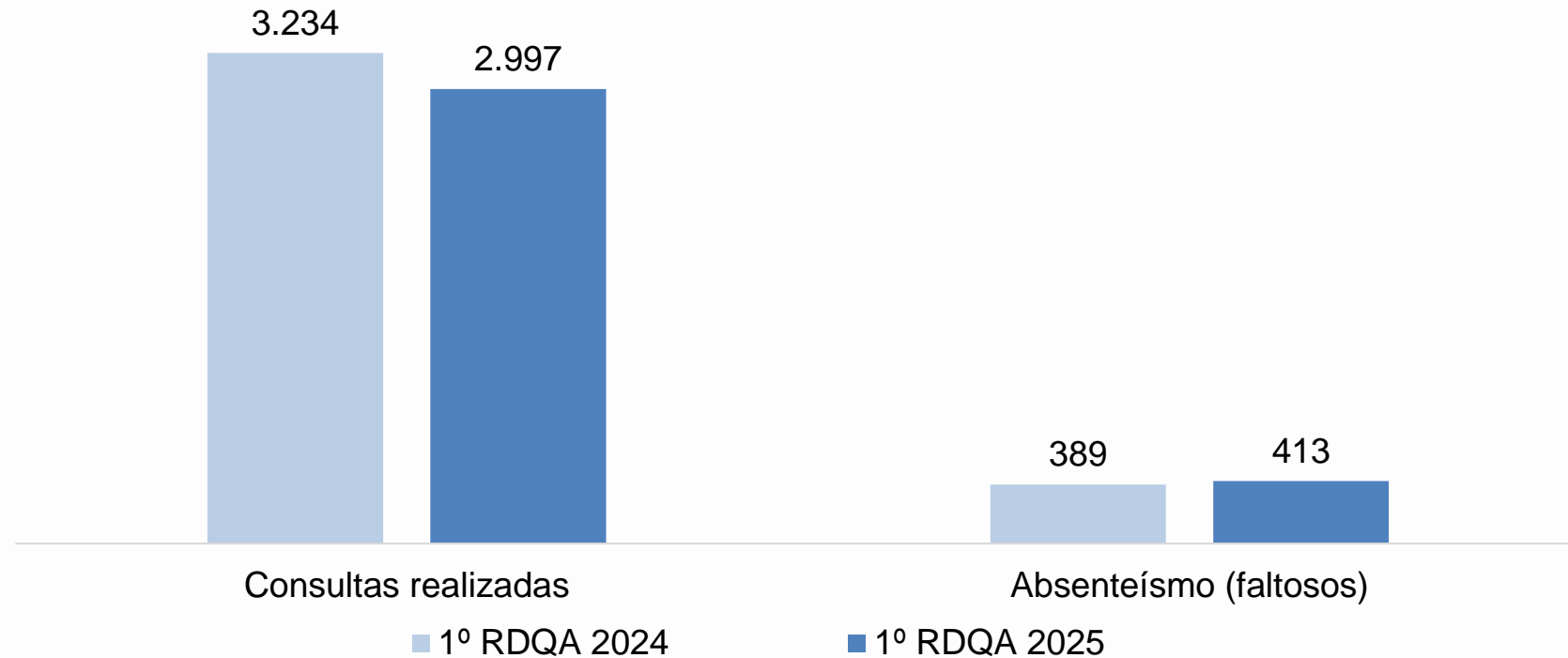
Produção da Clínica da Criança

Atendimentos na Modalidade TELESSAÚDE na Clínica da Criança	1º RDQA 2025	1º RDQA 2025
	Nº consultas Neuropediatra	Nº Atendimentos em Fonoaudiólogos
Total	186	667

Indicador Iniciado no 1º RDQA 2025

PRODUÇÃO DA ASSISTÊNCIA A SAÚDE

Produção da Clínica do Idoso



A Clínica do Idoso oferta serviços em: cardiologia, endocrinologia, clínica médica, odontologia, nutrição.

PRODUÇÃO DA ASSISTÊNCIA A SAÚDE

Produção do Centro de Especialidades Médicas

Consultas com Especialistas	1º RDQA 2024		1º RDQA 2025	
	Nº consultas realizadas	Nº absenteísmo (faltosos)	Nº consultas realizadas	Nº absenteísmo (faltosos)
Total	15.491	2.530	18.405	4.150

Exames Realizados	1º RQDA 2024		1º RQDA 2025	
	Nº exames realizados	absenteísmo	Nº exames realizados	absenteísmo
Total	5.445	1.141	6.206	1.291

Curativo - estomaterapia	1º RQDA 2024		1º RQDA 2025	
		907		770

PRODUÇÃO DA ASSISTÊNCIA A SAÚDE

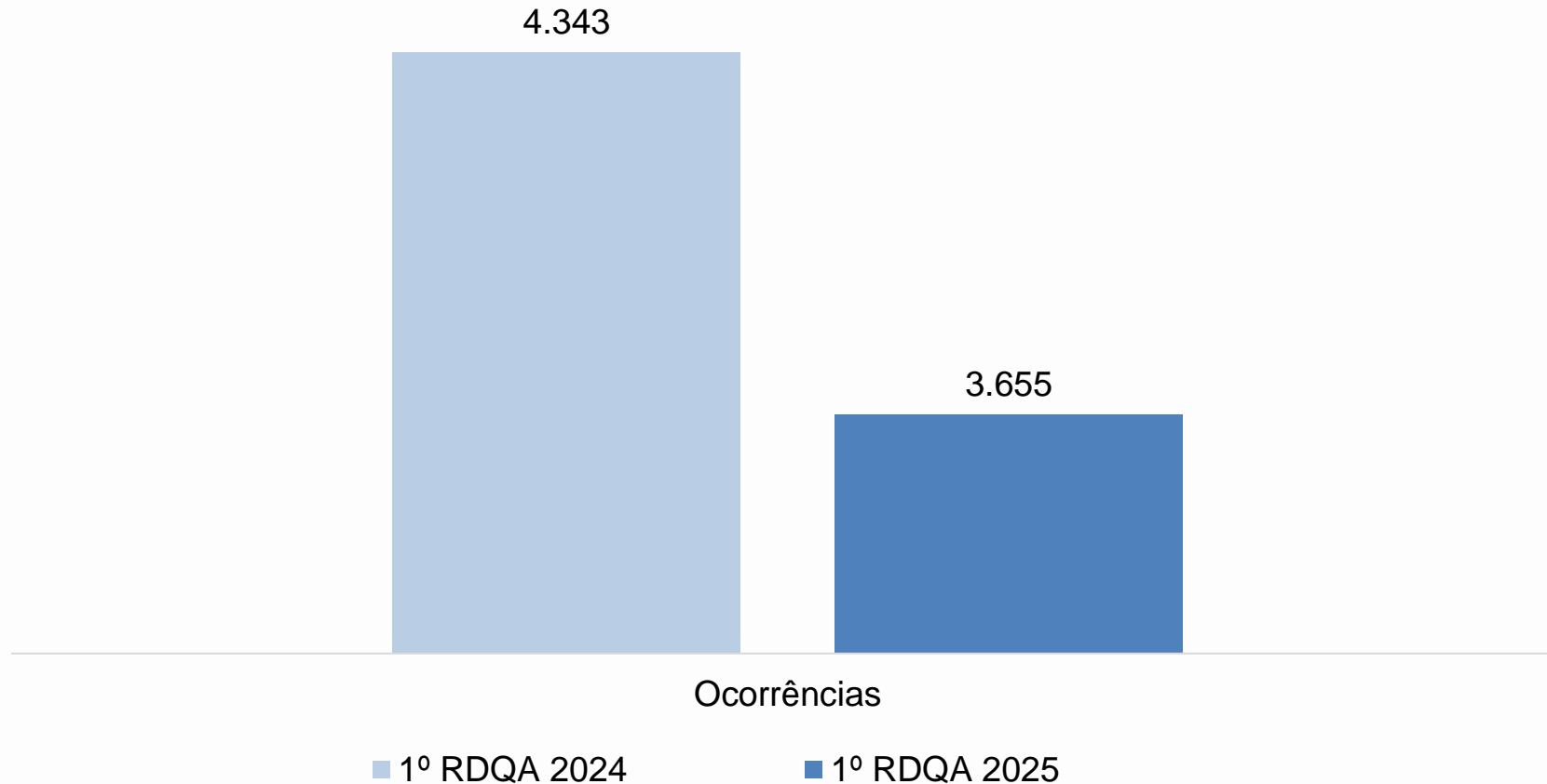
Produção do Centro de Especialidades Médicas

CONSULTAS EM NEUROLOGIA NA MODALIDADE TELESSAÚDE	1º RDQA 2025
	Nº consultas realizadas
Total	498

Indicador Iniciado no 1º RDQA 2025.

PRODUÇÃO DA ASSISTÊNCIA À SAÚDE

REDE DE URGÊNCIA - SAMU



PRODUÇÃO DA ASSISTÊNCIA A SAÚDE

Produção da Rede de Urgência - UPA

UPA 24 HORAS	Atendimentos	1° RDQA 2024	1° RDQA 2025
	Clínico Geral	36.969	42.056
	Ginecologia	131	103
	Ortopedia	462	341
	Pediatria	6.438	12
	Odontologia	1.353	1.916
	TELEUPA	-----	4.442
	Total	45.353	48.567

	1° RDQA 2024	1° RDQA 2025
Radiografias (UPA)	6.650	7.211

Atualmente, o atendimento às crianças na UPA é realizado por profissionais clínicos gerais. No entanto, a Secretaria Municipal de Saúde encontra-se em processo de credenciamento de médicos especialistas, com o objetivo de compor a equipe de pediatras da unidade.

PRODUÇÃO DA ASSISTÊNCIA A SAÚDE

Produção da Rede de Urgência - UPA



treslagoas.ms.gov.br/cadastroteleupa

CONSULTA ONLINE

ATESTADO MÉDICO

RECEITA


(*PARA MAIORES DE 13 ANOS)

ATENDIMENTO: 07HS às 19HS

**Ao receber o *Link* mantenha a tela aberta para chamada/atendimento

TELESSAÚDE UPA TRÊS LAGOAS

CADASTRO ATUALIZADO NO POSTO DE SAÚDE



TELEUPA está disponível de segunda a sexta feira das 07:00 às 19:00.
Atendimentos de urgência e não urgência, receitas e atestados são emitidos para o paciente por e-mail e WhatsApp.

PRODUÇÃO DA ASSISTÊNCIA À SAÚDE

Obras da Secretaria Municipal de Saúde na Atenção Especializada



CAPS II (Processo de Licitação)



CLÍNICA DE REABILITAÇÃO - 100% da obra concluída

ESTRUTURA DA VIGILÂNCIA EM SAÚDE



PRODUÇÃO DA VIGILÂNCIA EM SAÚDE

Centro de Controle de Zoonoses

EXAME PARA DIAGNOSTICO DE LEISHMANIOSE CANINA

TIPO DE EXAME	1º RDQA 2024	1º RDQA 2025
ELISA	440	384
NEGATIVO	114	120
POSITIVO	326	264
RÁPIDO	1.110	826
NEGATIVO	578	412
POSITIVO	532	414

PRODUÇÃO DA VIGILÂNCIA EM SAÚDE

Centro de Controle de Zoonoses

Animais Castrados

CASTRAMÓVEL	1º RDQA 2024	1º RDQA 2025
CANINOS MACHOS	00	61
FELINOS MACHOS	00	137
CANINOS FÊMEAS	00	00
FELINOS FÊMEAS	00	141

No primeiro quadrimestre de 2024 o castramóvel ficou em manutenção

PRODUÇÃO DA VIGILÂNCIA EM SAÚDE

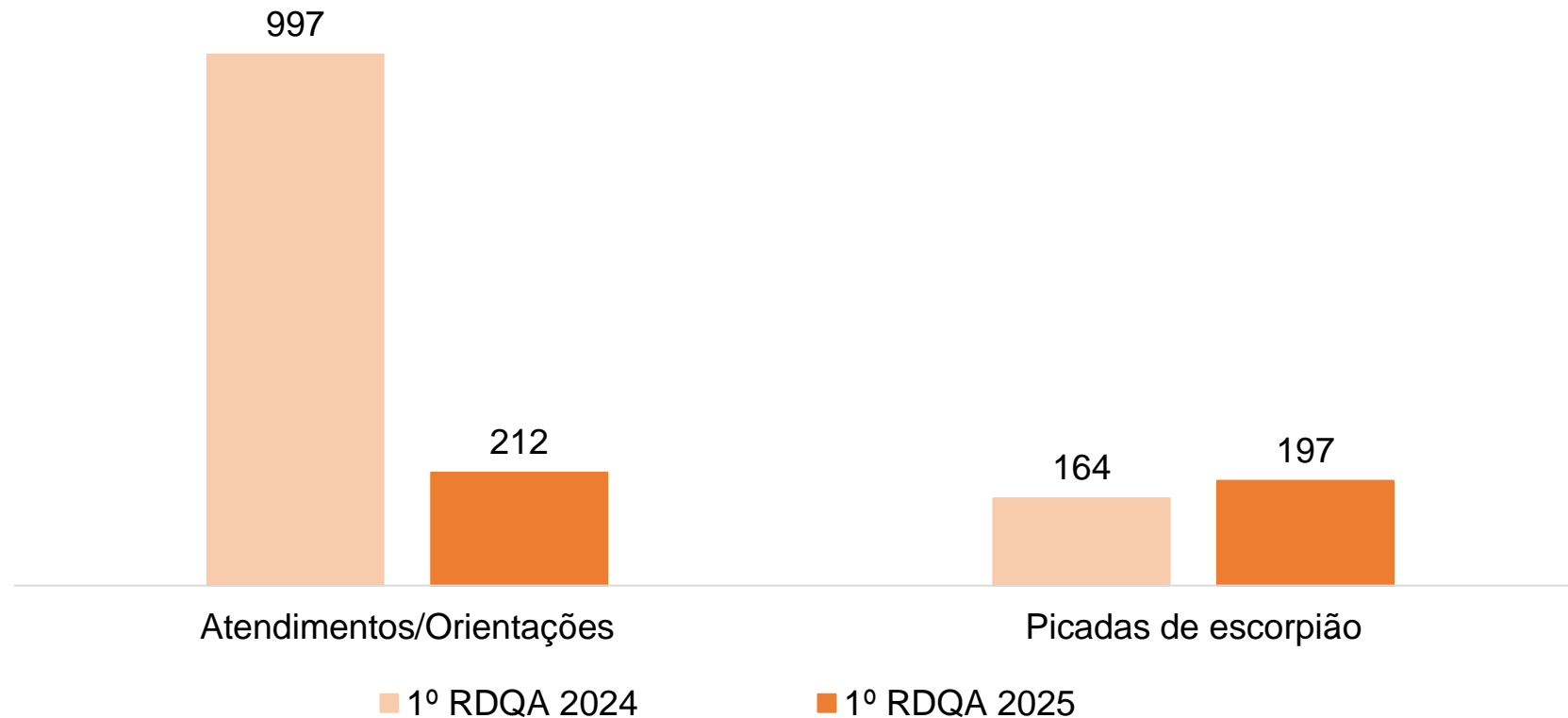
Centro de Controle de Zoonoses

Controle Antirrábico e Vermífugos

	1º RDQA 2024		1º RDQA 2025	
	Vacinação	Vermífugos	Vacinação	Vermífugos
Caninos	274	477	283	774
Felinos	93	61	347	103
Total	367	538	630	877

PRODUÇÃO DA VIGILÂNCIA EM SAÚDE

Atendimentos, orientações e acidentes referentes a Escorpião



PRODUÇÃO DA VIGILÂNCIA EM SAÚDE

Vigilância de Doenças e Agravos Não Transmissíveis/DANTS

AGRAVOS	1º RDQA 2024	1º RDQA 2025
Intoxicação Exógena	73	81
Acidentes por Animais Peçonhentos	235	329
Violência Interpessoal/Autoprovocada	167	164

PRODUÇÃO DA VIGILÂNCIA EM SAÚDE

TIPO DE ATIVIDADE (Atividades de Rotina de Endemias: Prevenção, Controle e Ações Educativas sobre arboviroses)

1º RDQA
2024

1º RDQA
2025

Relacionadas a Dengue.

(Visitas Domiciliares, visitas em pontos estratégicos, recolhimentos de pneus, bloqueios de casos, mutirão de caçambas, Monitoramento em Imóveis para locação/venda, LIRAa, Borrifação de bueiros e galerias, Supervisão e Atendimento a denúncias).

Nº de Atividades
Pop. Atingida/Residências

10
90%

10
85%

Relacionadas a Leishmaniose.

(Borrifação residual e manejo ambiental).

Nº de Atividades
Pop. Atingida/Residências

2
28.385

2
28.265

Outras Ações Educativas

(Vigilância Epidemiológica de Arboviroses).

Nº de Atividades
Pop. Atingida

1
24.630

1
27.585

PRODUÇÃO DA VIGILÂNCIA EM SAÚDE

Atividades de Endemias: Prevenção, Controle e Educação

PRODUÇÃO	1º RDQA 2024	1º RDQA 2025
Nº de Atividades (visitas a imóveis bimestral)	134.732	136.865
Ponto Estratégico (Borracharias , cemitérios , ferro velho , visitas quinzenais)	399	400
Áreas visitadas/Pessoas	84%	85%
Borrifação residual (Residências)	1.939	1.732
Manejo ambiental (Remoção dos focos do mosquito)	3.738	3.921
Áreas visitadas/Pessoas	28.385	28.265
Recolhimento pneus	1.994	1.847
Monitoramento logradouros (Bueiros, galerias).	2.178	1.539
Vigilância Epidemiológica de Arboviroses (ações)	4.926	5.537
Áreas visitadas/Pessoas	24.630	27.585
Mutirão / bairros atendidos	24	8
Quantidades de Caçambas	641	207
Toneladas de lixo	2.243,5	724,5

Os mutirões de limpeza realizados nos bairros iniciaram no mês de março de 2025.

PRODUÇÃO DA VIGILÂNCIA EM SAÚDE

Atividades de Endemias: Prevenção, Controle e Educação



Visita Domiciliar

PRODUÇÃO DA VIGILÂNCIA EM SAÚDE

Atividades de Endemias: Prevenção, Controle e Educação



Visita aos Pontos Estratégicos

PRODUÇÃO DA VIGILÂNCIA EM SAÚDE

Atividades de Endemias Mutirão de Caçambas (Bairro Limpo)



PRODUÇÃO DA VIGILÂNCIA EM SAÚDE



Borrifação Residual/Leishmaniose



PRODUÇÃO DA VIGILÂNCIA EM SAÚDE



Bloqueio de casos/Arboviroses

PRODUÇÃO DA VIGILÂNCIA EM SAÚDE



Recolhimento de pneus



Utilização de Biolarvicida



PRODUÇÃO DA VIGILÂNCIA EM SAÚDE



Borrifação de Bueiros/Termonebulizador



PRODUÇÃO DA VIGILÂNCIA EM SAÚDE

Monitoramento da Entomologia: armadilhas e identificação de vetores

Programa Leishmaniose: Flebotomíneos/indicadores de áreas de riscos

Monitoramento e identificação	1º RDQA 2024	1º RDQA 2025
Nº de armadilhas instaladas (CDC)	576	272
Nº Flebótomos Capturados	566	185
Nº de armadilhas (CDC) Positivas	108	51

PRODUÇÃO DA VIGILÂNCIA EM SAÚDE

Monitoramento da Entomologia: armadilhas e identificação de vetores

Identificação de Larvas e Pupas/ Programa Arbovirose	1º RDQA 2024	1º RDQA 2025
<i>Aedes aegypti</i>	1.216 Larvas 163 Pupas	1.037 Larvas 104 Pupas
Culex sp	444 Larvas 43 Pupas	216 Larvas 56 Pupas
Anofelino sp	-	-
Limatus sp	-	-
<i>Aedes albopictus</i>	170 Larvas 32 Pupas	58 Larvas 37 Pupas
Outros	-	-
Túbitos	388	281

PRODUÇÃO DA VIGILÂNCIA EM SAÚDE

Monitoramento da Entomologia

Programa Arbovirose- Ovitrapas Ministério da Saúde, Fiocruz e Secretaria Municipal de Saúde: Identificação de áreas de riscos (bueiros e imóveis)

Monitoramento e identificação	1° RDQA 2024	1° RDQA 2025
Visitas Realizadas	406 bueiros 1.412 imóveis	443 bueiros 1.059 imóveis
Nº Ovos Coletados (Ident. <i>Aedes aegypti</i>)	1.823 bueiros 63.982 imóveis	3.869 bueiros 60.749 imóveis
Localidades trabalhadas	92 bueiros 1.012 imóveis	570 bueiros 2.824 imóveis

PRODUÇÃO DA VIGILÂNCIA EM SAÚDE

Monitoramento da Entomologia

Programa Arbovirose- Larvitampas: Identificação de áreas de riscos (rios e córregos/lagos)

Monitoramento e identificação	1° RDQA 2024	1° RDQA 2025
Visitas Realizadas	96	96
Nº Larvas	110 <i>A. aegypti</i> 01 Culex 16 <i>A. albopictus</i>	144 <i>A. aegypti</i> 0 Culex 0 <i>A. albopictus</i>

PRODUÇÃO DA VIGILÂNCIA EM SAÚDE

Monitoramento da Entomologia

Ações Educativas

Ano	2024	2025
Orientações	8	4
Público	182	171

PRODUÇÃO DA VIGILÂNCIA EM SAÚDE

Entomologia




Teste de inseticida

PRODUÇÃO DA VIGILÂNCIA EM SAÚDE


Entomologia



Instalação de ovitrampas em bueiros



Análise de paletas da armadilha de ovitrampas



Identificação de ovos de *Aedes Aegypti*

PRODUÇÃO DA VIGILÂNCIA EM SAÚDE

Entomologia



Instalação e coleta de larvitrapas

PRODUÇÃO DA VIGILÂNCIA EM SAÚDE

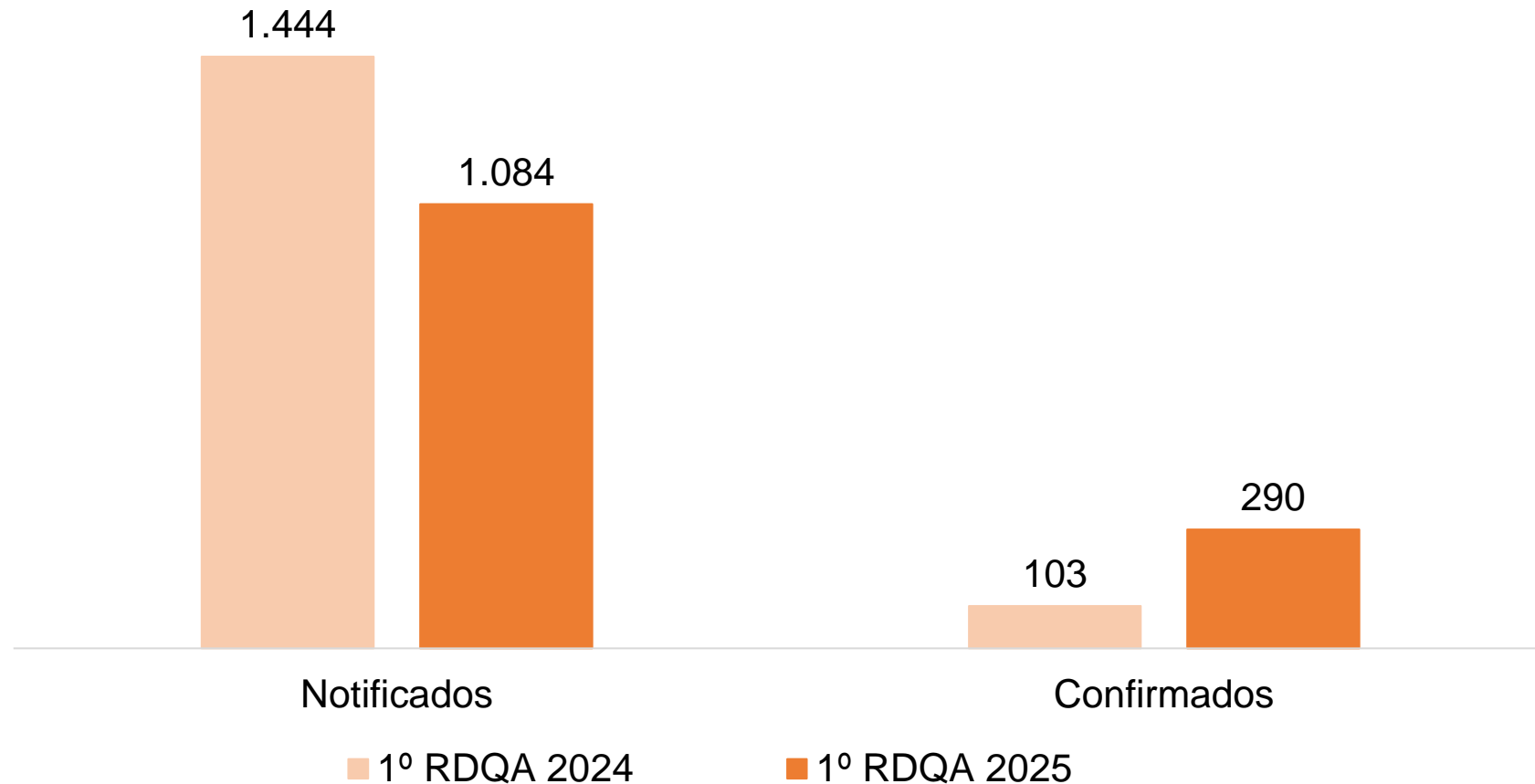
Entomologia



Armadilha CDC

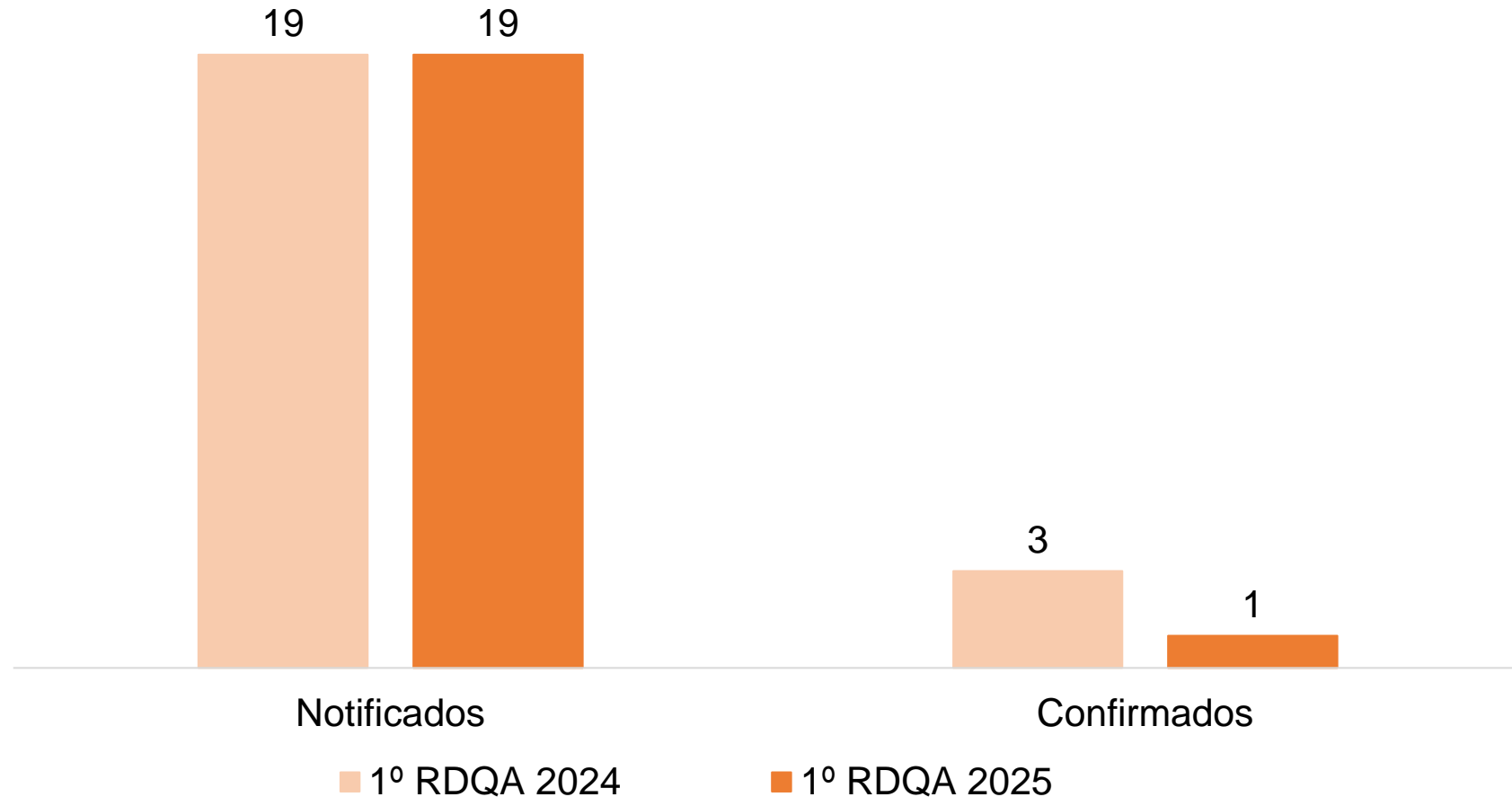
PRODUÇÃO DA VIGILÂNCIA EM SAÚDE

Casos de dengue em Três Lagoas-MS



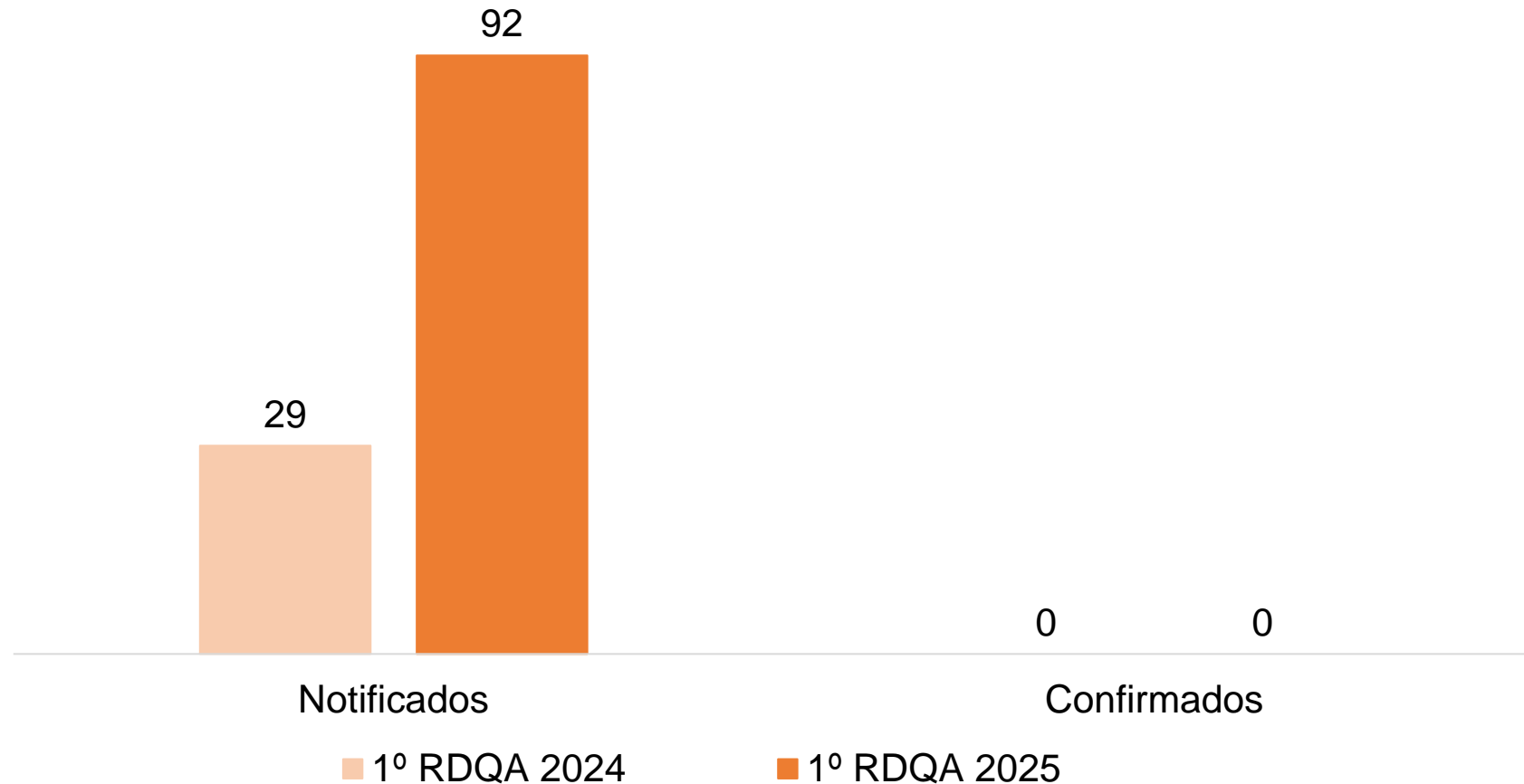
PRODUÇÃO DA VIGILÂNCIA EM SAÚDE

Casos de leishmaniose em Três Lagoas-MS



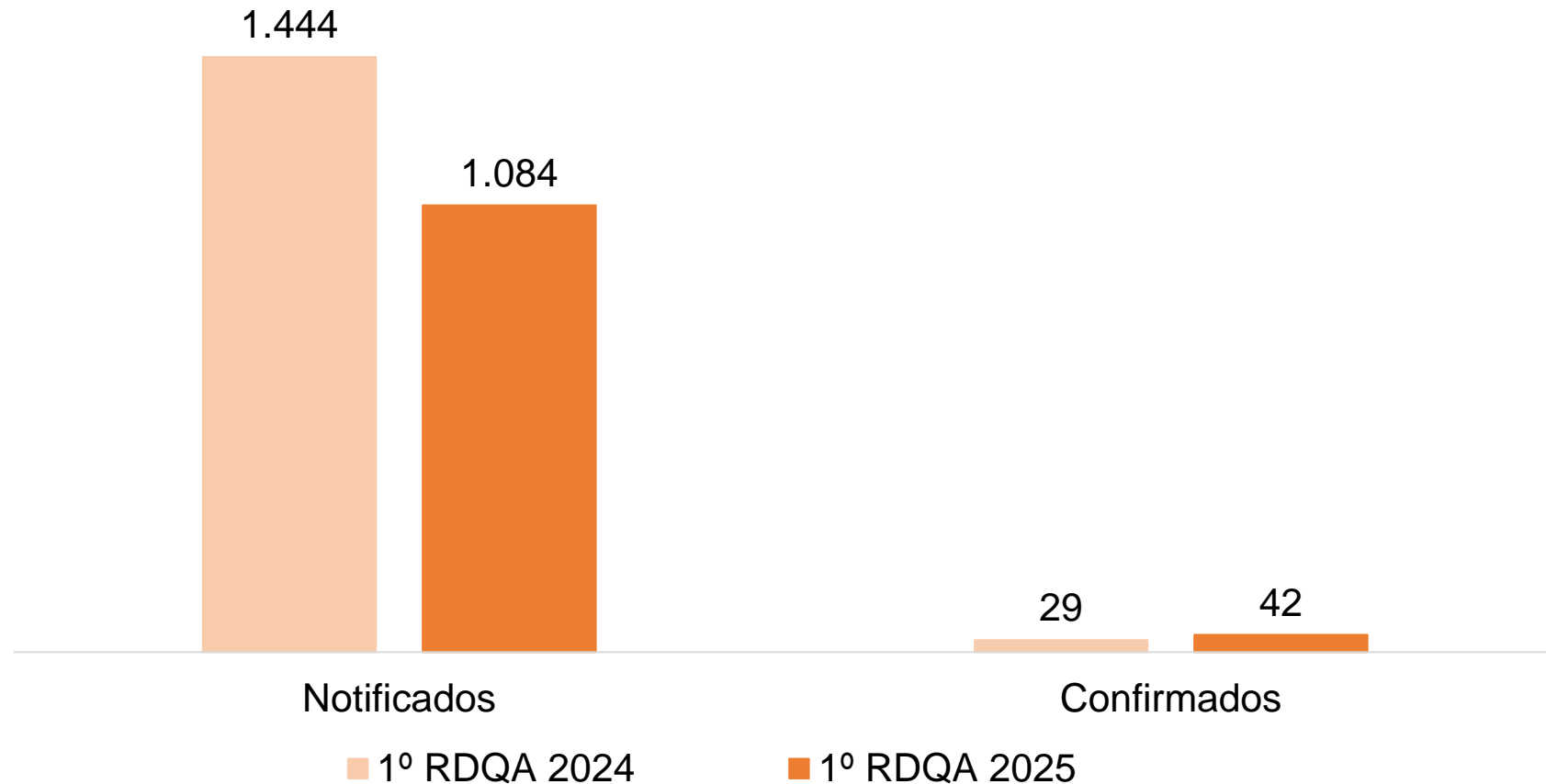
PRODUÇÃO DA VIGILÂNCIA EM SAÚDE

Casos de Febre do Zika Vírus em Três Lagoas-MS



PRODUÇÃO DA VIGILÂNCIA EM SAÚDE

Casos de Febre do Chikungunya em Três Lagoas-MS



PRODUÇÃO DA VIGILÂNCIA EM SAÚDE

Produção da Vigilância Sanitária

Produção	1º RQDA 2024	1º RQDA 2025
Atividades da Vigilância Sanitária	2.355	2.168

As principais atividades desenvolvidas foram:
Visitas em estabelecimentos de saúde, de comércios de alimentos, de comércios de medicamentos e de consumo de alimentos; notificação de estabelecimentos; licenciamento dos estabelecimentos, bens e dos serviços de interesse a saúde

PRODUÇÃO DA VIGILÂNCIA EM SAÚDE

Análise de Amostras de Água para o Consumo Humano

QUADRIMESTRE	Nº AMOSTRAS ANÁLISADAS
1º RDQA 2024	220
1º RDQA 2025	-

OBS: As análises não foram realizadas devido reorganização do profissional de nível superior (Biólogo), cadastrado nos sistemas de gerenciamento

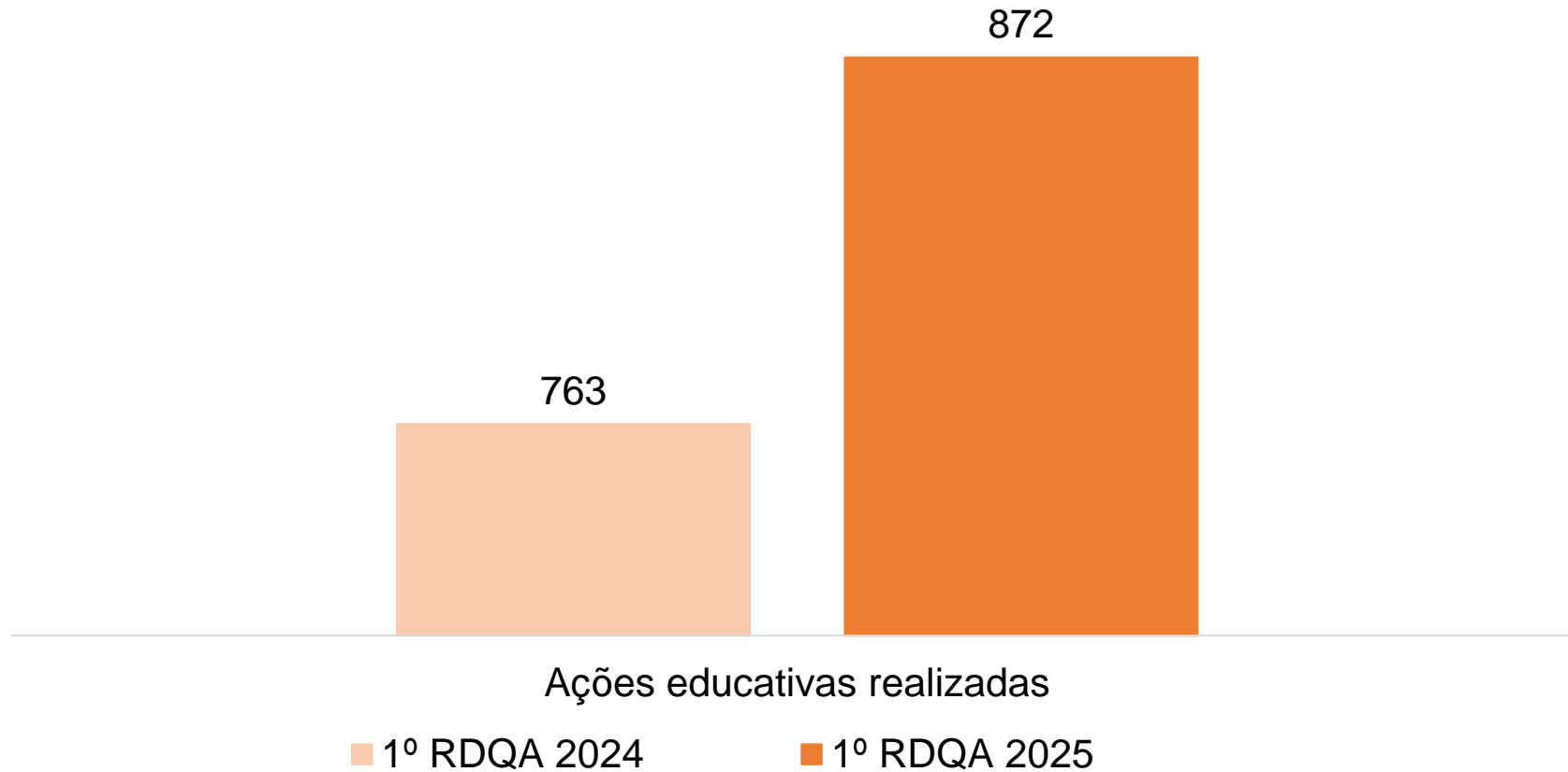
PRODUÇÃO DA VIGILÂNCIA EM SAÚDE

AÇÕES DE VIGILÂNCIA EM SAÚDE AMBIENTAL

AÇÕES	1º RDQA 2024	1º RDQA 2025
Monitoramento da água para consumo humano de SAC (Solução Alternativa Coletiva) cadastrados no programa SISAGUA.	25	6
Orientações para prevenção contra o mosquito da dengue em: residências, estabelecimentos comerciais, hospitais, escolas, creches, aeroporto.	220	278
Orientações sobre a limpeza e desinfecção de caixas d'água em: residências, estabelecimentos comerciais, hospitais, escolas, creches, aeroporto.	220	278

PRODUÇÃO DA VIGILÂNCIA EM SAÚDE

Promoção da Saúde



PRODUÇÃO DA VIGILÂNCIA EM SAÚDE



Palestra Escorpionismo JOMAP



PSE Dengue:
E.M Prof° Elson Lot Rigo



Divulgação
Mutirão da Limpeza

PRODUÇÃO DA VIGILÂNCIA EM SAÚDE



Blitz Educativa USF



“ O Mosquito Não Tira Férias ”



Busca Ativa

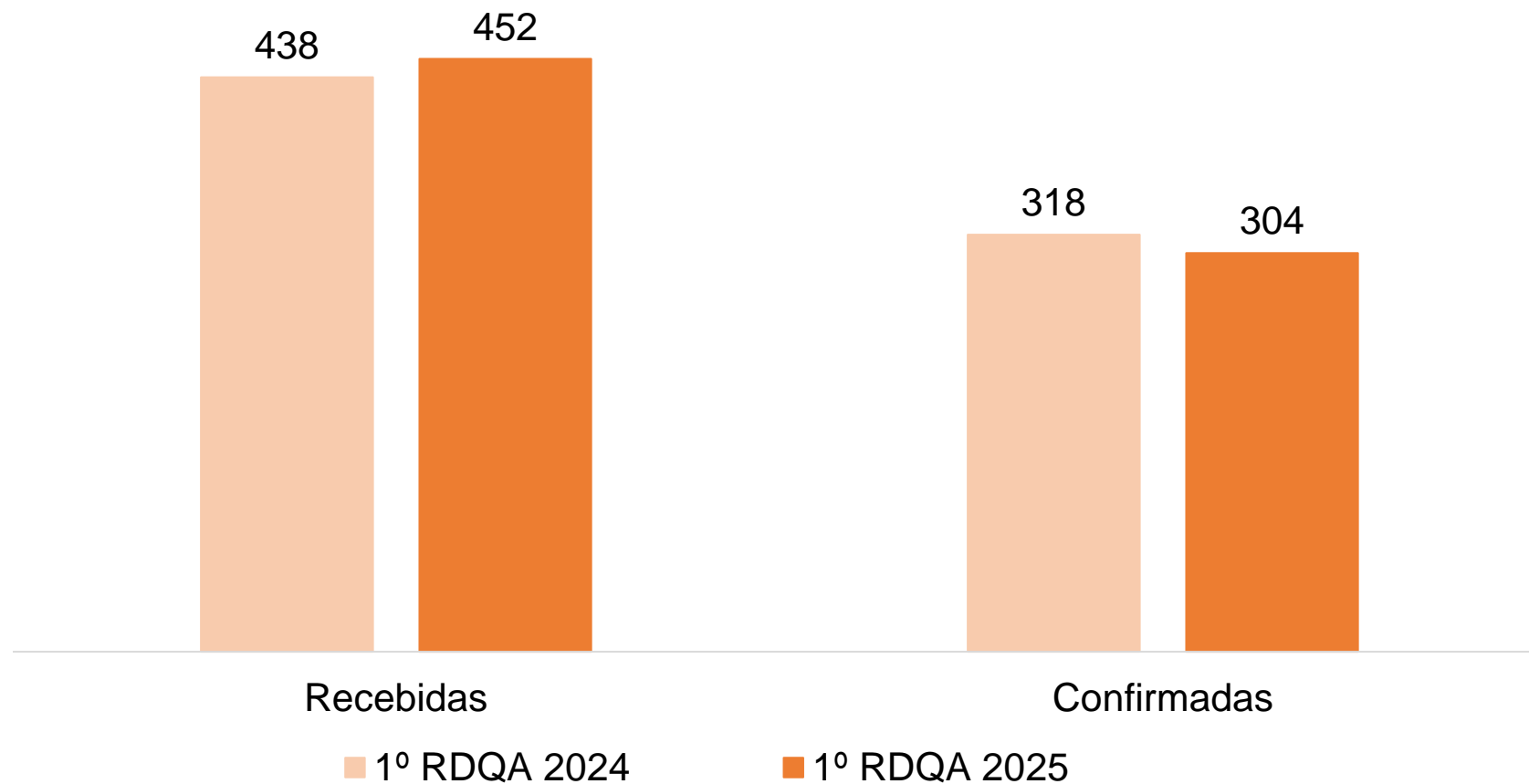
PRODUÇÃO DA VIGILÂNCIA EM SAÚDE

SAÚDE DO TRABALHADOR

AÇÕES REALIZADAS	1º RDQA 2024	1º RDQA 2025
Reunião de equipe	3	4
Encontro Integrado de Saúde do Trabalhador – RENAST MS	2	1
Reuniões técnicas diversas	26	29
Matriciamento na APS, Clínicas, UPA e Hospitais	7	1
Reunião da CISTT	2	3
Inspeção Sanitária em Saúde do Trabalhador	21	22
Atividades educativas em empresas (palestras, SIPAT, ginástica laboral e ações coletivas)	15	30
Capacitações e treinamentos diversos	-	1
Total	76	91

PRODUÇÃO DA VIGILÂNCIA EM SAÚDE

Agravos e Doenças Relacionados ao Trabalho



PRODUÇÃO DA VIGILÂNCIA EM SAÚDE

AÇÕES DO TRABALHADOR



“Cuidado com as mãos”

PRODUÇÃO DA VIGILÂNCIA EM SAÚDE

AÇÕES DO TRABALHADOR



2ª Conferência em Saúde do Trabalhador e da Trabalhadora

PRODUÇÃO DA VIGILÂNCIA EM SAÚDE

AÇÕES DO TRABALHADOR



Abril Verde 2025

PRODUÇÃO DA VIGILÂNCIA EM SAÚDE

Cobertura vacinal em menores de 01 ano e 01 ano

Vacinas	1º RDQA 2024		1º RDQA 2025		ACUMULADO ANUAL	
	APLICADAS	COBERTURA	APLICADAS	COBERTURA	APLICADAS	COBERTURA
BCG	608	96,82%	302*	93,50%*	302*	93,50%*
VIP (3ª dose)	630	100,32%	278*	86,07%*	278*	86,07%*
PENTA (3ª dose)	642	102,23%	281*	87,00%*	281*	87,00%*
Febre Amarela	543	86,46%	322*	99,69%*	322*	99,69%*
Rotavírus (2ª dose)	551	87,74%	251*	77,71%*	251*	77,71%*
Meningo C (2ª dose)	632	100,64%	269*	83,28%*	269*	83,28%*
Pneumo 10 (2ª dose)	552	87,90%	261*	80,80%*	261*	80,80%*
Tríplice Viral (1ª dose)	762	121,34%	300*	92,88%*	300*	92,88%*

- **Dados referentes a janeiro e fevereiro de 2025. Dados em processo de migração para a plataforma oficial.**

Metas estabelecidas pelo Ministério da Saúde

Para menores de 01 ano e 01 ano com a vacina Tríplice Viral: Cobertura de no mínimo 90% para as vacinas BCG e Rotavírus
Cobertura de no mínimo 95% para a vacina contra a Febre Amarela e as demais vacinas.

PRODUÇÃO DA VIGILÂNCIA EM SAÚDE

Campanhas nacionais de vacinação contra a Influenza

Grupos Prioritários	1º RDQA 2024	1º RDQA 2025
	% Cobertura Vacina	% Cobertura Vacinal
Crianças	27,80%	24,47%
Gestantes	18,23%	32,09%
Idosos	34,88%	31,65%
Trabalhadores da Saúde	19,65%	*
Puérperas	12,73%	*
Total	31,43%	27,58%

***Os grupos trabalhadores de saúde e puérperas não fazem parte do público alvo da campanha de 2025.
Campanha de vacinação contra a influenza teve início em 01/04/2025.**

PRODUÇÃO DA VIGILÂNCIA EM SAÚDE

NEPS / Treinamentos, capacitações, reuniões, visitas técnicas, integração e outros

Tipo de Ação	1º RQDA 2024	1º RQDA 2025
Capacitação	26	6
Integração	7	3
Visita Técnica	-	-
Reunião	13	23
Projetos	-	-
Oficinas	7	3
Palestras	-	-
Roda de conversa	3	0

PRODUÇÃO DA VIGILÂNCIA EM SAÚDE

Ações NEPS



Consulta e acolhimento pelo Enfermeiro no
Pré Natal de Risco Habitual



Integração para os acadêmicos de medicina

PRODUÇÃO DA VIGILÂNCIA EM SAÚDE

Ações NEPS



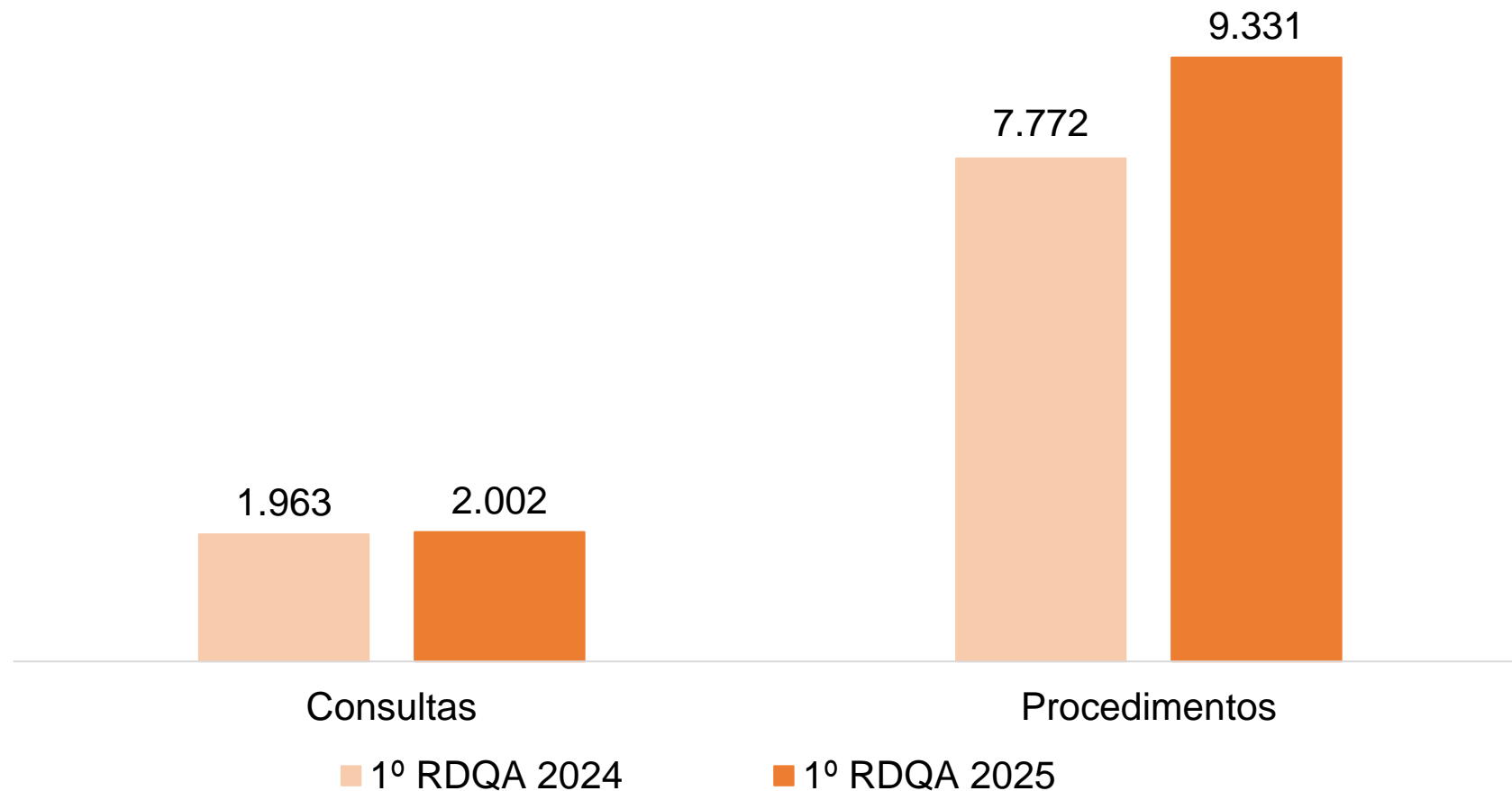
POP - Transporte de Amostras Biológicas
Capacitação para condutores do município



Reunião do NEPS com a
Equipe do Consultório na Rua

PRODUÇÃO DA VIGILÂNCIA EM SAÚDE

Produção do Programa de IST/AIDS



PRODUÇÃO DA VIGILÂNCIA EM SAÚDE

Produção dos Programas de Saúde (Tuberculose e Hanseníase)

TUBERCULOSE	1º RDQA 2024		1º RDQA 2025	
	Nº pacientes em tratamento de Tuberculose	Abandono do tratamento Tuberculose	Nº pacientes em tratamento de Tuberculose	Abandono do tratamento Tuberculose
	35	04	33	01

HANSENÍASE	1º RDQA 2024		1º RDQA 2025	
	Nº pacientes em tratamento de HANS	Abandono do Tratamento	Nº pacientes em tratamento de HANS	Abandono do Tratamento
	10	0	12	0

PRODUÇÃO DA VIGILÂNCIA EM SAÚDE

Comitês

Comitês	1º RDQA 2024	1º RDQA 2025
Comitê de Combate a Mortalidade Materno Infantil	2	2
Comitê de Mobilização e Combate ao Aedes aegypti	4	4
Total de Reuniões	6	6

PRODUÇÃO DA VIGILÂNCIA EM SAÚDE

Comitê de Mobilização e Combate as Arboviroses



Em 2025, atingimos o público de 171 pessoas no nosso comitê!

DEPARTAMENTO DE RELAÇÕES INSTITUCIONAIS

- **AUDITORIA MUNICIPAL**
- **CENTRAL DE REGULAÇÃO AMBULATORIAL**
- **CENTRAL DE REGULAÇÃO HOSPITALAR**
- **OUVIDORIA**
- **SETOR SOCIAL**





Cada dia **melhor!**

DEPARTAMENTO DE RELAÇÕES INSTITUCIONAIS

Produção da Auditoria

Não houve auditorias realizadas e em andamento pelo Sistema Municipal de Auditoria no período de janeiro a abril de 2025

Ressalta-se, contudo, que o Sistema Municipal de Auditoria possui atribuição ampla, abrangendo não apenas a realização de auditorias formais, mas também o controle e monitoramento das ações em saúde. Suas atividades incluem a fiscalização da produção e execução dos serviços prestados, garantindo o acompanhamento sistemático da gestão e contribuindo para a transparência e a adequada aplicação dos recursos públicos.

Dessa forma, embora não haja auditorias concluídas ou em andamento para apresentação neste relatório, reafirma-se o compromisso da administração municipal com a responsabilidade na gestão pública, assegurando a supervisão contínua das ações implementadas no período, dentro das competências do Sistema Municipal de Auditoria.

PRODUÇÃO RELAÇÕES INSTITUCIONAIS

Ouvidoria SUS

Meios de Acesso Pelo Cidadão à Ouvidoria

TELEFONE:	(67) 9-92761932
WHATSAPP:	(67) 9-92761932 - aceitamos áudios, vídeos e ligações;
CARTA:	Constam 20 (vinte) urnas alocadas entre postos de saúde, clínicas e centros de especialidades médicas. É objetivo da Ouvidoria-SUS ampliar o número de urnas, ampliando o acesso ao cidadão.
E-MAIL:	ouvidoria@treslagoas.ms.gov.br
PRESENCIAL:	Av. Antônio Trajano, nº 30 – CEP: 79.601-000 – Paço Municipal
DISQUE 136:	Atendimento realizado pelo telefone nº 136, em Brasília/DF, repassado para Ouvidoria SUS – TL por meio do sistema OuvidorSUS 3. Fonte: Sistema Ouvidor SUS 3 – Ouvidoria SUS de Três Lagoas/MS (2025).

PRODUÇÃO RELAÇÕES INSTITUCIONAIS

OUVIDORIA

OUVIDORIAS CLASSIFICADAS POR TIPO DE DEMANDA

TIPO	1º RDQA 2024	1º RDQA 2025
SOLICITAÇÃO	60	45
RECLAMAÇÃO	99	70
DENUNCIA	2	03
ELOGIO	42	41
INFORMAÇÃO	52	15
NÃO PERTINENTES (OUTRA OUVIDORIA)	4	03
SUGESTÃO	4	03
COMUNICAÇÃO DE IRREGULARIDADE	0	01
TOTAL	267	181

Fonte: Sistema Ouvidor SUS 3 – Ouvidoria SUS de Três Lagoas/MS (2025).

PRODUÇÃO RELAÇÕES INSTITUCIONAIS

OUVIDORIA - Demandas por tipificação

Orientações em Saúde	1º RDQA 2024	1º RDQA 2025
Assistência à Saúde	59	47
Gestão	86	5
Unidade de Saúde da Família/EACS	1	56
Assistência Odontológica	84	2
Vigilância Saúde	12	0
Vigilância Sanitária	3	1
Assistência Farmacêutica	0	4
Setor Social da Saúde	11	1
Hospital Regional Costa Leste	1	3
Hospital Nossa Senhora Auxiliadora	3	5
Transporte	3	1
SAMU	0	1
Departamento de Condições Crônicas/IST	0	2
Central de Regulação	1	48
CER APAE	1	2
Cartão SUS	0	0
Ouvidoria Geral - Assuntos não Pertinentes ao SUS	5	3
TOTAL	267	181

Cada dia melhor!

PRODUÇÃO RELAÇÕES INSTITUCIONAIS

CENTRAL DE REGULAÇÃO

Quantidade de solicitações (procedimentos e consultas)

	Solicitações autorizadas	Solicitações devolvidas	Solicitações Negadas/Canceladas
1ª RDQA 2024	72.895	1.380	2.457
1º RDQA 2025	74.572	557	1.652

Indicador Iniciado no 3º RDQA 2023. Referente a todos os procedimentos contratualizados, contratados referentes a consultas e exames.

PRODUÇÃO RELAÇÕES INSTITUCIONAIS

CENTRAL DE REGULAÇÃO HOSPITALAR

Nº de solicitações reguladas para os municípios da macrorregião

TOTAL DE VAGAS REGULADAS	1º RDQA 2024	1º RDQA 2025
Total	2.045	2.983

PRODUÇÃO RELAÇÕES INSTITUCIONAIS

CENTRAL DE REGULAÇÃO

Quantidade de procedimentos cirúrgicos regulados

Número de Cirurgias Eletivas (Inclui Município e Estado)					
1º RDQA 2024			1º RDQA 2025		
Procedimentos cirúrgicos Agendados	Procedimentos cirúrgicos Executados	Procedimentos não realizados (pacientes faltosos)	Procedimentos cirúrgicos Agendados	Procedimentos cirúrgicos Executados	Procedimentos não realizados (pacientes faltosos)
579	444	19	827	734	23

A partir de JULHO/2024 houve um aumento da oferta de cirurgias ortopédicas

PRODUÇÃO RELAÇÕES INSTITUCIONAIS

SERVIÇO SOCIAL

Atendimentos * PESSOAS	1º RDQA 2024	1º RDQA 2025
Passagem	1.828	1.202
Fraldas	1.293	1.309
Ambulância	108	76
Tratamento Fora de Domicílio(TFD)	17	111
Casa de Apoio Campo Grande	3.371	3.500
Casa de Apoio Barretos	548	810
Atendimento social - orientação	0	145
Total	7.165	7.153

PRODUÇÃO RELAÇÕES INSTITUCIONAIS

SERVIÇO SOCIAL

Dispensação de produtos/serviços	1º RDQA 2024	1º RDQA 2025
Dispensação de passagem	5.101	6.417
Dispensação de fraldas	103.886	98.597
Total	108.987	104.996

DIRETORIA ADMINISTRATIVA FINANCEIRA

APLICAÇÃO DA LEI COMPLEMENTAR 141/2012

A Lei Complementar 141/2012 exige que o Município aplique anualmente em ações e serviços públicos de saúde (ASPS), no mínimo, 15% (quinze por cento) da arrecadação dos impostos e transferências Constitucionais e Legais.

A receita do Município para apuração da aplicação em ações e serviços públicos de saúde (ASPS) no 1º Quadrimestre de 2025 foi de **R\$ 278.335.268,04** (duzentos e setenta e oito milhões, trezentos e trinta e cinco mil, duzentos e sessenta e oito reais e quatro centavos), o que representa **30,62%** da previsão da receita para 2025 (arrecadação de impostos líquidos e receitas de transferências constitucionais e legais).

Outras receitas adicionais, no valor de **R\$ 42.441.559,77** (quarenta e dois milhões, quatrocentos e quarenta e um mil, quinhentos e cinquenta e nove reais e setenta e sete centavos), complementam o total para financiamento da saúde, conforme demonstrado a seguir.

DIRETORIA ADMINISTRATIVA FINANCEIRA

Receitas Constitucionais e Legais

RECEITAS CONSTITUCIONAIS E LEGAIS			1º QUADRIMESTRE 2025	
Receitas para apuração da aplicação em ações e serviços públicos de saúde (ASPS)	Previsão inicial R\$	Previsão atualizada (a) R\$	Receitas realizadas (b) R\$	Sobre atualizada (%) (b/a)
Receitas de impostos (próprios do Município)	313.412.854,00	313.412.854,00	117.736.812,25	37,57
Receitas de transferências constitucionais e legais (transferências de cota parte de impostos do Estado e da União)	595.554.442,00	595.554.442,00	160.598.455,79	26,97
TOTAL	908.967.296,00	908.967.296,00	278.335.268,04	30,62

DIRETORIA ADMINISTRATIVA FINANCEIRA

Receitas adicionais para o financiamento da saúde não computadas
no cálculo do mínimo (Fundo a Fundo)

RECEITAS ADICIONAIS PARA O FINANCIAMENTO DA SAÚDE NÃO COMPUTADAS NO CÁLCULO DO MÍNIMO			1º QUADRIMESTRE 2025	
Receitas de transferência para a saúde	Previsão inicial R\$	Previsão atualizada (a) R\$	Receitas realizadas (b) R\$	Sobre atualizada (%) (b/a)
Provenientes da União	96.833.938,40	96.833.938,40	26.654.521,60	27,53
Provenientes do Estado	39.459.036,00	39.459.036,00	15.769.989,43	39,97
Outras receitas	40.000,00	40.000,00	17.048,74	42,62
TOTAL	136.332.974,40	136.332.974,40	42.441.559,77	31,13

DIRETORIA ADMINISTRATIVA FINANCEIRA

Demonstrativo das despesas

Despesas Empenhadas: somam **R\$ 146.269.689,12** (cento e quarenta e seis milhões, duzentos e sessenta e nove mil, seiscentos e oitenta e nove reais e doze centavos) o que representa **37,49%** da dotação orçamentária atualizada para 2025, sendo **R\$ 100.389.821,30** (cem milhões, trezentos e oitenta e nove mil, oitocentos e vinte e um reais e trinta centavos) em despesas com ações e serviços públicos de saúde, e **R\$ 45.879.867,82** (quarenta e cinco milhões, oitocentos e setenta e nove mil, oitocentos e sessenta e sete reais e oitenta e dois centavos) em despesas não computadas para fins de apuração do percentual mínimo;

Despesas Liquidadas: somam **R\$ 109.683.399,44** (cento e nove milhões, seiscentos e oitenta e três mil, trezentos e noventa e nove reais e quarenta e quatro centavos) o que representa **31,77%** da dotação orçamentária atualizada para 2025, sendo **R\$ 75.083.915,36** () em despesas com ações e serviços públicos de saúde, e **R\$ 34.599.484,08** (trinta e quatro milhões, quinhentos e noventa e nove mil, quatrocentos e oitenta e quatro reais e oito centavos) em despesas não computadas para fins de apuração do percentual mínimo.

DIRETORIA ADMINISTRATIVA FINANCEIRA

Demonstrativo das despesas

DESPESAS NO 1º QUADRIMESTRE DE 2025

Despesas com saúde	Dotação Inicial R\$	Dotação atualizada (c) R\$	Empenhadas (d) R\$	Liquidadas (e) R\$	Sobre atualizada (%)	
					(d/c)	(e/c)
Despesas correntes	372.813.389,40	377.512.614,45	146.163.572,21	109.673.367,44	38,72	29,05
Despesas de capital	9.920.452,00	12.613.538,18	106.116,91	10.032,00	0,84	0,08
Total das despesas com saúde	382.733.841,40	390.126.152,63	146.269.689,12	109.683.399,44	37,49	28,11
Total das despesas com saúde não computadas para apuração do percentual mínimo.	137.019.449,40	144.411.760,63	45.879.867,82	34.599.484,08	31,77	23,96
Total das despesas com ações e serviços públicos de saúde	245.714.392,00	245.714.392,00	100.389.821,30	75.083.915,36	Diferença entre o valor aplicado e o Mínimo de 15%	
Percentual de aplicação em ações e serviços públicos de saúde (ASPS) sobre total das receitas líquidas			36,07%	26,98%	R\$ 33.333.625,15	

DIRETORIA ADMINISTRATIVA FINANCEIRA

Despesas por subfunção

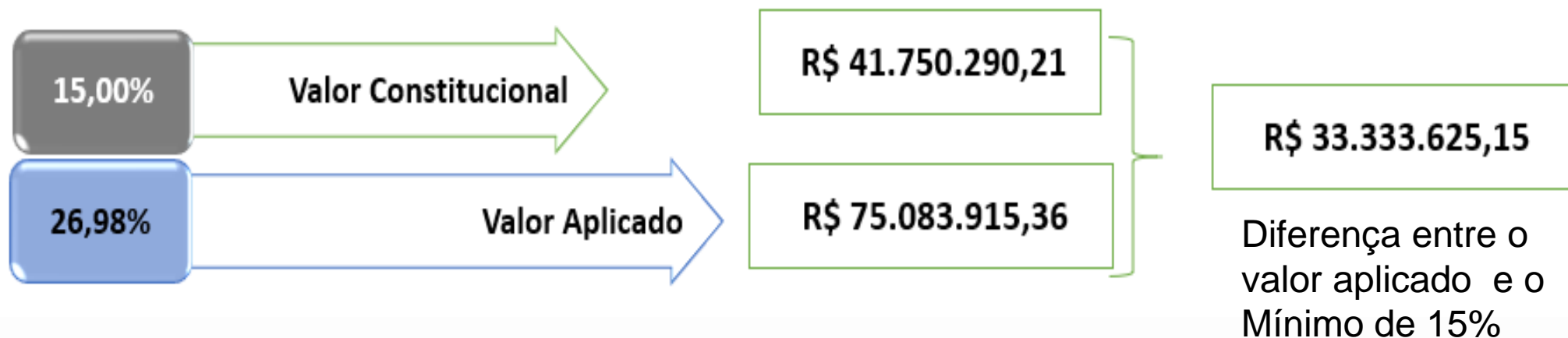
Sub-Função	Especificação	Dotação Inicial	Dotação Atualizada (c)	Despesa Empenhada (R\$)	Despesa Liquidada (R\$)	Despesa Paga (R\$)
				Até o Bimestre (d)	Até o Bimestre (e)	Até o Bimestre (f)
301	Atenção Básica	132.752.800,00	135.454.944,13	49.584.048,26	38.778.716,29	37.553.278,18
302	Assistência Hospitalar e Ambulatorial	215.771.073,40	220.169.572,18	86.670.336,39	63.290.360,97	62.030.295,75
303	Suporte Profilático e Terapêutico	17.591.806,00	18.108.179,90	4.588.397,38	3.128.088,73	2.758.459,64
304	Vigilância Sanitária	437.175,00	437.175,00	107.782,85	23.558,50	17.584,78
305	Vigilância Epidemiológica	16.164.987,00	15.940.281,42	5.319.124,24	4.462.674,95	4.299.003,76
306	Alimentação e Nutrição	16.000,00	16.000,00	0,00	0,00	0,00
Despesa Total com Saúde		382.733.841,40	390.126.152,63	146.269.689,12	109.683.399,44	106.658.622,11

DIRETORIA ADMINISTRATIVA FINANCEIRA

Total das receitas arrecadadas e das despesas liquidadas no 1º Quadrimestre de 2025

↳ base para a aplicação dos recursos mínimos em ações e serviços de saúde (ASPS).

Percentual de aplicação mínimo em ASPS - LC 141/12	=	Despesas Liquidadas	R\$ 75.083.915,36	= 26,98%
		----- Receita Realizada	R\$ 278.335.268,04	



DIRETORIA ADMINISTRATIVA FINANCEIRA

CONTRATOS 01/2025 A 04/2025

GRUPO DE SERVIÇOS	QUANTIDADE	VALOR
CLÍNICA TERAPÊUTICA ESPECIALIZADA	2	R\$ 30.867,84
CLÍNICOS E CIRÚRGICOS AMBULATORIAL	4	R\$ 653.513,10
ESPECIALIZADOS EM EQUOTERAPIA	1	R\$ 223.600,00
EXAMES ESPECIALIZADOS: DIAGNÓSTICO	8	R\$ 1.927.408,77
HOME CARE - LIMINARES	5	R\$ 687.836,47
INFORMÁTICA E ASSESSORIA	2	R\$ 1.056.247,80
SERVIÇOS LABORATORIAIS	6	R\$ 455.427,52
LOCAÇÃO DE MÓVEIS E EQUIPAMENTOS	3	R\$ 177.757,82
LOCAÇÕES IMÓVEIS	14	R\$ 228.435,05
OXIGENOTERAPIA HIPERBÁRICA - LIMINAR	1	R\$ 9.600,00
PROCEDIMENTOS CIRÚRGICOS - LIMINARES	23	R\$ 1.092.323,18
PROFISSIONAIS DE SAÚDE E TERAPIA - LIMINAR	23	R\$ 106.988,85
SEGURO DE AMBULÂNCIAS	1	R\$ 28.861,47
SERVIÇOS ESPECIALIZADOS	7	R\$ 502.927,06
TELESSAÚDE	1	R\$ 99.541,27
TRANSPORTE/REMOÇÃO	2	R\$ 1.823.401,78
TOTAL	103	R\$ 9.104.737,98

DIRETORIA ADMINISTRATIVA FINANCEIRA

CONTRATOS 01/2025 A 04/2025

GRUPO DE AQUISIÇÃO	QUANTIDADE	VALOR
MEDICAMENTOS PACTUADOS	28	R\$ 989.306,99
MEDICAMENTOS NÃO PACTUADOS	30	R\$ 960.338,59
MEDICAMENTOS DE SENTENÇA JUDICIAL	8	R\$ 89.207,66
LIMPEZA E ASSEIO	5	R\$ 31.023,50
MOBILIARIOS	1	R\$ 3.832,86
MATERIAL DE ENFERMAGEM	31	R\$ 901.032,40
MATERIAL DE CONSUMO (ODONTOLÓGICOS, FRALDAS, GASES MEDICINAIS)	10	R\$ 469.159,20
INSUMOS E REAGENTES LABORATORIAIS	5	R\$ 331.019,29
FORMULAS E SUPRIMENTOS NUTRICIONAIS	8	R\$ 386.545,05
MATERIAL PERMANENTE (EMENDAS, EQUIPAMENTOS)	1	R\$ 10.032,00
GÊNEROS ALIMENTÍCIOS	14	R\$ 166.268,87
TOTAL	141	R\$ 4.337.766,41

SECRETARIA MUNICIPAL DE SAÚDE



DÚVIDAS?



SECRETARIA MUNICIPAL DE SAÚDE

Cada dia melhor!

Dúvidas ou esclarecimentos complementares enviar para:

planejamento.smstl@treslagoas.ms.gov.br

<https://www.treslagoas.ms.gov.br/secretariasmunicipais/sms/> (Instrumentos de Planejamento)

<http://gestaofin.treslagoas.ms.gov.br:8079/transparencia> (Contratos da SMS)

Telefone: (67) 98139-3273

Agradecemos sua participação