



PREFEITURA
**Três
Lagoas**

Prestação de Contas

1º Quadrimestre de 2026

Gestão Cassiano Maia

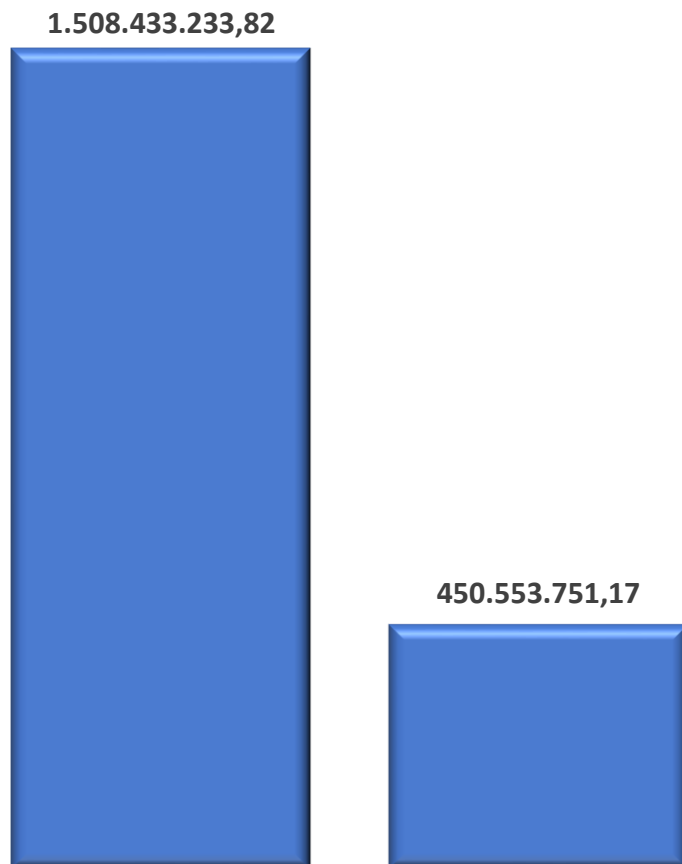
Secretaria Municipal de Finanças, Receita e Controle



- **CONSTITUIÇÃO FEDERAL**
- **LEI DE RESPONSABILIDADE FISCAL (LC Nº 101/2000)**
- **LEI ORGÂNICA DO MUNICÍPIO**
- **PLANO PLURIANUAL 2026/2029 (LEI Nº 4.343 de 29/09/2025)**
- **LEI DE DIRETRIZES ORÇAMENTÁRIAS (LEI Nº 4.325 DE 16/07/2025)**
- **LEI ORÇAMENTÁRIA ANUAL (LEI Nº 4.378 DE 26/11/2025)**

Orçamento Anual da Prefeitura Municipal de Três Lagoas para o exercício de 2026, aprovado pela Lei Municipal nº 4.378/2025.

Receita Prevista	R\$ 1.488.000.000,00
Despesa Fixada	R\$ 1.488.000.000,00

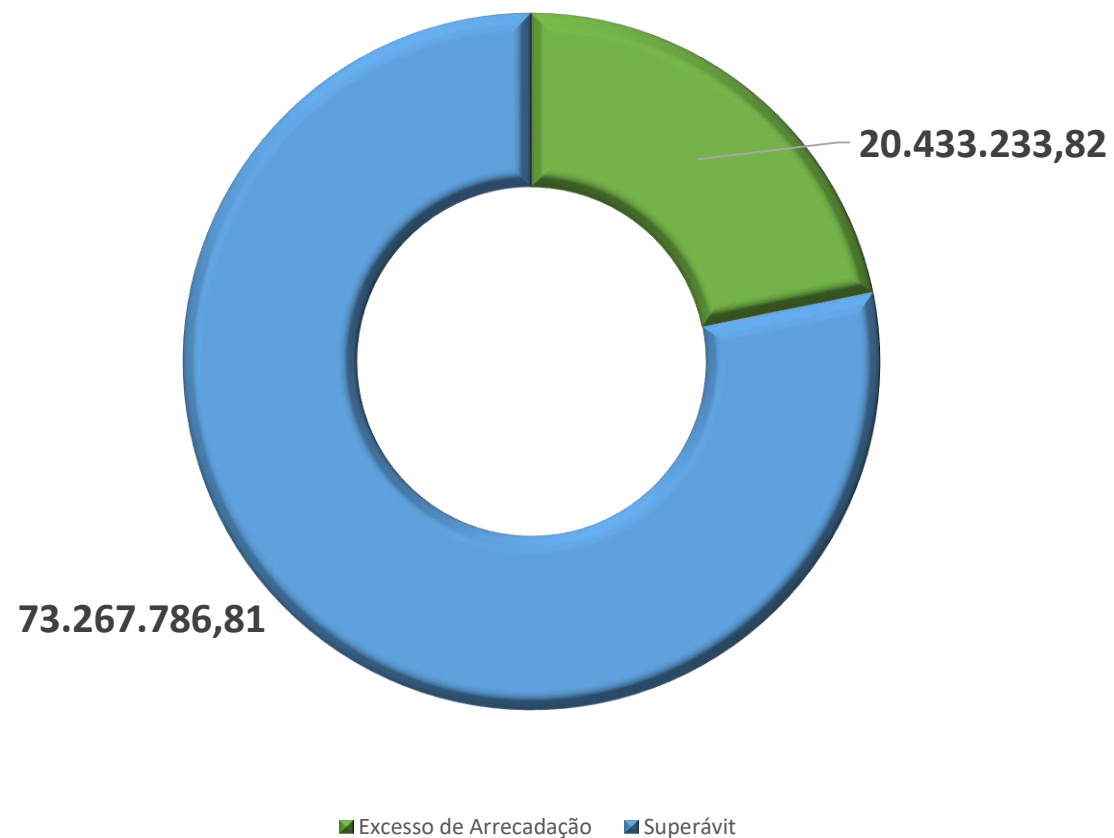


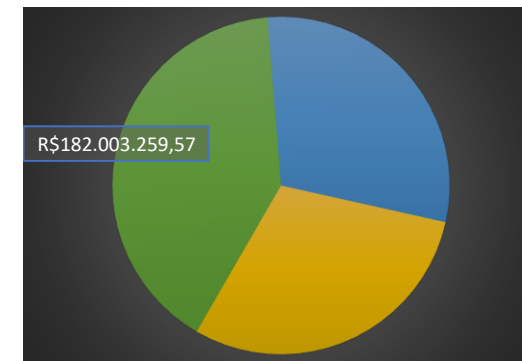
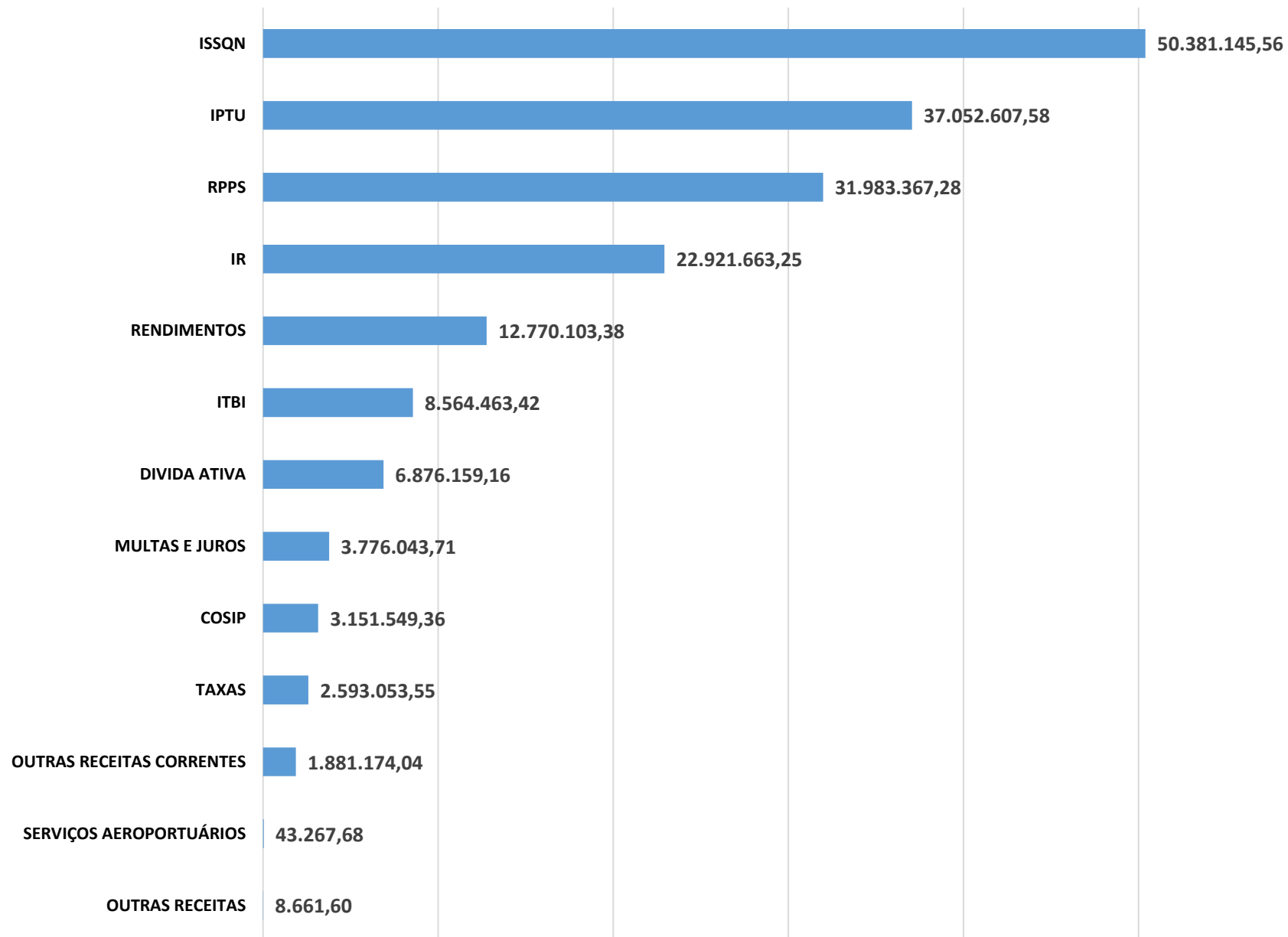
Receita Realizada

32,73%

Receitas	Orçada Inicial	Orçada Atual	Arrecadada	%
Impostos, Taxas e Contribuições de Melhoria	432.145.355,00	432.145.355,00	132.165.136,23	30,58%
Contribuições	51.953.756,00	51.953.756,00	14.191.892,44	27,32%
Patrimonial	29.791.301,60	29.791.668,44	12.778.764,98	42,89%
Serviços	411.208,00	411.208,00	43.267,68	10,52%
Transferências Correntes	890.156.290,00	907.516.469,88	301.357.510,48	33,21%
Outras Receitas Correntes	11.323.840,00	11.373.840,00	4.516.560,68	39,71%
Operações de Crédito	60.000.000,00	60.000.000,00	-	0,00%
ALIENAÇÃO DE BENS	300.000,00	300.000,00	-	0,00%
Transferência de Capital	40.707.825,00	43.730.512,10	5.253.790,35	12,01%
Receitas de Contribuições	75.456.100,00	75.456.100,00	18.339.677,69	24,31%
Deduções FUNDEB	- 104.245.675,60	-	-	-
Outras deduções		- 104.245.675,60	- 38.092.849,36	36,54%
Total Geral	1.488.000.000,00	1.508.433.233,82	450.553.751,17	29,87%

Os créditos adicionais suplementares, até o 1º quadrimestre 2026 somam o total de **R\$ 93.701.020,63**, correspondente a **R\$ 20.433.233,82** de Excesso de Arrecadação e **R\$ 73.267.786,81** de Superávit.





Total Receita Própria:

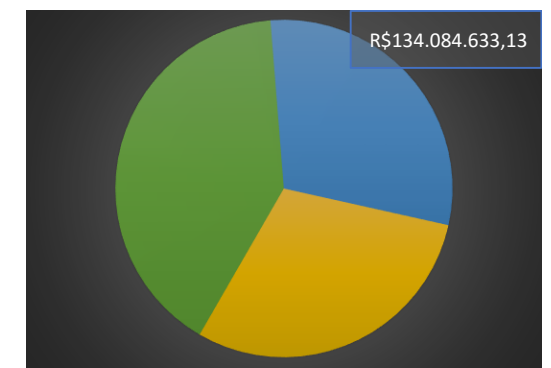
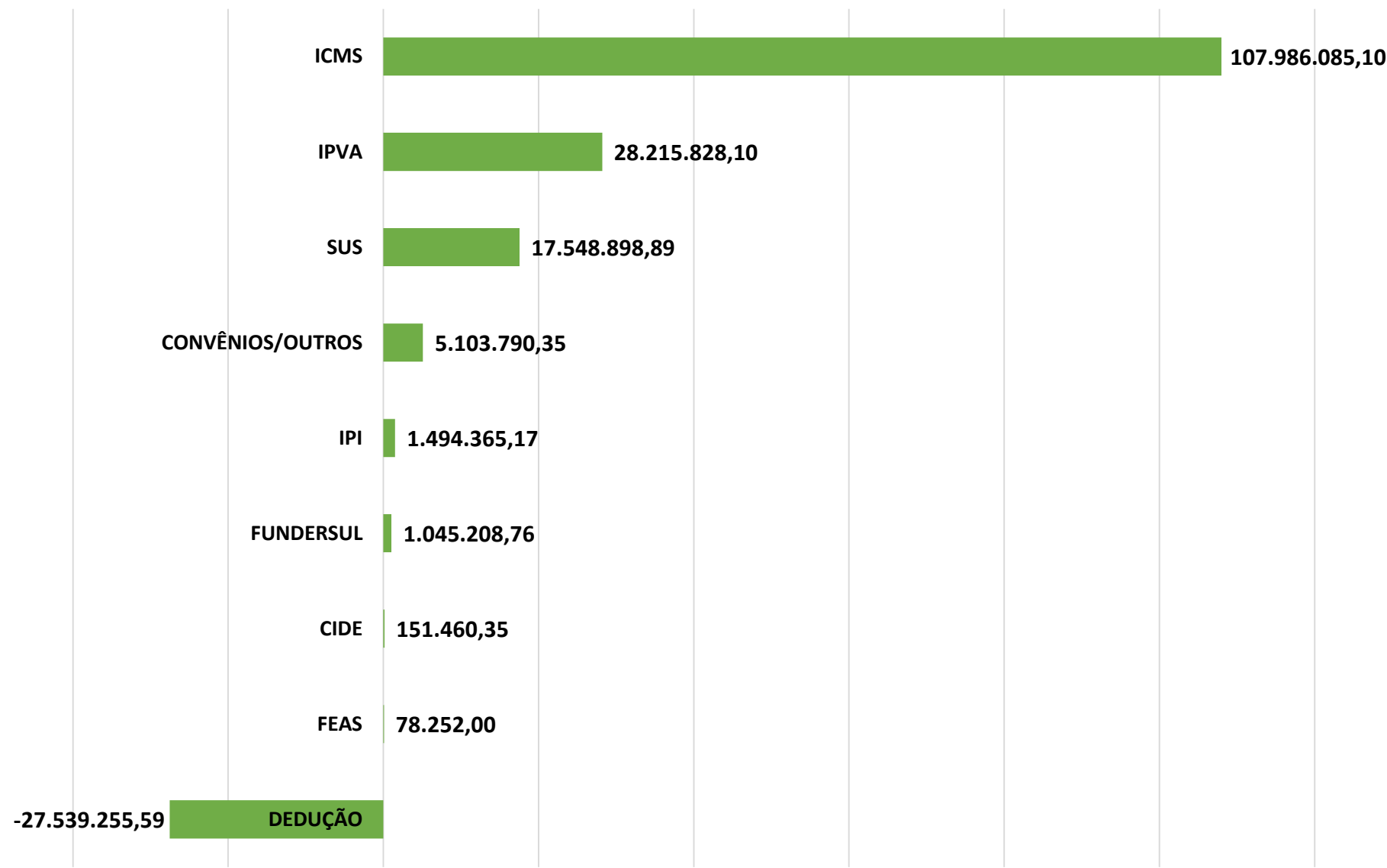
R\$ 182.003.259,57

Receita Total Arrecadada:

R\$ 450.553.751,17

Representação:

40,40%



Total Receita Estadual:

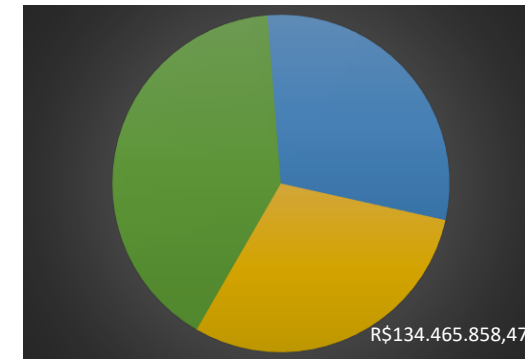
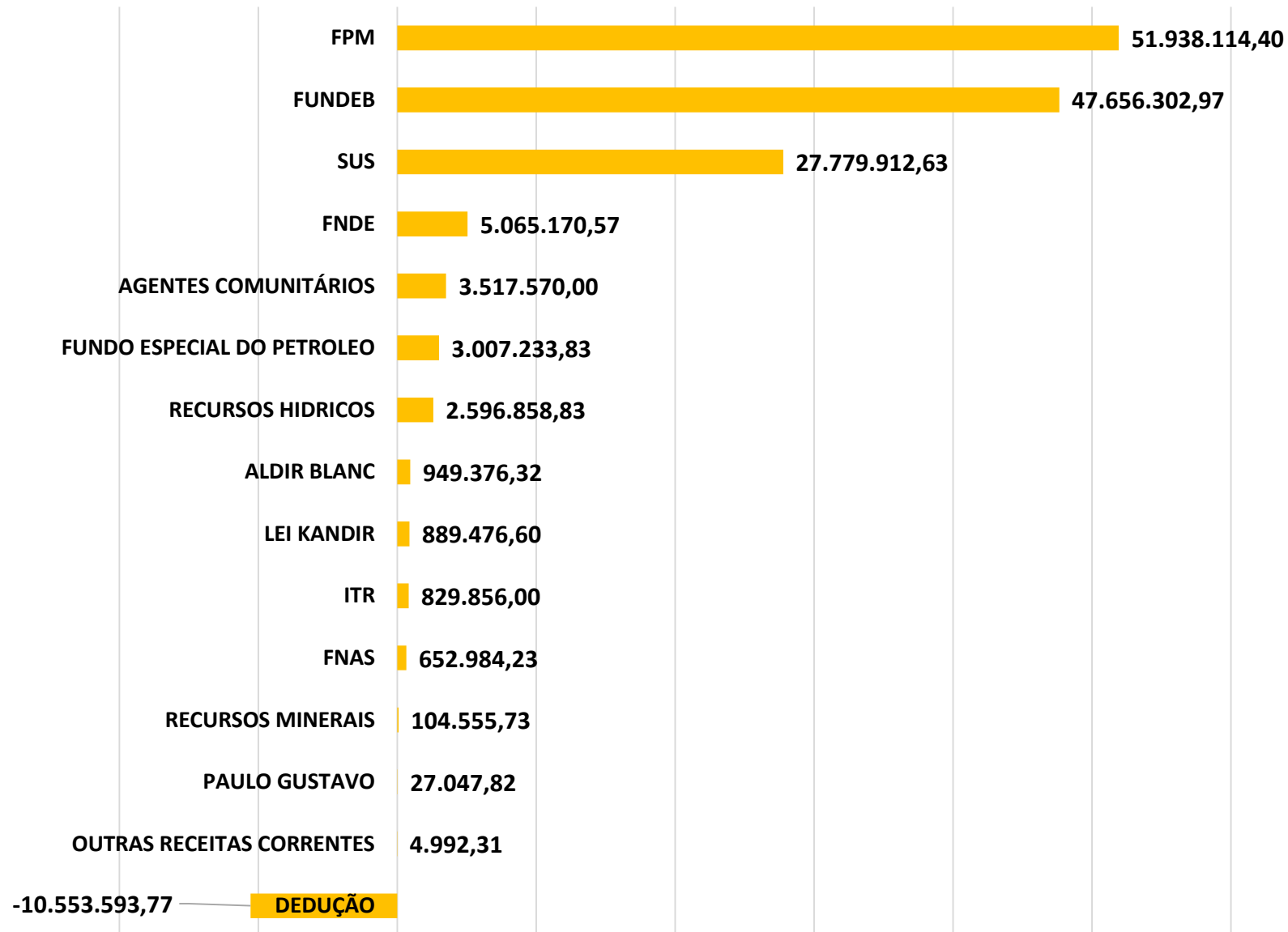
R\$ 134.084.633,13

Receita Total Arrecadada:

R\$ 450.553.751,17

Representação:

29,76%



Total Receita Federal:

R\$ 134.465.858,47

Receita Total Arrecadada:

R\$ 450.553.751,17

Representação:

29,84%

01



EMPENHO

fase em que é criada a **obrigação de pagamento** da despesa pelo governo

02



LIQUIDAÇÃO

etapa em que é cobrada a prestação de serviços, a **entrega de bens** ou a realização de obras.

03

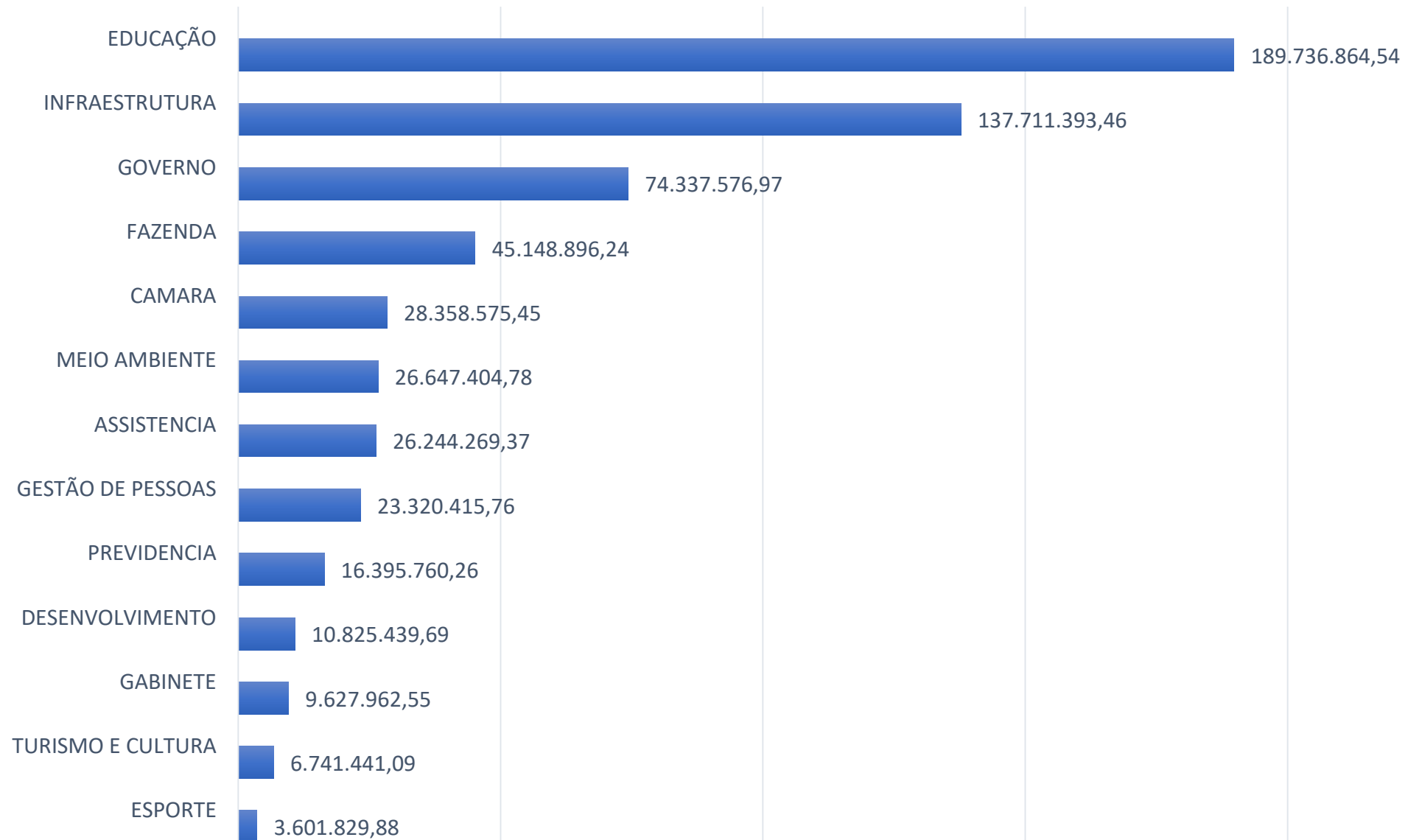


PAGAMENTO

se entrega o dinheiro ao credor, após **autoridade competente** determinar que a despesa liquidada seja paga.

DESPESAS ORÇAMENTÁRIAS POR ENTIDADE

ENTIDADE	ORÇADO	DOTAÇÃO ATUALIZADA	EMPENHADO	LIQUIDADO	PAGO	%
PMTL	696.651.000,00	760.010.324,04	477.625.613,74	169.369.253,68	161.663.909,59	35,46%
FMS	401.790.000,00	426.891.016,68	233.691.991,53	126.334.300,74	122.233.365,45	54,06%
FMAS	60.687.402,00	63.184.207,29	26.244.269,37	15.913.080,36	15.356.498,32	60,63%
FIS	5.000,00	5.000,00	0,00	-	-	0,00%
FUNREBOM	5.000,00	5.000,00	0,00	-	-	0,00%
FUNDETUR	5.000,00	10.700,00	0,00	-	-	0,00%
FUNCAD	250.000,00	250.000,00	0,00	-	-	0,00%
FMMA	500.000,00	700.000,00	216.006,62	16.513,74	1651374,00%	7,65%
PROCON	250.000,00	250.000,00	0,00	-	-	0,00%
FME	5.000,00	5.000,00	0,00	-	-	0,00%
FUNDEB	148.720.000,00	150.291.567,45	49.118.019,23	49.118.019,23	49.118.019,23	100,00%
FMHIS	3.300.000,00	4.266.607,17	739.585,37	525.901,28	52590128,00%	71,11%
FMDI	317.598,00	317.598,00	0,00	-	-	0,00%
FMDM	5.000,00	5.000,00	0,00	-	-	0,00%
FUMDEC	50.000,00	50.000,00	0,00	-	-	0,00%
CÂMARA	48.124.000,00	48.124.000,00	28.358.575,45	10.659.050,16	10.374.635,28	37,59%
PREVIDÊNCIA	127.200.000,00	127.200.000,00	16.395.760,26	16.158.512,66	16.139.079,44	98,55%
FUNDAGRO	100.000,00	100.000,00	0,00	0,00	-	0,00%
FMC	5.000,00	5.000,00	0,00	0,00	-	0,00%
FMETL	30.000,00	30.000,00	0,00	0,00	0,00	0,00%
TOTAL	1.487.970.000,00	1.581.671.020,63	832.389.821,57	388.094.631,85	375.427.922,33	46,62%

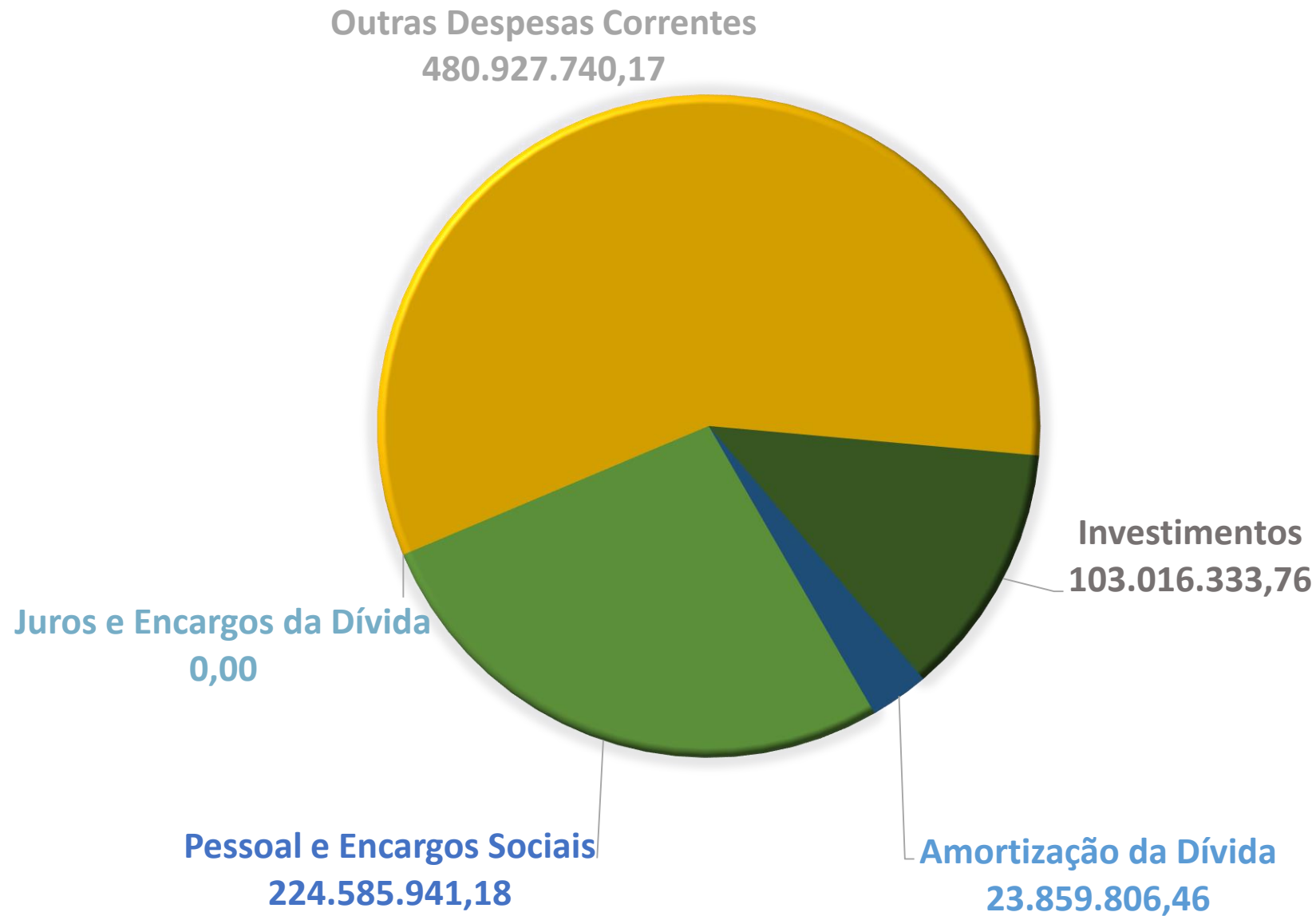


DESPESAS EMPENHADA POR ORGÃO E NATUREZA DE DESPESA

ORGÃO	DESPESAS CORRENTES	JUROS E ENCARGOS DA DÍVIDA	PESSOAL E ENCARGOS SOCIAIS	INVESTIMENTOS	AMORTIZAÇÃO DA DÍVIDA
CAMARA	7.748.305,67	-	20.610.269,78	-	-
GABINETE	6.474.787,20	-	3.153.175,35	-	-
GESTÃO DE PESSOAS	20.806.797,92	-	2.478.340,84	35.277,00	-
GOVERNO	68.055.779,66	-	5.616.381,14	665.416,17	-
FAZENDA	18.156.092,19	-	3.132.997,59	-	23.859.806,46
ESPORTE	1.655.459,77	-	1.946.370,11	-	-
SAÚDE	151.377.201,93	-	75.056.339,02	7.258.450,58	-
ASSISTENCIA	15.427.423,97	-	10.571.745,40	245.100,00	-
MEIO AMBIENTE	24.718.727,55	-	1.730.487,98	198.189,25	-
INFRAESTRUTURA	67.043.405,06	-	5.550.602,61	65.117.385,79	-
DESENVOLVIMENTO	1.541.374,39	-	1.143.780,90	8.140.284,40	-
EDUCAÇÃO	91.528.352,11	-	76.852.281,86	21.356.230,57	-
PREVIDENCIA	378.548,81	-	16.017.211,45	-	-
TURISMO E CULTURA	6.015.483,94	-	725.957,15	-	-
Total	480.927.740,17	-	224.585.941,18	103.016.333,76	23.859.806,46

DESPESAS EMPENHADAS POR NATUREZA DE DESPESA

Empenho	Valor Empenhado
Pessoal e Encargos Sociais	224.585.941,18
Juros e Encargos da Dívida	0,00
Outras Despesas Correntes	480.927.740,17
Investimentos	103.016.333,76
Amortização da Dívida	23.859.806,46
Total	832.389.821,57

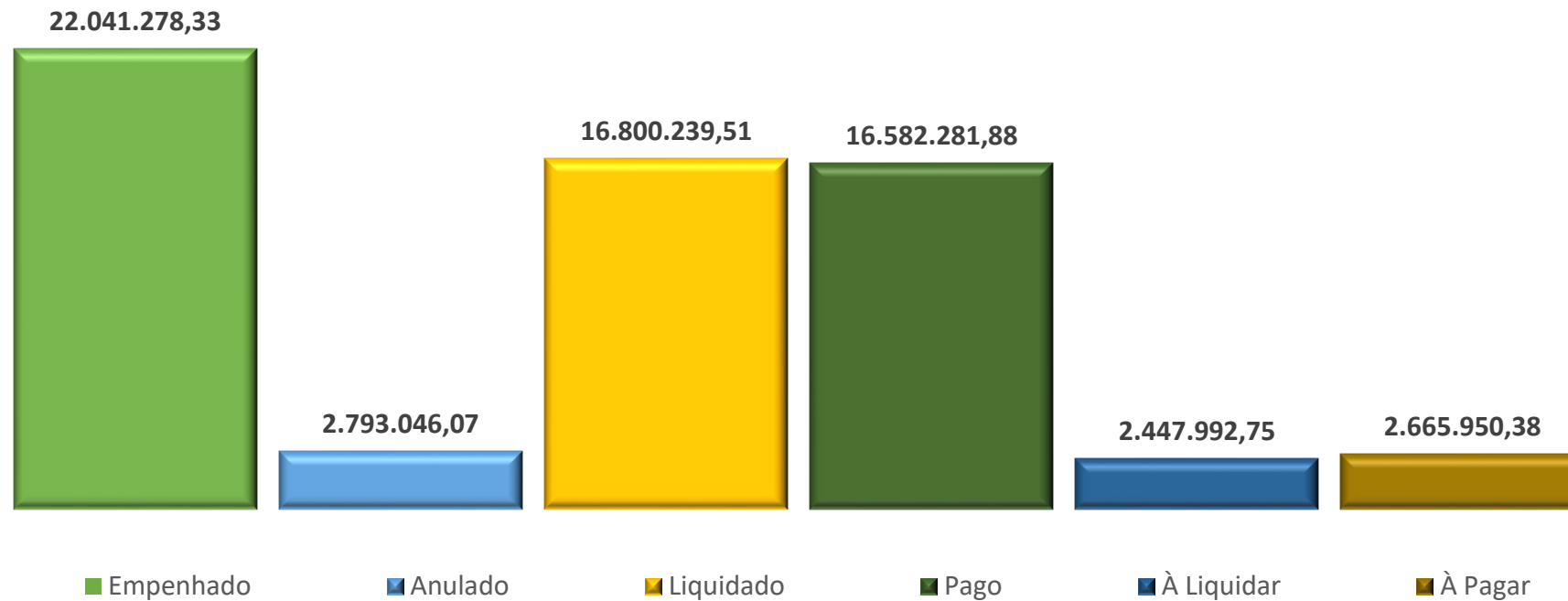


As Despesas Acumuladas Liquidadas no 1º quadrimestre 2026 importaram em **R\$ 388.094.631,82** equivalente a 46,62% em relação ao total das Despesas Empenhadas.

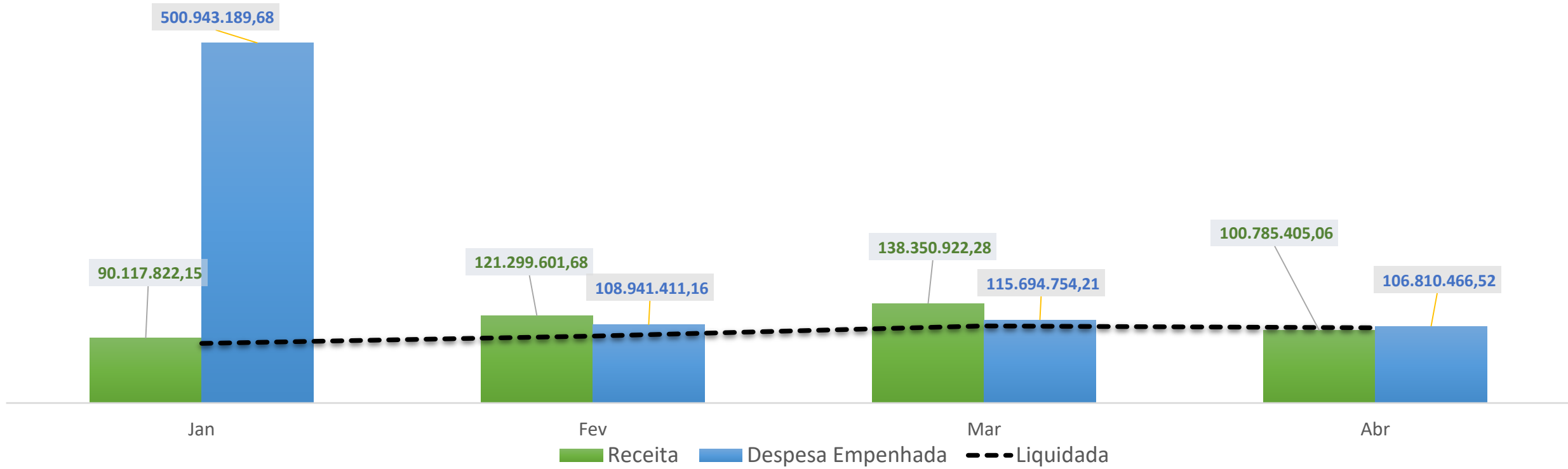
O volume das despesas liquidadas no 1º quadrimestre, encontram-se dentro das expectativas de execução, de acordo com o cronograma da programação financeira.



Consideram-se **Restos a Pagar** as despesas empenhadas mas não pagas até o dia 31 de dezembro de 2025, distinguindo-se as processadas (liquidadas) das não processadas (não liquidadas).



RECEITA E DESPESA 2025





RREO – ANEXO 6 (LRF)	VALOR
Receita Primária Total (linha XVII)	R\$ 405.800.982,59
(-) Despesa Primária Total (linha XXXIII)	R\$ 363.783.321,67
Restos a Pagar Pagos	R\$ 16.566.394,57
Resultado Primário (sem RPPS) – linha XXXV	R\$ 38.098.542,65

Resultado Primário é a diferença entre:

- Receitas primárias realizadas (*receitas orçamentárias, excluídas as receitas financeiras*)
- Despesas primárias pagas (*despesas orçamentárias, excluídas as despesas financeiras*)

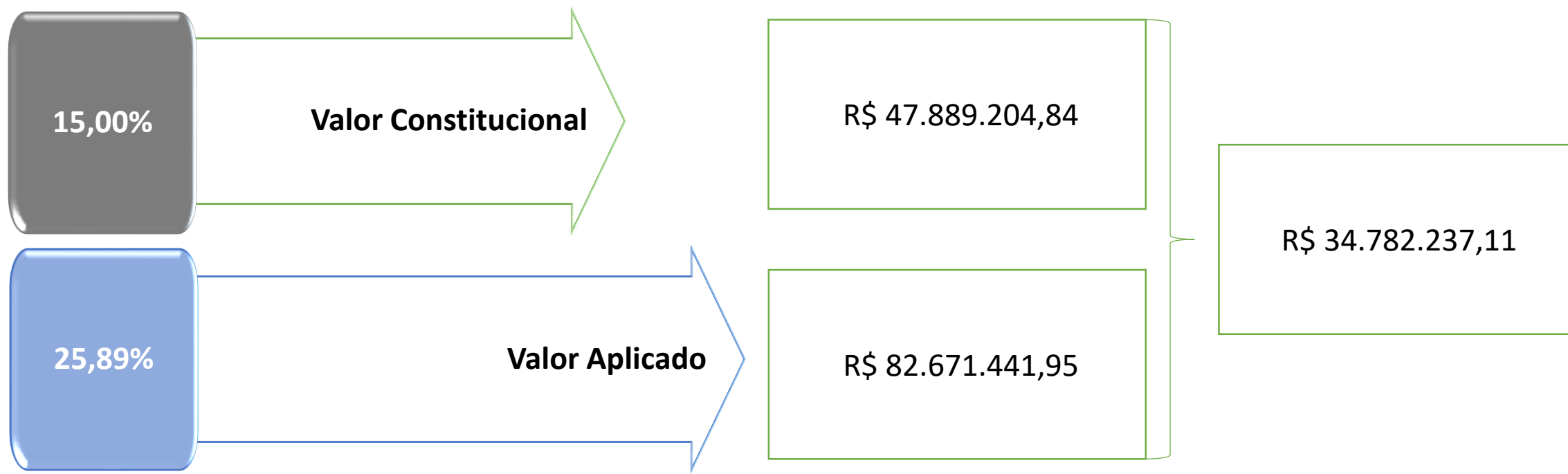
RREO – ANEXO 6 (LRF)	VALOR
Resultado Primário (sem RPPS) – linha XXXV	R\$ 38.098.542,65
Juros, Encargos e Variações Monetárias Ativos (linha XXXVI)	R\$ 5.511.404,12
Juros, Encargos e Variações Monetárias Passivos (linha XXXVII)	R\$ 0,00
Resultado Nominal (linha XXXVIII)	R\$ 43.609.946,77

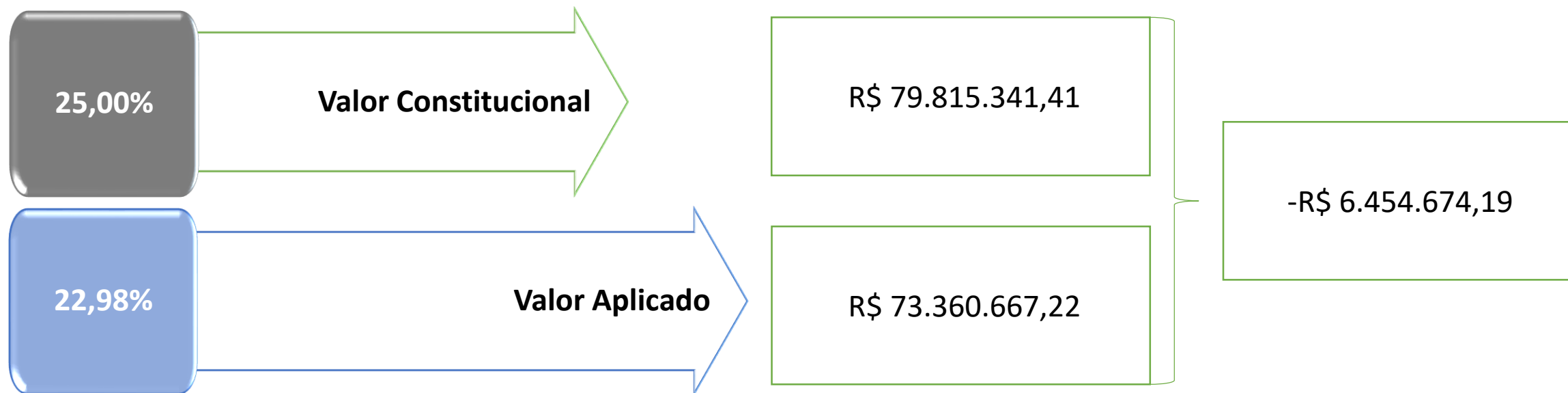
Resultado Nominal Representa a variação da Dívida Consolidada Líquida em dado período.

Ou somatório do Resultado Primário mais o resultado da conta de juros (*juros ativos menos juros passivos*)

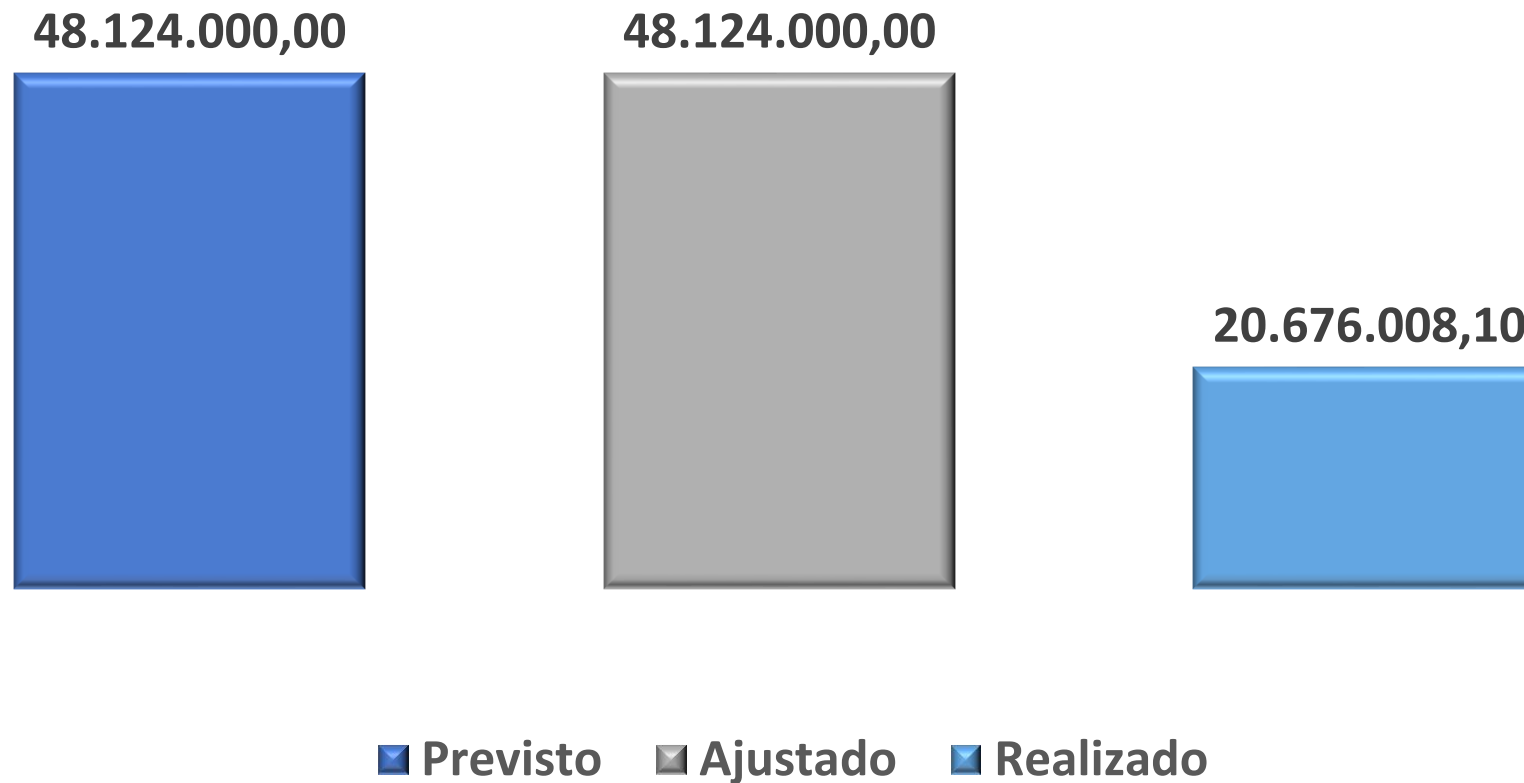
<u>DÍVIDA CONSOLIDADA</u>	1º Quadrimestre
DÍVIDA CONSOLIDADA - DC (I)	113.718.736,79
Dívida Contratual	111.518.736,79
Empréstimos	96.773.626,29
Internos	96.773.626,29
Financiamentos	6.700,00
Internos	6.700,00
Parcelamento e Renegociação de dívidas	14.738.410,50
De Tributos	5.989.188,84
De Contribuições Previdenciárias	8.749.221,66
Outras Dívidas	2.200.000,00
DEDUÇÕES (II)	157.739.718,50
Disponibilidade de Caixa	157.690.262,15
Disponibilidade de Caixa Bruta	167.533.427,72
(-) Restos a Pagar Processados	217.957,63
(-) Depósitos Restituíveis e Valores Vinculados	9.625.207,94
Demais Haveres Financeiros	49.456,35
DÍVIDA CONSOLIDADA LÍQUIDA² (DCL) (III) = (I - II)	- 44.020.981,71
RECEITA CORRENTE LÍQUIDA - RCL	1.148.847.789,86
(-) Transferências obrigatórias da União relativas às emendas individuais (art. 166-A, § 1º, da CF)	5.010.000,00
RECEITA CORRENTE LÍQUIDA AJUSTADA PARA CÁLCULO DOS LIMITES DE ENDIVIDAMENTO (VI) = (IV - V)	1.143.837.789,86
% da DC sobre a RCL (I/VI)	9,94
% da DCL sobre a RCL (III/VI)	- 3,85
LIMITE DEFINIDO POR RESOLUÇÃO DO SENADO FEDERAL - <120%>	1.372.605.347,83
LIMITE DE ALERTA (inciso III do § 1º do art. 59 da LRF) - <108%>	1.235.344.813,05

RECEITA CORRENTE LIQUIDA	R\$ 1.128.942.479,86
DESPESA TOTAL COM PESSOAL	R\$ 595.607.361,49
APLICAÇÃO COM PESSOAL	52,76%
LIMITE MÁXIMO PERMITIDO 54%	609.628.939,12
LIMITE PRUDENCIAL 51,30%	579.147.492,16
LIMITE DE ALERTA 48,60%	548.666.045,21

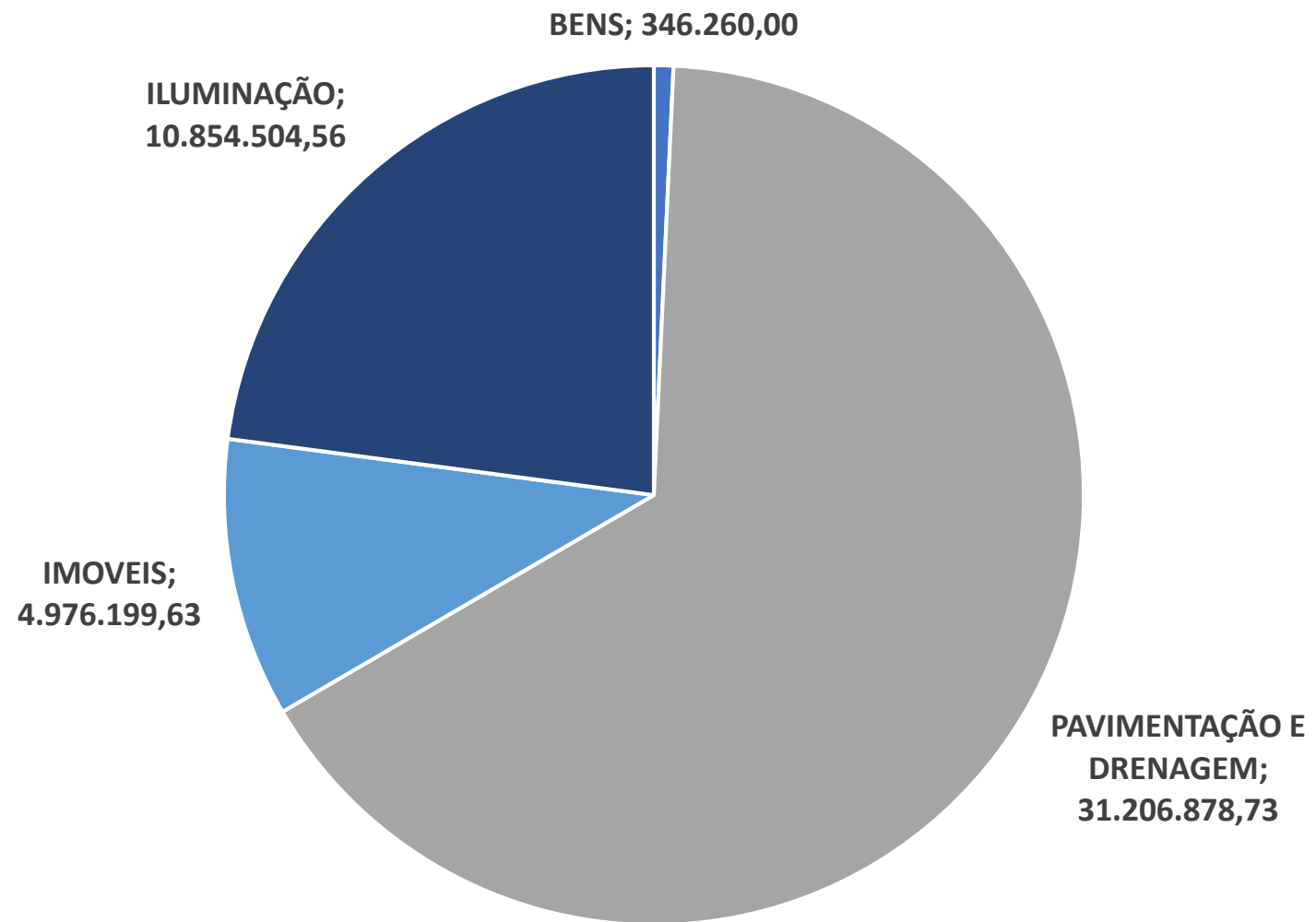




VALOR RECEBIDO	R\$ 47.911.149,56
VALOR APLICADO	R\$ 47.765.668,75
PROFISSIONAIS DA EDUCAÇÃO (FUNDEB 70%)	R\$ 47.554.862,61
MANUTENÇÃO DO DESENVOLVIMENTO DO ENSINO (FUNDEB 30%)	R\$ 210.806,14
TOTAL DA RECEITA RECEBIDA E NÃO APLICADA NO EXERCÍCIO (MÁXIMO 10%)	R\$ 145.480,81
% NÃO APLICADO	0,30%







INVESTIMENTO	VALOR
Aquisição de computadores completos (desktop) destinada à Centros de Referência de Assistência Social (CRAS)	245.100,00
PAVIMENTAÇÃO ASFÁLTICA E DRENAGEM DE ÁGUAS PLUVIAIS: JARDIM MARISTELA E JARDIM FLAMBOYANT.	1.707.311,09
PAVIMENTAÇÃO ASFÁLTICA E DRENAGEM DE ÁGUAS PLUVIAIS : JARDIM DAS PRIMAVERAS.	2.760.143,71
PAVIMENTAÇÃO ASFÁLTICA E DRENAGEM DE ÁGUAS PLUVIAIS: JARDIM SAMAMBAIA E JARDIM CAPILÉ,	1.297.835,83
PAVIMENTAÇÃO ASFÁLTICA E DRENAGEM DE ÁGUAS PLUVIAIS: JARDIM NOVO ALVORADA E JARDIM RODRIGUES.	1.475.804,30
PAVIMENTAÇÃO ASFÁLTICA, DRENAGEM DE ÁGUAS PLUVIAIS E URBANISMO – AV. CUSTÓDIO ANDREWS – ETAPA 2 (PROLONGAMENTO ENTRE OS LOTEAMENTOS JARDIM SAMAMBAIA E JARDIM DAS PRIMAVERAS).	2.947.270,82
PAVIMENTAÇÃO ASFÁLTICA E DRENAGEM DE ÁGUAS PLUVIAIS: CONJUNTO HABITACIONAL HORTÊNSIAS, VILA MARIA E VILA DOS FERROVIÁRIOS (1ª ETAPA)”	732.771,16
CONSTRUÇÃO DE UNIDADE DE SAÚDE DA FAMÍLIA “USF MIGUEL NUNES” - LOCALIZADA NA RUA DAVID ALEXANDRIA DE SOUZA S/Nº, BAIRRO VILA NOVA.	659.217,85
CONSTRUÇÃO DE CENTRO DE EDUCAÇÃO INFANTIL “CEI PORTINARI - DE TEMPO INTEGRAL.	21.137,91
CONSTRUÇÃO DE UNIDADE DE CENTRO DE ATENÇÃO PSICOSSOCIAL INFANTOJUVENIL - CAPS IJ - NA RUA EURÍDICE CHAGAS CRUZ S/Nº, BAIRRO JARDIM ALVORADA.	257.689,52
Aquisição de Concreto Betuminoso Usinado a Quente - CBUQ, para atender as necessidades da Secretaria Municipal de Infraestrutura, Transporte e Trânsito.	4.355.593,00
CONSTRUÇÃO DE ESCOLA DE TEMPO INTEGRAL “E.M. MONTANINI”.	555.028,75

INVESTIMENTO	VALOR
CONSTRUÇÃO DE 50 (CINQUENTA) UNIDADES HABITACIONAIS.	508.507,02
CONSTRUÇÃO DE ABRIGO PARA AMBULÂNCIAS, GUARITA E ESTACIONAMENTO COBERTO (N.O.B.).	168.654,01
REFORMA E AMPLIAÇÃO DO BALNEÁRIO MUNICIPAL.	343.340,50
CONSTRUÇÃO DA ESCOLA MUNICIPAL "E. M. JÚLIO FERNANDES COLINO, LOCALIZADA NA RUA BERNARDO ANTÔNIO LEITE Nº 450, NO BAIRRO COLINOS.	684.732,91
PAVIMENTAÇÃO ASFÁLTICA E DRENAGEM DE ÁGUAS PLUVIAIS – BAIRRO CONJUNTO HABITACIONAL DAS VIOLETAS I E II.	1.937.956,53
PAVIMENTAÇÃO ASFÁLTICA E DRENAGEM DE ÁGUAS PLUVIAIS – BAIRRO JARDIM VILA VERDE.	919.146,52
PAVIMENTAÇÃO ASFÁLTICA E DRENAGEM DE ÁGUAS PLUVIAIS – BAIRRO CHÁCARA ELDORADO (ETAPA 1).	783.305,55
OBRA DE INFRAESTRUTURA URBANA – DRENAGEM DE ÁGUAS PLUVIAIS NO BAIRRO VILA ALEGRE.	3.832,45
PROJETO EXECUTIVO E EXECUÇÃO DE 02 (DUAS) ESTAÇÕES ELEVATÓRIAS – BACIAS DE DETENÇÃO DE DRENAGEM (VILA NOVA E JARDIM ALVORADA)	931.651,19
PAVIMENTAÇÃO ASFÁLTICA E DRENAGEM DE ÁGUAS PLUVIAIS EM DIVERSAS RUAS DO DISTRITO ARAPUÁ.	230.075,81
PAVIMENTAÇÃO ASFÁLTICA E DRENAGEM DE ÁGUAS PLUVIAIS – PARQUE RESIDENCIAL OSMAR FERREIRA DUTRA.	34.419,24
PAVIMENTAÇÃO ASFÁLTICA E DRENAGEM DE ÁGUAS PLUVIAIS – BAIRRO VILA ALEGRE.	3.738.270,14
PAVIMENTAÇÃO ASFÁLTICA E DRENAGEM DE ÁGUAS PLUVIAIS EM DIVERSAS RUAS DO BAIRRO VILA ALEGRE.	209.843,12

INVESTIMENTO	VALOR
REFORMA E AMPLIAÇÃO DO TERMINAL RODOVIÁRIO URBANO DE TRÊS LAGOAS/MS.	260.405,70
PAVIMENTAÇÃO ASFÁLTICA E DRENAGEM DE ÁGUAS PLUVIAIS EM DIVERSAS RUAS DO JARDIM ALVORADA.	80.567,35
CONSTRUÇÃO DO SHOPPING POPULAR DE TRÊS LAGOAS - ETAPA 1 E 2 , LOCALIZADA NA AVENIDA ROSÁRIO CONGRO S/N, NOSSA SENHORA APARECIDA.	1.439.738,00
SERVIÇOS de ILUMINAÇÃO PÚBLICA no MUNICÍPIO – PARCERIA PÚBLICO-PRIVADA (PPP).	5.427.252,28
PAVIMENTAÇÃO ASFÁLTICA E DRENAGEM DE ÁGUAS PLUVIAIS: JARDIM ITAMARATY, JARDIM NOSSA SENHORA DE FÁTIMA E JARDIM EUNICE,	1.901.344,03
CONSTRUÇÃO DO PARQUE NATURAL DA CASCALHEIRA (GUARITA E CERCAMENTO).	77.747,46
PAVIMENTAÇÃO ASFÁLTICA E DRENAGEM DE ÁGUAS PLUVIAIS: JARDIM ALVORADA	3.657.752,74
PAVIMENTAÇÃO ASFÁLTICA E DRENAGEM DE ÁGUAS PLUVIAIS: VILA ALEGRE.	401.984,15
PAVIMENTAÇÃO ASFÁLTICA E DRENAGEM DE ÁGUAS PLUVIAIS: JARDIM NOVO IPANEMA.	1.100.000,00
Aquisição de bebedouros para atendimento das unidades administrativas.	83.460,00
Aquisição de churrasqueiras, destinadas à substituição das unidades existentes nas áreas de uso coletivo do Balneário Municipal.	17.700,00
SERVIÇOS de ILUMINAÇÃO PÚBLICA no MUNICÍPIO – PARCERIA PÚBLICO-PRIVADA (PPP).	5.427.252,28

Acesso à apresentação:





PREFEITURA

Três Lagoas








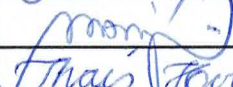












Cada dia melhor !

e-mail: contabilidadepmtl@treslagoas.ms.gov.br

Contato: 67-98139-2008

Secretaria de Finanças, Receita e Controle

LISTA DE PRESENÇA
PRESTAÇÃO DE CONTAS DO 1º QUADRIMESTRE DE 2026
REALIZADA EM 28 DE MAIO DE 2026

ORDEM	NOME	VISTO
1	Alexandre P. Silva	
2	Ana Paula de Oliveira	
3	Antonio Carlos Godeto	
4	Luciana Regina Braced	
5	GUSTAVO Henrique WAGNER SILVA	
6	Wibson R. Santos	
7	Isabel Gondim Dias Aene	
8	Caroline Landim Matius	
9	Mauricio de Almeida Junior	
10	Momique Maurili Maria de Oliveira	
11	Thais T. Torade	
12	Jonilli Jannara de A. Juvado	
13	Marcia R. C. Longatti	
14	MARIANE AMPARAL	
15	MARIA FERNANDA MARQUES	
16	EMERSON SANTOS	
17	Marcos Silva	
18	Thaiane Ribeiro P. Junior	
19	João Paulo Dias Calisto de Souza	
20	ACESSO DE NUOVOS DOS SINTOS	
21		
22		
23		
24		
25		
26		
27		
28		
29		
30		
31		
32		
33		
34		
35		
36		
37		
38		
39		

ATA DA AUDIÊNCIA PÚBLICA – 1º QUADRIMESTRE DE 2026, DIA 28/05/2026

Aos vinte e oito dias do mês de fevereiro do ano de 2026, às 17:30h, reuniram-se em audiência pública na rua Sunão Miura n. 71, bairro Santos Dumont, na cidade de Três Lagoas – MS, nas dependências da Câmara Municipal de Três Lagoas-MS, o corpo técnico da Secretaria de Finanças, Receita e Controle, com a presença de 20 pessoas, para apresentação da Prestação de Contas do 1º Quadrimestre de 2026, conforme disciplina a Lei Complementar n. 101 de 04 de maio de 2.000 LRF, a audiência pública foi divulgada na imprensa local e nos meios de comunicação da Prefeitura Municipal. Dando início aos trabalhos foi apresentada as informações relativas à previsão e realização de Receitas, a discriminação por tipo das receitas realizadas oriundas da União, do Estado e do Município. Em seguida foi evidenciado as despesas orçamentárias por Natureza de Despesa, apresentado o quadro de Dotação de Despesas Orçadas Atualizadas, Empenhadas e Liquidadas, relacionadas por Gestão, sendo também detalhada a origem das suplementações que atualizaram a dotação. Demonstrado o quadro de Restos a Pagar contendo cada etapa da execução orçamentária com seus respectivos valores. Em seguida foi apresentada a execução das despesas por Secretaria evidenciando o montante por Natureza de Despesa. Foi apresentado o quadro de Comparativos, para evidenciar o equilíbrio entre as Receitas, Empenhos e Liquidações. Por fim foi apresentado o demonstrativo de Metas Fiscais do Resultado Primário, Resultado Nominal, Dívida Consolidada, e comparativos de Índices Constitucionais da Saúde, Educação, Despesa com Pessoal, Duodécimo da Câmara e Fundeb. Durante a explanação feita pelos técnicos, foi aberto para que os participantes pudessem questionar as informações apresentadas, ou solicitar quaisquer esclarecimentos complementares. Sanados todos os questionamentos, a Audiência Pública foi encerrada. Eu, Tatiele Corrêa Gonçalves lavrei a presente ata e assino com os técnicos responsáveis pela apresentação da audiência pública, Wilson Rodrigues Garcia Junior Diretor de Finanças e Controle, e Angelita de Campos da Costa Diretora de Contabilidade.



Tatiele Corrêa Gonçalves



Angelita de Campos da Costa



Wilson Rodrigues Garcia Junior